

**ФЕДЕРАЛЬНАЯ СЛУЖБА ГОСУДАРСТВЕННОЙ СТАТИСТИКИ**

**Территориальный орган Федеральной службы  
государственной статистики по Липецкой области  
(Липецкстат)**

**ИТОГИ ВСЕРОССИЙСКОЙ СЕЛЬСКОХОЗЯЙСТВЕННОЙ ПЕРЕПИСИ 2016 ГОДА  
(в 6 томах)**

**Том I.  
ОСНОВНЫЕ ИТОГИ  
ВСЕРОССИЙСКОЙ СЕЛЬСКОХОЗЯЙСТВЕННОЙ ПЕРЕПИСИ 2016 ГОДА**

**Книга 1. Основные итоги Всероссийской сельскохозяйственной переписи 2016 года  
по Липецкой области**

**Официальное издание**

**Липецк  
2018**

Редакционная коллегия по выпуску итогов Всероссийской сельскохозяйственной переписи 2016 года:

**А.Н. Зайцев** – председатель редакционной коллегии

**Н.Н. Данилова, Л.М. Серова, Е.В.Сухова**

**Итоги Всероссийской сельскохозяйственной переписи 2016 года:** В 6 т./Липецкстат – Л., 2018.

Т. 1: Основные итоги Всероссийской сельскохозяйственной переписи 2016 года: кн. 1.: Основные итоги Всероссийской сельскохозяйственной переписи 2016 года по Липецкой области. – 300 с.: диагр.

В томе I представлены основные итоги Всероссийской сельскохозяйственной переписи 2016 года в двух книгах: в книге 1 – по Липецкой области в целом, в книге 2 - по каждому муниципальному району и городскому округу.

В книге 1 содержатся данные о числе объектов переписи, трудовых ресурсах и их характеристике, наличии и использовании земельных ресурсов, площадях сельскохозяйственных культур и многолетних насаждений по широкому перечню культур, поголовье сельскохозяйственных животных по видам, производственной инфраструктуре, технических средствах и технологиях в разрезе категорий сельскохозяйственных производителей; размещены диаграммы с итогами переписи по основным показателям по Липецкой области.

Данные представлены в абсолютных и относительных показателях.

© Территориальный орган  
Федеральной службы  
государственной статистики  
по Липецкой области, 2018

E-mail:p48\_mail@gks.ru  
<http://lipstat.gks.ru/>

## СОДЕРЖАНИЕ

Предисловие .....	9
<b>ОСНОВНЫЕ ИТОГИ ПЕРЕПИСИ</b>	
1. Основные итоги Всероссийских сельскохозяйственных переписей 2006 и 2016 годов в разрезе категорий хозяйств .....	12
2. Структура основных показателей Всероссийских сельскохозяйственных переписей 2006 и 2016 годов в разрезе категорий хозяйств. . .	21
3. Основные итоги Всероссийской сельскохозяйственной переписи по сельскохозяйственным организациям. ....	25
4. Основные итоги Всероссийской сельскохозяйственной переписи по сельскохозяйственным организациям в разрезе организационно-правовых форм .....	34
5. Структура основных показателей Всероссийской сельскохозяйственной переписи по сельскохозяйственным организациям .....	42
6. Основные итоги Всероссийской сельскохозяйственной переписи по крестьянским (фермерским) хозяйствам и индивидуальным предпринимателям .....	47
7. Структура основных показателей Всероссийской сельскохозяйственной переписи по крестьянским (фермерским) хозяйствам и индивидуальным предпринимателям. ....	55
8. Основные итоги Всероссийской сельскохозяйственной переписи по личным подсобным и другим индивидуальным хозяйствам граждан .....	60
9. Основные итоги Всероссийской сельскохозяйственной переписи по личным подсобным хозяйствам и их распределение по цели производства сельскохозяйственной продукции .....	67
10. Основные итоги Всероссийской сельскохозяйственной переписи по некоммерческим объединениям граждан .....	71
<b>ЧИСЛО ОБЪЕКТОВ ПЕРЕПИСИ</b>	
11. Число сельскохозяйственных организаций, крестьянских (фермерских) хозяйств и индивидуальных предпринимателей .....	76
12. Число сельскохозяйственных организаций, крестьянских (фермерских) хозяйств и индивидуальных предпринимателей, осуществлявших различные виды сельскохозяйственной деятельности в I полугодии 2016 года .....	77
13. Число сельскохозяйственных организаций, крестьянских (фермерских) хозяйств и индивидуальных предпринимателей, осуществлявших различные виды несельскохозяйственной деятельности в I полугодии 2016 года. ....	79
14. Распределение крестьянских (фермерских) хозяйств и индивидуальных предпринимателей по году создания .....	80
15. Число личных подсобных и других индивидуальных хозяйств граждан. ....	81
16. Распределение сельскохозяйственных организаций по доле реализованной продукции в 2015 году .....	83
17. Распределение крестьянских (фермерских) хозяйств и индивидуальных предпринимателей по доле реализованной продукции в 2015 году. ....	86
18. Распределение личных подсобных и других индивидуальных хозяйств граждан по доле реализованной продукции в 2015 году. ....	88
19. Число некоммерческих объединений граждан. ....	90
20. Распределение некоммерческих объединений граждан по числу земельных участков. ....	91

**ТРУДОВЫЕ РЕСУРСЫ И ИХ ХАРАКТЕРИСТИКА**

21. Трудовые ресурсы сельскохозяйственных организаций . . . . .	94
22. Возрастной состав и уровень образования постоянных работников сельскохозяйственных организаций . . . . .	95
23. Группировка сельскохозяйственных организаций по численности работников. . . . .	97
24. Трудовые ресурсы крестьянских (фермерских) хозяйств и индивидуальных предпринимателей . . . . .	98
25. Группировка крестьянских (фермерских) хозяйств и индивидуальных предпринимателей по численности работников . . . . .	99
26. Основные характеристики руководителей сельскохозяйственных организаций, глав крестьянских (фермерских) хозяйств и индивидуальных предпринимателей . . . . .	100
27. Трудовые ресурсы личных подсобных и других индивидуальных хозяйств граждан. . . . .	102

**ЗЕМЕЛЬНЫЕ РЕСУРСЫ И ИХ ИСПОЛЬЗОВАНИЕ**

28. Площадь земель в хозяйствах всех категорий. . . . .	106
29. Площадь земель сельскохозяйственных организаций . . . . .	107
30. Площадь земель крестьянских (фермерских) хозяйств и индивидуальных предпринимателей. . . . .	108
31. Площадь земель личных подсобных и других индивидуальных хозяйств граждан. . . . .	109
32. Площадь земель некоммерческих объединений граждан . . . . .	110
33. Структура сельскохозяйственных угодий по категориям хозяйств . . . . .	111
34. Структура сельскохозяйственных угодий в хозяйствах всех категорий . . . . .	112
35. Структура сельскохозяйственных угодий в личных подсобных и других индивидуальных хозяйствах граждан . . . . .	113
36. Структура общей земельной площади по видам использования в личных подсобных и других индивидуальных хозяйствах граждан. . . . .	114
37. Группировка сельскохозяйственных организаций по размеру земельной площади. . . . .	115
38. Группировка подсобных сельскохозяйственных предприятий несельскохозяйственных организаций по размеру земельной площади. . . . .	116
39. Группировка крестьянских (фермерских) хозяйств и индивидуальных предпринимателей по размеру земельной площади. . . . .	117
40. Группировка личных подсобных хозяйств по размеру земельной площади. . . . .	118
41. Группировка некоммерческих объединений граждан по размеру земельной площади. . . . .	119

**ПЛОЩАДИ СЕЛЬСКОХОЗЯЙСТВЕННЫХ КУЛЬТУР И МНОГОЛЕТНИХ НАСАЖДЕНИЙ**

42. Посевные площади сельскохозяйственных культур под урожай 2016 года в хозяйствах всех категорий. . . . .	122
43. Посевные площади сельскохозяйственных культур под урожай 2016 года в сельскохозяйственных организациях. . . . .	125
44. Посевные площади сельскохозяйственных культур под урожай 2016 года в крестьянских (фермерских) хозяйствах и у индивидуальных предпринимателей. . . . .	127
45. Посевные площади сельскохозяйственных культур под урожай 2016 года в хозяйствах населения. . . . .	129
46. Посевные площади сельскохозяйственных культур под урожай 2016 года в личных подсобных и других индивидуальных хозяйствах граждан в сельских поселениях. . . . .	132
47. Посевные площади сельскохозяйственных культур под урожай 2016 года в личных подсобных и других индивидуальных хозяйствах граждан в городских округах и городских поселениях . . . . .	135

## СОДЕРЖАНИЕ

48. Структура посевных площадей под урожай 2016 года по категориям хозяйств .....	137
49. Структура посевных площадей под урожай 2016 года по типам сельскохозяйственных организаций. ....	140
50. Структура посевных площадей под урожай 2016 года по видам сельскохозяйственных культур в сельскохозяйственных организациях, крестьянских (фермерских) хозяйствах и у индивидуальных предпринимателей. ....	142
51. Структура посевных площадей под урожай 2016 года по видам сельскохозяйственных культур в хозяйствах населения. ....	145
52. Структура посевных площадей по видам овощных культур под урожай 2016 года в хозяйствах населения. ....	148
53. Посевные площади сельскохозяйственных культур, засеянные элитными семенами, под урожай 2016 года в сельскохозяйственных организациях, крестьянских (фермерских) хозяйствах и у индивидуальных предпринимателей. ....	149
54. Доля посевов сельскохозяйственных культур, засеянных элитными семенами, в общей площади посевов под урожай 2016 года в сельскохозяйственных организациях, крестьянских (фермерских) хозяйствах и у индивидуальных предпринимателей. ....	151
55. Группировка сельскохозяйственных организаций по размерам общей посевной площади под урожай 2016 года. ....	153
56. Группировка сельскохозяйственных организаций по размерам посевной площади зерновых и зернобобовых культур под урожай 2016 года. ....	154
57. Группировка сельскохозяйственных организаций по размерам посевной площади пшеницы под урожай 2016 года. ....	155
58. Группировка сельскохозяйственных организаций по размерам посевной площади ячменя под урожай 2016 года. ....	156
59. Группировка сельскохозяйственных организаций по размерам посевной площади сахарной свеклы под урожай 2016 года .....	157
60. Группировка сельскохозяйственных организаций по размерам посевной площади подсолнечника на зерно под урожай 2016 года ....	158
61. Группировка подсобных сельскохозяйственных предприятий несельскохозяйственных организаций по размерам общей посевной площади под урожай 2016 года. ....	159
62. Группировка крестьянских (фермерских) хозяйств и индивидуальных предпринимателей по размерам общей посевной площади под урожай 2016 года. ....	160
63. Группировка крестьянских (фермерских) хозяйств и индивидуальных предпринимателей по размерам посевной площади зерновых и зернобобовых культур под урожай 2016 года. ....	161
64. Группировка крестьянских (фермерских) хозяйств и индивидуальных предпринимателей по размерам посевной площади пшеницы под урожай 2016 года .....	162
65. Группировка крестьянских (фермерских) хозяйств и индивидуальных предпринимателей по размерам посевной площади ячменя под урожай 2016 года. ....	163
66. Группировка крестьянских (фермерских) хозяйств и индивидуальных предпринимателей по размерам посевной площади сахарной свеклы под урожай 2016 года .....	164
67. Группировка крестьянских (фермерских) хозяйств и индивидуальных предпринимателей по размерам посевной площади подсолнечника на зерно под урожай 2016 года .....	165
68. Группировка личных подсобных хозяйств по размерам общей посевной площади под урожай 2016 года .....	166
69. Группировка личных подсобных хозяйств по размерам посевной площади картофеля под урожай 2016 года .....	167
70. Группировка личных подсобных хозяйств по размерам посевной площади овощей открытого грунта под урожай 2016 года .....	168

## СОДЕРЖАНИЕ

71. Использование площади теплиц в сельскохозяйственных организациях, крестьянских (фермерских) хозяйствах и у индивидуальных предпринимателей . . . . .	169
72. Площади многолетних насаждений в хозяйствах всех категорий . . . . .	171
73. Площади многолетних насаждений в сельскохозяйственных организациях. . . . .	172
74. Площади многолетних насаждений в хозяйствах населения. . . . .	173
75. Структура площадей многолетних насаждений по категориям хозяйств . . . . .	175
76. Структура площадей многолетних плодовых насаждений и ягодных культур по видам в разрезе категорий хозяйств. . . . .	177
77. Структура площадей многолетних плодовых насаждений и ягодных культур по видам в разрезе хозяйств населения . . . . .	178
78. Мероприятия по повышению плодородия почв и защите растений под урожай 2016 года в сельскохозяйственных организациях, крестьянских (фермерских) хозяйствах и у индивидуальных предпринимателей . . . . .	179
<b>ПОГОЛОВЬЕ СЕЛЬСКОХОЗЯЙСТВЕННЫХ ЖИВОТНЫХ</b>	
79. поголовье сельскохозяйственных животных в хозяйствах всех категорий. . . . .	182
80. поголовье сельскохозяйственных животных в сельскохозяйственных организациях . . . . .	185
81. поголовье сельскохозяйственных животных в крестьянских (фермерских) хозяйствах и у индивидуальных предпринимателей. . . . .	188
82. поголовье сельскохозяйственных животных в хозяйствах населения. . . . .	191
83. поголовье сельскохозяйственных животных в личных подсобных и других индивидуальных хозяйствах граждан в сельских поселениях . . . . .	194
84. поголовье сельскохозяйственных животных в личных подсобных и других индивидуальных хозяйствах граждан в городских округах и в городских поселениях. . . . .	197
85. Структура поголовья сельскохозяйственных животных по категориям хозяйств . . . . .	200
86. Структура поголовья сельскохозяйственных животных по типам сельскохозяйственных организаций. . . . .	203
87. Структура поголовья сельскохозяйственных животных по половозрастным группам и видам. . . . .	206
88. поголовье племенных сельскохозяйственных животных в сельскохозяйственных организациях, крестьянских (фермерских) хозяйствах и у индивидуальных предпринимателей. . . . .	209
89. Удельный вес поголовья племенных сельскохозяйственных животных по категориям хозяйств . . . . .	211
90. Группировка сельскохозяйственных организаций по поголовью крупного рогатого скота. . . . .	213
91. Группировка сельскохозяйственных организаций по поголовью коров. . . . .	214
92. Группировка сельскохозяйственных организаций по поголовью свиней. . . . .	215
93. Группировка сельскохозяйственных организаций по поголовью овец и коз . . . . .	216
94. Группировка сельскохозяйственных организаций по поголовью птицы. . . . .	217
95. Группировка подсобных сельскохозяйственных предприятий несельскохозяйственных организаций по поголовью крупного рогатого скота . . . . .	218
96. Группировка подсобных сельскохозяйственных предприятий несельскохозяйственных организаций по поголовью коров. . . . .	219
97. Группировка подсобных сельскохозяйственных предприятий несельскохозяйственных организаций по поголовью свиней. . . . .	220
98. Группировка подсобных сельскохозяйственных предприятий несельскохозяйственных организаций по поголовью овец и коз . . . . .	221

## СОДЕРЖАНИЕ

99. Группировка подсобных сельскохозяйственных предприятий несельскохозяйственных организаций по поголовью птицы . . . . .	222
100. Группировка крестьянских (фермерских) хозяйств и индивидуальных предпринимателей по поголовью крупного рогатого скота. . .	223
101. Группировка крестьянских (фермерских) хозяйств и индивидуальных предпринимателей по поголовью коров. . . . .	224
102. Группировка крестьянских (фермерских) хозяйств и индивидуальных предпринимателей по поголовью свиней . . . . .	225
103. Группировка крестьянских (фермерских) хозяйств и индивидуальных предпринимателей по поголовью овец и коз . . . . .	226
104. Группировка крестьянских (фермерских) хозяйств и индивидуальных предпринимателей по поголовью птицы. . . . .	227
105. Группировка личных подсобных хозяйств по поголовью крупного рогатого скота . . . . .	228
106. Группировка личных подсобных хозяйств по поголовью коров . . . . .	229
107. Группировка личных подсобных хозяйств по поголовью свиней . . . . .	230
108. Группировка личных подсобных хозяйств по поголовью овец и коз. . . . .	231
109. Группировка личных подсобных хозяйств по поголовью птицы. . . . .	232
110. Число организаций (хозяйств), имевших поголовье отдельных видов сельскохозяйственных животных . . . . .	233
<b>ПРОИЗВОДСТВЕННАЯ ИНФРАСТРУКТУРА, ТЕХНИЧЕСКИЕ СРЕДСТВА И ТЕХНОЛОГИИ</b>	
111. Наличие сельскохозяйственной техники, машин и оборудования в сельскохозяйственных организациях, крестьянских (фермерских) хозяйствах и у индивидуальных предпринимателей. . . . .	236
112. Наличие сельскохозяйственной техники, машин и оборудования в личных подсобных и других индивидуальных хозяйствах граждан. . .	239
113. Наличие сельскохозяйственной техники, машин и оборудования по категориям хозяйств. . . . .	240
114. Обеспеченность сельскохозяйственных организаций, крестьянских (фермерских) хозяйств и индивидуальных предпринимателей сельскохозяйственной техникой. . . . .	241
115. Группировка сельскохозяйственных организаций по обеспеченности тракторами. . . . .	242
116. Группировка сельскохозяйственных организаций по обеспеченности зерноуборочными комбайнами . . . . .	243
117. Группировка крестьянских (фермерских) хозяйств и индивидуальных предпринимателей по обеспеченности тракторами. . . . .	244
118. Группировка крестьянских (фермерских) хозяйств и индивидуальных предпринимателей по обеспеченности зерноуборочными комбайнами. . . . .	245
119. Число сельскохозяйственных организаций, крестьянских (фермерских) хозяйств и индивидуальных предпринимателей, имевших производственные постройки. . . . .	246
120. Мощности единовременного хранения производственных построек в сельскохозяйственных организациях, крестьянских (фермерских) хозяйствах и у индивидуальных предпринимателей . . . . .	248
121. Число сельскохозяйственных организаций, крестьянских (фермерских) хозяйств и индивидуальных предпринимателей, имевших теплицы и парники. . . . .	250
122. Площадь теплиц и парников в сельскохозяйственных организациях, крестьянских (фермерских) хозяйствах и у индивидуальных предпринимателей. . . . .	251
123. Число личных подсобных и других индивидуальных хозяйств граждан, имевших теплицы и парники и их общая площадь. . . . .	252
124. Число сельскохозяйственных организаций, крестьянских (фермерских) хозяйств и индивидуальных предпринимателей, обеспеченных объектами инфраструктуры . . . . .	253

## СОДЕРЖАНИЕ

125. Число хозяйств населения, обеспеченных объектами инфраструктуры. . . . .	255
126. Число сельскохозяйственных организаций, крестьянских (фермерских) хозяйств и индивидуальных предпринимателей, применявших инновационные технологии. . . . .	257
127. Число сельскохозяйственных организаций, крестьянских (фермерских) хозяйств и индивидуальных предпринимателей, имевших перерабатывающие мощности . . . . .	259
<b>УСЛОВИЯ ВЕДЕНИЯ ХОЗЯЙСТВЕННОЙ ДЕЯТЕЛЬНОСТИ</b>	
128. Число сельскохозяйственных организаций, получавших кредитные средства и субсидии (дотации) в 2015 году . . . . .	262
129. Число крестьянских (фермерских) хозяйств и индивидуальных предпринимателей, получавших кредитные средства и субсидии (дотации) в 2015 году. . . . .	263
130. Число сельскохозяйственных организаций, крестьянских (фермерских) хозяйств и индивидуальных предпринимателей, являвшихся членами сельскохозяйственных потребительских кооперативов. . . . .	264
131. Число личных подсобных и других индивидуальных хозяйств граждан, пользовавшихся услугами организаций и физических лиц для ведения сельскохозяйственной деятельности в 2015 - 2016 гг. . . . .	265
132. Распределение личных подсобных и других индивидуальных хозяйств граждан, пользовавшихся услугами организаций и физических лиц для ведения сельскохозяйственной деятельности в 2015 - 2016 гг., по видам услуг . . . . .	267
Методологические пояснения . . . . .	269
Диаграммы . . . . .	276



## ПРЕДИСЛОВИЕ

Всероссийская сельскохозяйственная перепись, в соответствии с Федеральным законом от 21 июля 2005 г. № 108-ФЗ «О Всероссийской сельскохозяйственной переписи» и постановлением Правительства Российской Федерации от 10 апреля 2013 г. № 316 «Об организации Всероссийской сельскохозяйственной переписи 2016 года», была проведена с 1 июля по 15 августа 2016 года.

Итоги Всероссийской сельскохозяйственной переписи 2016 г., согласно утвержденной Росстатом программе публикации, издаются в 6 томах (9 книгах) в целом по Липецкой области и разрезе муниципальных районов и городских округов.

В настоящем издании представлена книга I тома 1 «Основные итоги Всероссийской сельскохозяйственной переписи 2016 года» по Липецкой области, в которой размещены итоги как по хозяйствам всех категорий, так и в разрезе категорий сельскохозяйственных производителей: по сельскохозяйственным организациям, крестьянским (фермерским) хозяйствам и индивидуальным предпринимателям, личным подсобным и другим индивидуальным хозяйствам граждан, садоводческим, огородническим и дачным некоммерческим объединениям граждан.

В разделе «**Основные итоги переписи**» опубликованы комплексные таблицы с основными итогами переписи по категориям сельскохозяйственных производителей. Раздел содержит таблицы, в которых представлены итоги Всероссийской сельскохозяйственной переписи 2016 г. в сравнении с итогами Всероссийской сельскохозяйственной переписи 2006 г. по основным показателям, их структуре и среднему размеру объектов переписи по численности работников, общей земельной площади, площади сельскохозяйственных угодий, общей посевной площади, поголовью основных видов скота и птицы.

В раздел «**Число объектов переписи**» включена информация о числе объектов Всероссийской сельскохозяйственной переписи 2016 г., в том числе осуществлявших сельскохозяйственную и различные виды экономической деятельности; о распределении личных подсобных и других индивидуальных хозяйств граждан по цели производства, о числе хозяйств с заброшенными участками (пустующими домами); о распределении сельскохозяйственных производителей по доле реализованной продукции.

В разделе «**Трудовые ресурсы и их характеристика**» размещены данные о трудовых ресурсах сельскохозяйственных организаций, крестьянских (фермерских) хозяйств и индивидуальных предпринимателей, их возрастном составе, уровне образования, стажу работы в сельском хозяйстве их руководителей; представлены группировки организаций (хозяйств) по численности работников. Приведена информация о распределении домохозяйств по численности лиц, занятых выполнением сельскохозяйственных работ, а также привлекавших наемных работников.

В разделе «**Земельные ресурсы и их использование**» представлены данные об общей земельной площади, размере сельскохозяйственных угодий по видам и их структуре, площади орошаемых и осушаемых угодий, приведены группировки организаций (хозяйств) по размеру земельной площади.

В разделе «**Площади сельскохозяйственных культур и многолетних насаждений**» опубликованы данные о размерах посевных площадей по широкому перечню сельскохозяйственных культур и их структуре, площадях многолетних насаждений по видам и их структуре; приведены группировки организаций (хозяйств) по размеру посевных площадей основных сельскохозяйственных культур.

В разделе «**Поголовье сельскохозяйственных животных**» представлены данные о поголовье сельскохозяйственных животных по половозрастным группам скота и птицы и их структуре; помещены группировки организаций (хозяйств) по поголовью основных видов скота и птицы.

В разделе «**Производственная инфраструктура, технические средства и технологии**» опубликованы данные о наличии сельскохозяйственной техники, машин и оборудования, производственных построек, обеспечении организаций (хозяйств) объектами инфраструктуры, применении инновационных технологий; представлены группировки организаций (хозяйств) по обеспеченности тракторами и зерноуборочными комбайнами.

В разделе «**Условия ведения хозяйственной деятельности**» помещены данные о числе сельскохозяйственных организаций, крестьянских (фермерских) хозяйств и индивидуальных предпринимателей, получавших кредитные средства и субсидии (дотации); распределении личных подсобных и других индивидуальных хозяйств граждан, пользовавшихся услугами организаций и физических лиц для ведения сельскохозяйственной деятельности.

В издании представлены методологические пояснения к показателям; размещены диаграммы с итогами Всероссийской сельскохозяйственной переписи 2016 г. в сравнении с итогами Всероссийской сельскохозяйственной переписи 2006 г. по основным показателям.

### СПИСОК СОКРАЩЕНИЙ

тыс.	- тысяча
га	- гектар
шт.	- штук
кВт	- киловатт
л.с.	- лошадиная сила
куб. м	- кубический метр
кг	- килограмм
ц	- центнер
т	- тонна
г.	- год

В сборнике приняты условные обозначения:

- - явление отсутствует

0,0 - значение показателя меньше 0,1

В отдельных случаях незначительные расхождения между итогом и суммой данных объясняются их округлением.



## ОСНОВНЫЕ ИТОГИ ПЕРЕПИСИ

**1. ОСНОВНЫЕ ИТОГИ ВСЕРОССИЙСКИХ СЕЛЬСКОХОЗЯЙСТВЕННЫХ ПЕРЕПИСЕЙ 2006 И 2016 ГОДОВ В РАЗРЕЗЕ КАТЕГОРИЙ ХОЗЯЙСТВ**

(на 1 июля)

	Хозяйства всех категорий		в том числе											
			сельскохозяйственные организации <sup>1)</sup>		крестьянские (фермерские) хозяйства и индивидуальные предприниматели		из них				личные подсобные и другие индивидуальные хозяйства граждан		некоммерческие объединения граждан	
	крестьянские (фермерские) хозяйства						индивидуальные предприниматели							
	2006	2016	2006	2016	2006	2016	2006	2016	2006	2016	2006	2016	2006	2016
<b>Число организаций (хозяйств) - всего</b>	<b>x</b>	<b>x</b>	<b>577</b>	<b>443</b>	<b>1281</b>	<b>977</b>	<b>1162</b>	<b>828</b>	<b>119</b>	<b>149</b>	<b>268291</b>	<b>279359</b>	<b>306</b>	<b>144</b>
осуществлявшие сельскохозяйственную деятельность в I полугодии	x	x	373	393	838	873	749	742	89	131	244797	245596	206	142
в процентах от общего числа соответствующей категории организаций (хозяйств)	x	x	64,6	88,7	65,4	89,4	64,5	89,6	74,8	87,9	91,2	87,9	67,3	98,6
<b>Общая земельная площадь, га</b>	<b>1956532,3</b>	<b>1761116,0</b>	<b>1632629,0</b>	<b>1382633,1</b>	<b>213091,0</b>	<b>276909,7</b>	<b>183881,0</b>	<b>255727,4</b>	<b>29210,0</b>	<b>21182,3</b>	<b>95956,2</b>	<b>91716,8</b>	<b>14856,1</b>	<b>9856,4</b>
из нее сельскохозяйственные угодья	1812360,8	1696214,7	1504885,0	1329859,5	209524,0	275346,6	181621,0	254277,5	27903,0	21069,1	86725,9	83389,8	11225,9	7618,8
в том числе:														
пашня	1457979,4	1494209,4	1200322,0	1173020,1	188617,0	260055,6	163932,0	239500,3	24685,0	20555,3	64028,5	58972,6	5011,9	2161,1
сенокосы	75775,9	50374,7	67622,0	42131,3	3996,0	5689,6	2907,0	5534,1	1089,0	155,5	4157,9	2553,9	-	x
пастбища	178414,9	99199,1	171282,0	92295,1	7004,0	6775,8	5974,0	6453,2	1030,0	322,6	128,9	128,2	-	x
многолетние насаждения	23576,1	18621,2	18267,0	12130,3	724,0	1630,8	715,0	1630,6	9,0	0,2	3310,0	3582,3	1275,1	1277,8
залежь	76614,5	33810,3	47392,0	10282,7	9183,0	1194,8	8093,0	1159,3	1090,0	35,5	15100,5	18152,8	4939,0	4179,9
Из общей площади сельскохозяйственных угодий фактически использовались, га	1587391,3	1599139,4	1326425,0	1260100,7	183055,0	270362,9	162632,0	249413,6	20423,0	20949,3	71624,4	65236,9	6286,9	3438,9
в процентах от общей площади сельскохозяйственных угодий соответствующей категории хозяйств	87,6	94,3	88,1	94,8	87,4	98,2	89,5	98,1	73,2	99,4	82,6	78,2	56,0	45,1

	Хозяйства всех категорий		в том числе											
			сельскохозяйственные организации <sup>1)</sup>		крестьянские (фермерские) хозяйства и индивидуальные предприниматели		из них				личные подсобные и другие индивидуальные хозяйства граждан		некоммерческие объединения граждан	
	крестьянские (фермерские) хозяйства						индивидуальные предприниматели							
	2006	2016	2006	2016	2006	2016	2006	2016	2006	2016	2006	2016	2006	2016
<b>Посевная площадь сельскохозяйственных культур под урожай - всего, га</b>	<b>1081195,8</b>	<b>1329581,0</b>	<b>880351,8</b>	<b>1044057,5</b>	<b>131906,5</b>	<b>230577,6</b>	<b>115624,5</b>	<b>211673,2</b>	<b>16282,0</b>	<b>18904,4</b>	<b>63904,9</b>	<b>52784,4</b>	<b>5032,6</b>	<b>2161,4</b>
в том числе: Зерновые и зернобобовые культуры - всего	687261,5	817119,7	576727,1	649873,8	105734,0	159564,7	92166,0	148443,5	13568,0	11121,2	4799,8	7679,8	0,6	1,5
из них: пшеница	321395,5	440444,8	275693,0	358692,5	44614,0	79097,3	39482,0	73074,1	5132,0	6023,2	1088,5	2655,0	-	-
рожь	14786,7	5620,6	13240,0	5331,0	1525,0	230,0	700,0	230,0	825,0	-	21,7	59,6	-	-
ячмень	285014,6	236558,0	232238,3	174690,8	49502,5	57405,9	42939,5	53454,9	6563,0	3951,0	3273,2	4461,3	0,6	-
овес	13745,9	5638,1	11917,0	3186,8	1550,5	2132,2	1169,5	2018,2	381,0	114,0	278,4	319,1	-	-
кукуруза на зерно	13339,6	92720,9	13184,0	86383,9	143,0	6295,0	107,0	5764,0	36,0	531,0	12,6	42,0	-	-
просо	1165,3	491,0	555,0	195,0	607,0	289,0	607,0	289,0	-	-	3,3	7,0	-	-
гречиха	7736,8	15532,6	4422,0	7709,8	3245,0	7735,3	2992,0	7273,3	253,0	462,0	69,8	87,5	-	-
зернобобовые культуры	29496,2	20113,1	24916,8	13683,5	4547,0	6380,0	4169,0	6340,0	378,0	40,0	32,4	48,2	-	1,5
из них: горох	27972,1	13325,0	23526,0	10667,0	4416,0	2658,0	4038,0	2618,0	378,0	40,0	30,1	-	-	-
Технические культуры - всего	130065,9	388712,9	111824,1	324602,0	18036,0	62723,3	15573,0	55129,5	2463,0	7593,8	205,4	1384,5	0,4	3,2
из них: сахарная свекла	58527,5	116039,1	48010,1	103784,0	10456,0	12166,0	9562,0	10664,0	894,0	1502,0	61,4	89,1	-	-
масличные культуры - всего	71423,5	272316,8	63701,0	220668,0	7580,0	50506,3	6011,0	44414,5	1569,0	6091,8	142,2	1139,4	0,4	3,2
из них: подсолнечник на зерно	30149,1	164948,9	23094,0	122034,0	6914,0	41773,9	5345,0	36746,5	1569,0	5027,4	140,7	1137,8	0,3	3,2
лен-кудряш	1000,0	2698,6	1000,0	2079,6	-	619,0	-	469,0	-	150,0	-	-	-	-
соя	1263,0	49661,0	1193,0	45801,0	70,0	3860,0	70,0	3516,0	-	344,0	0,03	-	-	-
рапс	38223,2	45043,0	37878,0	42656,6	344,0	2386,4	344,0	1964,0	-	422,4	1,2	-	-	-
горчица	788,3	3685,1	536,0	2830,8	252,0	853,0	252,0	783,0	-	70,0	0,2	1,3	0,0	-
рыжик	-	6264,0	-	5250,0	-	1014,0	-	936,0	-	78,0	-	-	-	-
эфирно-масличные культуры	0,1	-	-	-	-	-	-	-	-	-	0,1	-	0,0	-
лекарственные культуры	0,4	0,0	-	-	-	-	-	-	-	-	0,4	0,0	-	-

	Хозяйства всех категорий		в том числе											
			сельскохозяйственные организации <sup>1)</sup>		крестьянские (фермерские) хозяйства и индивидуальные предприниматели		из них				личные подсобные и другие индивидуальные хозяйства граждан		некоммерческие объединения граждан	
	крестьянские (фермерские) хозяйства						индивидуальные предприниматели							
	2006	2016	2006	2016	2006	2016	2006	2016	2006	2016	2006	2016	2006	2016
Картофель	45224,5	31661,0	2542,5	4454,8	934,3	1261,8	803,6	1106,4	130,7	155,4	38063,9	24707,1	3683,8	1237,3
Овощные и бахчевые культуры – всего <sup>2)</sup>	9575,2	7304,0	476,4	526,3	366,5	211,8	344,2	210,8	22,3	1,0	7389,8	5666,6	1342,5	899,2
из них:														
овощи открытого грунта – всего	9436,4	7063,8	476,4	526,3	366,5	211,8	344,2	210,8	22,3	1,0	7273,3	5448,2	1320,2	877,5
в том числе:														
капуста (всех видов)	2528,9	1203,3	356,4	232,2	300,6	158,1	282,6	158,1	18,0	-	1721,5	717,0	150,4	96,0
огурцы	983,0	659,1	5,6	0,6	-	0,1	-	0,1	-	-	812,4	570,0	164,9	88,3
помидоры	1399,4	1138,7	4,1	0,6	3,3	6,0	-	6,0	3,3	-	1080,7	908,8	311,3	223,3
свекла столовая	476,7	343,5	26,6	50,8	22,8	19,5	22,8	19,3	-	0,2	366,5	241,3	60,8	31,8
морковь столовая	746,9	651,8	24,4	169,6	21,5	11,2	21,5	11,2	-	-	603,8	411,9	97,2	59,1
лук репчатый	1186,3	893,3	55,4	42,3	-	1,3	-	1,2	-	0,1	958,2	740,7	172,7	109,0
чеснок	529,0	403,7	-	-	-	0,8	-	0,3	-	0,5	425,4	339,2	103,6	63,7
кабачки, патиссоны	304,6	360,7	1,1	15,0	5,8	2,0	4,8	2,0	1,0	-	283,4	305,1	14,3	38,6
продовольственные бахчевые культуры	44,3	117,1	-	-	-	-	-	-	-	-	43,9	115,4	0,4	1,6
Кормовые культуры - всего	209068,8	84783,4	188781,7	64600,7	6835,7	6816,0	6737,7	6783,0	98,0	33,0	13446,1	13346,5	5,3	20,3
из них:														
травы однолетние	68620,1	25331,0	62201,0	19623,4	2103,5	1971,0	2092,5	1946,0	11,0	25,0	4311,9	3733,5	3,7	3,2
травы многолетние	90206,4	39387,1	79869,7	27703,2	2942,2	3086,5	2858,2	3078,5	84,0	8,0	7392,9	8580,7	1,6	16,7
кормовые культуры на силос (без кукурузы)	472,5	952,0	151,0	952,0	320,0	-	320,0	-	-	-	1,5	-	-	-
кукуруза на корм	47208,7	18070,2	45806,0	16293,1	1394,0	1757,5	1394,0	1757,5	-	-	8,7	19,6	-	-
корнеплодные кормовые культуры, включая свеклу сахарную на корм скоту	2112,4	585,5	754,0	21,0	68,0	1,0	68,0	1,0	-	0,0	1290,4	563,5	-	-

	Хозяйства всех категорий		в том числе											
			сельскохозяйственные организации <sup>1)</sup>		крестьянские (фермерские) хозяйства и индивидуальные предприниматели		из них				личные подсобные и другие индивидуальные хозяйства граждан		некоммерческие объединения граждан	
	крестьянские (фермерские) хозяйства						индивидуальные предприниматели							
	2006	2016	2006	2016	2006	2016	2006	2016	2006	2016	2006	2016	2006	2016
<b>Структура посевных площадей по видам сельскохозяйственных культур</b> (в процентах от общей посевной площади соответствующей категории организаций (хозяйств))														
Зерновые и зернобобовые культуры - всего	63,6	61,5	65,5	62,2	80,2	69,2	79,7	70,1	83,3	58,8	7,5	14,5	0,0	0,1
из них:														
пшеница	29,7	33,1	31,3	34,4	33,8	34,3	34,1	34,5	31,5	31,9	1,7	5,0	-	-
рожь	1,4	0,4	1,5	0,5	1,2	0,1	0,6	0,1	5,1	-	0,0	0,1	-	-
ячмень	26,4	17,8	26,4	16,7	37,5	24,9	37,1	25,3	40,3	20,9	5,1	8,5	0,0	-
овес	1,3	0,4	1,4	0,3	1,2	0,9	1,0	1,0	2,3	0,6	0,4	0,6	-	-
кукуруза на зерно	1,2	7,0	1,5	8,3	0,1	2,7	0,1	2,7	0,2	2,8	0,0	0,1	-	-
просо	0,1	0,0	0,1	0,0	0,5	0,1	0,5	0,1	-	-	0,0	0,0	-	-
гречиха	0,7	1,2	0,5	0,7	2,5	3,4	2,6	3,4	1,6	2,4	0,1	0,2	-	-
зернобобовые культуры	2,7	1,5	2,8	1,3	3,4	2,8	3,6	3,0	2,3	0,2	0,1	0,1	-	0,1
из них:														
горох	2,6	1,0	2,7	1,0	3,3	1,2	3,5	1,2	2,3	0,2	0,0	-	-	-
Технические культуры - всего	12,0	29,2	12,7	31,1	13,7	27,2	13,5	26,0	15,1	40,2	0,3	2,6	0,0	0,1
из них:														
сахарная свекла	5,4	8,7	5,5	9,9	7,9	5,3	8,3	5,0	5,5	7,9	0,1	0,2	-	-
масличные культуры - всего	6,6	20,5	7,2	21,1	5,7	21,9	5,2	21,0	9,6	32,2	0,2	2,2	0,0	0,1
из них:														
подсолнечник на зерно	2,8	12,4	2,6	11,7	5,2	18,1	4,6	17,4	9,6	26,6	0,2	2,2	0,0	0,1
лен-кудряш	0,1	0,2	0,1	0,2	-	0,3	-	0,2	-	0,8	-	-	-	-
соя	0,1	3,7	0,1	4,4	0,1	1,7	0,1	1,7	-	1,8	0,0	-	-	-
рапс	3,5	3,4	4,3	4,1	0,3	1,0	0,3	0,9	-	2,2	0,0	-	-	-
горчица	0,1	0,3	0,1	0,3	0,2	0,4	0,2	0,4	-	0,4	0,0	0,0	0,0	-
рыжик	-	0,5	-	0,5	-	0,4	-	0,4	-	0,4	-	-	-	-
эфирно-масличные культуры	0,0	-	-	-	-	-	-	-	-	-	0,0	-	0,0	-
лекарственные культуры	0,0	0,0	-	-	-	-	-	-	-	-	0,0	0,0	-	-

	Хозяйства всех категорий		в том числе											
			сельскохозяйственные организации <sup>1)</sup>		крестьянские (фермерские) хозяйства и индивидуальные предприниматели		из них				личные подсобные и другие индивидуальные хозяйства граждан		некоммерческие объединения граждан	
	крестьянские (фермерские) хозяйства						индивидуальные предприниматели							
	2006	2016	2006	2016	2006	2016	2006	2016	2006	2016	2006	2016	2006	2016
Картофель	4,2	2,4	0,3	0,4	0,7	0,5	0,7	0,5	0,8	0,8	59,6	46,8	73,2	57,2
Овощные и бахчевые культуры – всего <sup>2)</sup>	0,9	0,5	0,1	0,1	0,3	0,1	0,3	0,1	0,1	0,0	11,6	10,7	26,7	41,6
из них:														
овощи открытого грунта – всего	0,9	0,5	0,1	0,1	0,3	0,1	0,3	0,1	0,1	0,0	11,4	10,3	26,2	40,6
в том числе:														
капуста (всех видов)	0,2	0,1	0,0	0,0	0,2	0,1	0,2	0,1	0,1	-	2,7	1,4	3,0	4,4
огурцы	0,1	0,0	0,0	0,0	-	0,0	-	0,0	-	-	1,3	1,1	3,3	4,1
помидоры	0,1	0,1	0,0	0,0	0,0	0,0	-	0,0	0,0	-	1,7	1,7	6,2	10,3
свекла столовая	0,0	0,0	0,0	0,0	0,0	0,0	0,0	0,0	-	0,0	0,6	0,5	1,2	1,5
морковь столовая	0,1	0,0	0,0	0,0	0,0	0,0	0,0	0,0	-	-	0,9	0,8	1,9	2,7
лук репчатый	0,1	0,1	0,0	0,0	-	0,0	-	0,0	-	0,0	1,5	1,4	3,4	5,0
чеснок	0,0	0,0	-	-	-	0,0	-	0,0	-	0,0	0,7	0,6	2,1	2,9
кабачки, патиссоны	0,0	0,0	0,0	0,0	0,0	0,0	0,0	0,0	0,0	-	0,4	0,6	0,3	1,8
продовольственные бахчевые культуры	0,0	0,0	-	-	-	-	-	-	-	-	0,1	0,2	0,0	0,1
Кормовые культуры - всего	19,3	6,4	21,4	6,2	5,2	3,0	5,8	3,2	0,6	0,2	21,0	25,3	0,1	0,9
из них:														
травы однолетние	6,3	1,9	7,1	1,9	1,6	0,9	1,8	0,9	0,1	0,1	6,7	7,1	0,1	0,1
травы многолетние	8,3	3,0	9,1	2,7	2,2	1,3	2,5	1,5	0,5	0,0	11,6	16,3	0,0	0,8
кормовые культуры на силос (без кукурузы)	0,0	0,1	0,0	0,1	0,2	-	0,3	-	-	-	0,0	-	-	-
кукуруза на корм	4,4	1,4	5,2	1,6	1,1	0,8	1,2	0,8	-	-	0,0	0,0	-	-
корнеплодные кормовые культуры, включая свеклу сахарную на корм скоту	0,2	0,0	0,1	0,0	0,1	0,0	0,1	0,0	-	0,0	2,0	1,1	-	-



	Хозяйства всех категорий		в том числе											
			сельскохозяйственные организации <sup>1)</sup>		крестьянские (фермерские) хозяйства и индивидуальные предприниматели		из них				личные подсобные и другие индивидуальные хозяйства граждан		некоммерческие объединения граждан	
	крестьянские (фермерские) хозяйства						индивидуальные предприниматели							
	2006	2016	2006	2016	2006	2016	2006	2016	2006	2016	2006	2016	2006	2016
<b>Площади многолетних плодовых насаждений и ягодных культур - всего, га<sup>3)</sup></b>	<b>14858,1</b>	<b>12997,7</b>	<b>9655,2</b>	<b>7437,8</b>	<b>656,4</b>	<b>834,6</b>	<b>647,3</b>	<b>834,5</b>	<b>9,1</b>	<b>0,1</b>	<b>3297,5</b>	<b>3478,0</b>	<b>1249,0</b>	<b>1247,3</b>
в том числе:														
семечковые культуры - всего	11971,6	9964,6	9104,9	7156,1	640,7	830,5	631,6	830,5	9,1	-	1809,8	1506,0	416,2	472,0
из них:														
яблоня	11272,0	9333,3	9024,7	7150,0	640,3	830,5	631,2	830,5	9,1	-	1386,0	1102,0	221,0	250,8
груша	696,7	628,7	80,2	6,1	0,4	-	0,4	-	-	-	423,3	401,9	192,8	220,7
косточковые культуры - всего	1249,2	1676,2	82,9	52,6	0,4	-	0,4	-	-	-	877,6	1196,5	288,4	427,1
из них:														
слива	541,1	573,2	16,8	-	0,2	-	0,2	-	-	-	420,3	428,6	103,8	144,5
вишня	654,9	855,9	66,0	52,6	0,2	-	0,2	-	-	-	419,7	601,0	169,0	202,3
черешня	36,2	121,5	0,1	-	-	-	-	-	-	-	27,2	74,2	8,9	47,4
абрикос	14,4	87,8	-	-	-	-	-	-	-	-	9,5	68,3	4,9	19,5
алыча	1,7	26,8	-	-	-	-	-	-	-	-	0,5	19,2	1,2	7,6
орехоплодные культуры	0,5	12,5	-	-	-	-	-	-	-	-	0,3	7,4	0,2	5,1
из них:														
грецкий орех	0,4	9,5	-	-	-	-	-	-	-	-	0,2	5,7	0,2	3,8
фундук	0,1	2,4	-	-	-	-	-	-	-	-	0,1	1,2	0,0	1,3
субтропические культуры	-	0,0	-	-	-	-	-	-	-	-	-	0,0	-	0,0
ягодники - всего <sup>4)</sup>	1642,6	1344,4	467,4	229,1	15,3	4,1	15,3	4,0	-	0,1	609,8	768,1	550,1	343,1
из них:														
земляника, клубника	685,6	513,8	51,0	36,0	-	2,1	-	2,0	-	0,1	273,6	316,2	361,1	159,5
малина, ежевика	275,1	337,1	13,5	10,4	-	2,0	-	2,0	-	-	150,6	251,3	111,0	73,4
смородина всех видов	510,8	276,0	320,1	119,0	5,0	-	5,0	-	-	-	135,3	110,2	50,4	46,8
крыжовник	52,3	69,8	-	-	-	-	-	-	-	-	34,3	45,6	18,0	24,2
рябина черноплодная	97,4	78,3	78,8	57,5	10,3	-	10,3	-	-	-	7,4	12,2	0,8	8,6
облепиха	13,3	27,2	-	-	-	-	-	-	-	-	7,0	13,6	6,3	13,6

	Хозяйства всех категорий		в том числе											
			сельскохозяйственные организации <sup>1)</sup>		крестьянские (фермерские) хозяйства и индивидуальные предприниматели		из них				личные подсобные и другие индивидуальные хозяйства граждан		некоммерческие объединения граждан	
	крестьянские (фермерские) хозяйства						индивидуальные предприниматели							
	2006	2016	2006	2016	2006	2016	2006	2016	2006	2016	2006	2016	2006	2016
<b>Структура площадей многолетних плодовых насаждений и ягодных культур по видам плодово-ягодных насаждений</b> (в процентах от общей площади плодово-ягодных насаждений соответствующей категории хозяйств):														
семечковые культуры	80,6	76,7	94,3	96,2	97,6	99,5	97,6	99,5	100,0	-	54,9	43,3	33,3	37,8
косточковые культуры	8,4	12,9	0,9	0,7	0,1	-	0,1	-	-	-	26,6	34,4	23,1	34,2
орехоплодные культуры	0,0	0,1	-	-	-	-	-	-	-	-	0,0	0,2	0,0	0,4
субтропические культуры	-	0,0	-	-	-	-	-	-	-	-	-	0,0	-	0,0
ягодники	11,1	10,3	4,8	3,1	2,3	0,5	2,4	0,5	-	100,0	18,5	22,1	44,0	27,5
<b>Площади виноградников, га</b>	<b>38,4</b>	<b>97,8</b>	<b>-</b>	<b>2,0</b>	<b>-</b>	<b>-</b>	<b>-</b>	<b>-</b>	<b>-</b>	<b>-</b>	<b>12,3</b>	<b>63,9</b>	<b>26,0</b>	<b>32,0</b>
<b>Поголовье сельскохозяйственных животных, голов:</b>														
Крупный рогатый скот - всего	228767	127209	145462	75151	4082	12071	4022	11833	60	238	79193	39987	30	-
из него коровы	83509	49413	53164	33294	1334	4779	1320	4744	14	35	29001	11340	10	-
Молочный крупный рогатый скот	228767	118015	145462	69711	4082	8317	4022	8079	60	238	79193	39987	30	-
Мясной крупный рогатый скот	-	9194	-	5440	-	3754	-	3754	-	-	-	-	-	-
Свиньи	185529	588660	81661	527888	5605	3502	5432	3314	173	188	98074	57270	189	-
Овцы и козы - всего	52333	97408	2744	16508	3056	9847	2773	9390	283	457	46533	71053	-	-
Овцы	29068	73820	2728	16483	2990	9607	2707	9181	283	426	23350	47730	-	-
Козы	23265	23588	16	25	66	240	66	209	-	31	23183	23323	-	-
Птица - всего	9021196	12376698	6668152	10239458	132771	163772	4533	162820	128238	952	2219893	1973062	380	406
Птица сельскохозяйственная - всего	9014781	12343364	6661868	10239452	132771	136516	4533	135604	128238	912	2219762	1966990	380	406
в том числе:														
куры - всего	8604832	11731744	6660818	10055708	131578	122329	3403	121702	128175	627	1812086	1553301	350	406
из них:														
куры-несушки	2448232	2316064	1170127	1352225	130318	39953	2173	39665	128145	288	1147557	923532	230	354
куры яичных пород	2687422	2097650	1300877	1504942	130659	110970	2484	110810	128175	160	1255636	481572	250	166
куры мясных и мясо-яичных пород	5917410	9634094	5359941	8550766	919	11359	919	10892	-	467	556450	1071729	100	240
утки	199823	266143	-	2632	653	5953	604	5811	49	142	199140	257558	30	-

	Хозяйства всех категорий		в том числе											
			сельскохозяйственные организации <sup>1)</sup>		крестьянские (фермерские) хозяйства и индивидуальные предприниматели		из них				личные подсобные и другие индивидуальные хозяйства граждан		некоммерческие объединения граждан	
	крестьянские (фермерские) хозяйства						индивидуальные предприниматели							
	2006	2016	2006	2016	2006	2016	2006	2016	2006	2016	2006	2016	2006	2016
гуси	168231	128649	-	414	501	6155	487	6026	14	129	167730	122080	-	-
индейки	40607	215347	-	180698	39	2033	39	2019	-	14	40568	32616	-	-
цесарки	1288	1481	1050	-	-	46	-	46	-	-	238	1435	-	-
Прочие виды птицы - всего	6415	33334	6284	6	-	27256	-	27216	-	40	131	6072	-	-
перепелки	6065	33044	6000	-	-	27140	-	27100	-	40	65	5904	-	-
фазаны	324	264	262	-	-	100	-	100	-	-	62	164	-	-
страусы	26	26	22	6	-	16	-	16	-	-	4	4	-	-
Лошади	9237	2269	1616	462	64	67	62	64	2	3	7557	1740	-	-
Ослы	1	8	-	-	-	1	-	1	-	-	1	7	-	-
Олени северные	-	2	-	-	-	-	-	-	-	-	-	2	-	-
Кролики домашние	110096	104597	-	-	249	915	249	762	-	153	109618	103589	229	93
Звери пушные (клеточного разведения):														
Лисицы	37	-	37	-	-	-	-	-	-	-	-	-	-	-
Норки	14	-	-	-	-	-	-	-	-	-	14	-	-	-
Нутрии	131	634	-	-	-	40	-	-	-	40	131	594	-	-
Пчелы медоносные (семьи), шт.	33301	32794	1441	976	21	1260	21	997	-	263	31609	30550	230	8
<b>Наличие сельскохозяйственной техники, шт.:</b>														
Тракторы	12491	11286	6830	3809	1895	1994	1712	1807	183	187	3766	5483	x	x
Комбайны:														
зерноуборочные	2477	1886	1725	1122	752	764	676	701	76	63	x	x	x	x
кукурузоуборочные	36	24	24	20	12	4	12	4	-	-	x	x	x	x
картофелеуборочные	33	50	22	34	11	16	9	14	2	2	x	x	x	x
кормоуборочные	348	133	336	112	12	21	12	21	-	-	x	x	x	x
Машины свеклоуборочные (без ботвоуборочных)	438	203	304	170	134	33	122	29	12	4	x	x	x	x
Установки доильные	689	433	671	267	12	26	11	26	1	-	6	140	x	x
Плуги	2632	1827	1658	845	974	982	870	895	104	87	x	x	x	x
Косилки	769	624	618	368	151	256	140	241	11	15	x	x	x	x
Сеялки	3647	2346	2754	1312	893	1034	806	957	87	77	x	x	x	x

	Хозяйства всех категорий		в том числе											
			сельскохозяйственные организации <sup>1)</sup>		крестьянские (фермерские) хозяйства и индивидуальные предприниматели		из них				личные подсобные и другие индивидуальные хозяйства граждан		некоммерческие объединения граждан	
	крестьянские (фермерские) хозяйства						индивидуальные предприниматели							
	2006	2016	2006	2016	2006	2016	2006	2016	2006	2016	2006	2016	2006	2016
<b>В среднем на одну организацию (хозяйство, объединение):</b>														
численность работников, человек <sup>5)</sup>	х	х	112	88	4	4	4	4	4	3	х	х	х	х
общая земельная площадь, га	х	х	2829,5	3121,1	166,3	283,4	158,2	308,8	245,5	142,2	0,4	0,3	48,5	68,4
площадь сельскохозяйственных угодий, га	х	х	2608,1	3001,9	163,6	281,8	156,3	307,1	234,5	141,4	0,3	0,3	36,7	52,9
общая посевная площадь сельскохозяйственных культур, <sup>6)</sup> га	х	х	2768,4	3838,4	186,0	376,1	183,5	381,4	206,1	325,9	0,3	0,2	24,4	15,2
поголовье сельскохозяйственных животных, <sup>7)</sup> голов:	х	х												
крупный рогатый скот	х	х	846	574	39	69	42	76	7	11	2	3	15	-
из него коровы	х	х	339	297	16	33	17	36	2	3	1	2	10	-
свиньи	х	х	1074	15526	46	54	48	59	19	21	3	4	27	-
птица	х	х	350955	319983	991	1927	36	2584	16030	43	21	28	190	45

<sup>1)</sup> С учетом официальной статистической методологии Росстата по применению цента отнесения подсобных сельскохозяйственных предприятий несельскохозяйственных организаций к сельскохозяйственным организациям в 2006 и 2016 гг.

<sup>2)</sup> Включая овощи закрытого грунта по личным подсобным и другим индивидуальным хозяйствам граждан и некоммерческим объединениям.

<sup>3)</sup> Площади многолетних плодовых насаждений и ягодных культур в хозяйствах населения по итогам ВСХП 2006 г. рассчитывались балансовым методом, по итогам ВСХП 2016 г. - исходя из нормативной плотности (не более 10 квадратных метров) под одно дерево/куст).

<sup>4)</sup> Включая ягодники в междурядьях сада.

<sup>5)</sup> В расчете на одну организацию (хозяйство), без учета подсобных сельскохозяйственных предприятий несельскохозяйственных организаций, осуществлявших сельскохозяйственную деятельность.

<sup>6)</sup> В расчете на одну организацию (хозяйство), имевшую общую посевную площадь.

<sup>7)</sup> В расчете на одну организацию (хозяйство), имевшую поголовье скота соответствующего вида.

## 2. СТРУКТУРА ОСНОВНЫХ ПОКАЗАТЕЛЕЙ ВСЕРОССИЙСКИХ СЕЛЬСКОХОЗЯЙСТВЕННЫХ ПЕРЕПИСЕЙ 2006 И 2016 ГОДОВ В РАЗРЕЗЕ КАТЕГОРИЙ ХОЗЯЙСТВ

(на 1 июля; в процентах от хозяйств всех категорий)

	Сельскохозяйственные организации		Крестьянские (фермерские) хозяйства и индивидуальные предприниматели		Личные подсобные и другие индивидуальные хозяйства граждан		Некоммерческие объединения граждан	
	2006	2016	2006	2016	2006	2016	2006	2016
<b>Общая земельная площадь</b>	<b>83,4</b>	<b>78,5</b>	<b>10,9</b>	<b>15,7</b>	<b>4,9</b>	<b>5,2</b>	<b>0,8</b>	<b>0,6</b>
из нее сельскохозяйственные угодья	83,0	78,4	11,6	16,2	4,8	4,9	0,6	0,4
в том числе:								
пашня	82,3	78,5	12,9	17,4	4,4	3,9	0,3	0,1
сенокосы	89,2	83,6	5,3	11,3	5,5	5,1	-	-
пастбища	96,0	93,0	3,9	6,8	0,1	0,1	-	-
многолетние насаждения	77,5	65,1	3,1	8,8	14,0	19,2	5,4	6,9
залежь	61,9	30,4	12,0	3,5	19,7	53,7	6,4	12,4
<b>Посевная площадь сельскохозяйственных культур под урожай - всего</b>	<b>81,4</b>	<b>78,5</b>	<b>12,2</b>	<b>17,3</b>	<b>5,9</b>	<b>4,0</b>	<b>0,5</b>	<b>0,2</b>
в том числе:								
Зерновые и зернобобовые культуры - всего	83,9	79,5	15,4	19,5	0,7	0,9	0,0	0,0
из них:								
пшеница	85,8	81,4	13,9	18,0	0,3	0,6	-	-
рожь	89,5	94,8	10,3	4,1	0,1	1,1	-	-
ячмень	81,5	73,8	17,4	24,3	1,1	1,9	0,0	-
овес	86,7	56,5	11,3	37,8	2,0	5,7	-	-
кукуруза на зерно	98,8	93,2	1,1	6,8	0,1	0,0	-	-
просо	47,6	39,7	52,1	58,9	0,3	1,4	-	-
гречиха	57,2	49,6	41,9	49,8	0,9	0,6	-	-
зернобобовые культуры	84,5	68,0	15,4	31,7	0,1	0,2	-	0,0
из них:								
горох	84,1	80,1	15,8	19,9	0,1	-	-	-
Технические культуры - всего	86,0	83,5	13,9	16,1	0,2	0,4	0,0	0,0
из них:								
сахарная свекла	82,0	89,4	17,9	10,5	0,1	0,1	-	-
масличные культуры - всего	89,2	81,0	10,6	18,5	0,2	0,4	0,0	0,0
из них:								
подсолнечник на зерно	76,6	74,0	22,9	25,3	0,5	0,7	0,0	0,0

	Сельскохозяйственные организации		Крестьянские (фермерские) хозяйства и индивидуальные предприниматели		Личные подсобные и другие индивидуальные хозяйства граждан		Некоммерческие объединения граждан	
	2006	2016	2006	2016	2006	2016	2006	2016
лен-кудряш	100,0	77,1	-	22,9	-	-	-	-
соя	94,5	92,2	5,5	7,8	0,0	-	-	-
рапс	99,1	94,7	0,9	5,3	0,0	-	-	-
горчица	68,0	76,8	32,0	23,1	0,0	0,0	0,0	-
рыжик	-	83,8	-	16,2	-	-	-	-
эфирно-масличные культуры	-	-	-	-	90,3	-	9,7	-
лекарственные культуры	-	-	-	-	100,0	100,0	-	-
Картофель	5,6	14,1	2,1	4,0	84,2	78,0	8,1	3,9
Овощные и бахчевые культуры – всего <sup>1)</sup>	5,0	7,2	3,8	2,9	77,2	77,6	14,0	12,3
из них:								
овощи открытого грунта – всего	5,0	7,5	3,9	3,0	77,1	77,1	14,0	12,4
в том числе:								
капуста (всех видов)	14,1	19,3	11,9	13,1	68,1	59,6	5,9	8,0
огурцы	0,6	0,1	-	0,0	82,7	86,5	16,8	13,4
помидоры	0,3	0,1	0,2	0,5	77,2	79,8	22,2	19,6
свекла столовая	5,6	14,8	4,8	5,7	76,9	70,3	12,8	9,3
морковь столовая	3,3	26,0	2,9	1,7	80,8	63,2	13,0	9,1
лук репчатый	4,7	4,7	-	0,1	80,8	82,9	14,6	12,2
чеснок	-	-	-	0,2	80,4	84,0	19,6	15,8
кабачки, патиссоны	0,4	4,2	1,9	0,6	93,0	84,6	4,7	10,7
продовольственные бахчевые культуры - всего	-	-	-	-	99,1	98,6	0,9	1,4
Кормовые культуры - всего	90,3	76,2	3,3	8,0	6,4	15,7	0,0	0,0
из них:								
травы однолетние	90,6	77,5	3,1	7,8	6,3	14,7	0,0	0,0
травы многолетние	88,5	70,3	3,3	7,8	8,2	21,8	0,0	0,0
кормовые культуры на силос (без кукурузы)	32,0	100,0	67,7	-	0,3	-	-	-
кукуруза на корм	97,0	90,2	3,0	9,7	0,0	0,1	-	-
корнеплодные кормовые культуры, включая свеклу сахарную на корм скоту	35,7	3,6	3,2	0,2	61,1	96,2	-	-

ОСНОВНЫЕ ИТОГИ ПЕРЕПИСИ

Продолжение табл. 2

	Сельскохозяйственные организации		Крестьянские (фермерские) хозяйства и индивидуальные предприниматели		Личные подсобные и другие индивидуальные хозяйства граждан		Некоммерческие объединения граждан	
	2006	2016	2006	2016	2006	2016	2006	2016
<b>Площади многолетних плодовых насаждений и ягодных культур - всего</b>	<b>65,0</b>	<b>57,2</b>	<b>4,4</b>	<b>6,4</b>	<b>22,2</b>	<b>26,8</b>	<b>8,4</b>	<b>9,6</b>
в том числе:								
семечковые культуры - всего	76,1	71,8	5,4	8,3	15,1	15,1	3,5	4,7
из них:								
яблоня	80,1	76,6	5,7	8,9	12,3	11,8	2,0	2,7
груша	11,5	1,0	0,1	-	60,8	63,9	27,7	35,1
косточковые культуры - всего	6,6	3,1	0,0	-	70,2	71,4	23,1	25,5
из них:								
слива	3,1	-	0,0	-	77,7	74,8	19,2	25,2
вишня	10,1	6,1	0,0	-	64,1	70,2	25,8	23,6
черешня	0,3	-	-	-	75,2	61,0	24,5	39,0
абрикос	-	-	-	-	66,0	77,8	34,0	22,2
алыча	-	-	-	-	29,9	71,7	70,1	28,3
орехоплодные культуры- всего	-	-	-	-	59,5	59,5	40,5	40,5
из них:								
грецкий орех	-	-	-	-	56,8	60,3	43,2	39,7
фундук	-	-	-	-	75,1	47,4	24,9	52,6
субтропические культуры	-	-	-	-	-	20,0	-	80,0
ягодники - всего <sup>2)</sup>	28,5	17,0	0,9	0,3	37,1	57,1	33,5	25,5
из них:								
земляника, клубника	7,4	7,0	-	0,4	39,9	61,5	52,7	31,0
малина, ежевика	4,9	3,1	-	0,6	54,8	74,5	40,3	21,8
смородина всех видов	62,7	43,1	1,0	-	26,5	39,9	9,9	16,9
крыжовник	-	-	-	-	65,6	65,4	34,4	34,6
рябина черноплодная	80,9	73,4	10,6	-	7,6	15,6	0,9	10,9
облепиха	-	-	-	-	52,8	50,1	47,2	49,9
<b>Площади виноградников</b>	<b>-</b>	<b>2,0</b>	<b>-</b>	<b>-</b>	<b>32,2</b>	<b>65,3</b>	<b>67,8</b>	<b>32,7</b>
<b>Поголовье сельскохозяйственных животных:</b>								
Крупный рогатый скот- всего	63,6	59,1	1,8	9,5	34,6	31,4	0,0	-
из него коровы	63,7	67,4	1,6	9,7	34,7	22,9	0,0	-
Молочный крупный рогатый скот	63,6	59,1	1,8	7,0	34,6	33,9	0,0	-
Мясной крупный рогатый скот	-	59,2	-	40,8	-	-	-	-
Свиньи	44,0	89,7	3,0	0,6	52,9	9,7	0,1	-

Продолжение табл. 2

	Сельскохозяйственные организации		Крестьянские (фермерские) хозяйства и индивидуальные предприниматели		Личные подсобные и другие индивидуальные хозяйства граждан		Некоммерческие объединения граждан	
	2006	2016	2006	2016	2006	2016	2006	2016
Овцы и козы - всего	5,2	16,9	5,8	10,1	88,9	72,9	-	-
Овцы	9,4	22,3	10,3	13,0	80,3	64,7	-	-
Козы	0,1	0,1	0,3	1,0	99,6	98,9	-	-
Птица - всего	73,9	82,7	1,5	1,3	24,6	15,9	0,0	0,0
в том числе:								
куры - всего	77,4	85,7	1,5	1,0	21,1	13,2	0,0	0,0
из них:								
куры-несушки	47,8	58,4	5,3	1,7	46,9	39,9	0,0	0,0
утки	-	1,0	0,3	2,2	99,7	96,8	0,0	-
гуси	-	0,3	0,3	4,8	99,7	94,9	-	-
индейки	-	83,9	0,1	0,9	99,9	15,1	-	-
цесарки	81,5	-	-	3,1	18,5	96,9	-	-
перепелки	98,9	-	-	82,1	1,1	17,9	-	-
фазаны	80,9	-	-	37,9	19,1	62,1	-	-
страусы	84,6	23,1	-	61,5	15,4	15,4	-	-
Лошади	17,5	20,4	0,7	3,0	81,8	76,7	-	-
Ослы	-	-	-	12,5	100,0	87,5	-	-
Олени северные	-	-	-	-	-	100,0	-	-
Кролики домашние	-	-	0,2	0,9	99,6	99,0	0,2	0,1
Звери пушные (клеточного разведения):								
Лисицы	100,0	-	-	-	-	-	-	-
Норки	-	-	-	-	100,0	-	-	-
Нутрии	-	-	-	6,3	100,0	93,7	-	-
Пчелы медоносные (семьи)	4,3	3,0	0,1	3,8	94,9	93,2	0,7	0,0

<sup>1)</sup> Включая овощи закрытого грунта по личным подсобным и другим индивидуальным хозяйствам граждан и некоммерческим объединениям.

<sup>2)</sup> Включая ягодники в междурядьях сада.



**3. ОСНОВНЫЕ ИТОГИ ВСЕРОССИЙСКОЙ СЕЛЬСКОХОЗЯЙСТВЕННОЙ ПЕРЕПИСИ ПО СЕЛЬСКОХОЗЯЙСТВЕННЫМ ОРГАНИЗАЦИЯМ**

(на 1 июля 2016 года)

	Сельскохозяйственные организации	в том числе					Справочно: из графы 1 - сельско- хозяйственные организации с численностью работников свыше 250 человек
		сельскохозяйственные организации, не относящиеся к субъектам малого предпринимательства	малые предприятия	из них		подсобные сельскохозяйственные предприятия несельскохозяйственных организаций	
				малые предприятия (без микропредприятий)	микропредприятия		
<b>Число организаций - всего</b>	<b>443</b>	<b>159</b>	<b>151</b>	<b>68</b>	<b>83</b>	<b>133</b>	<b>26</b>
из них: осуществлявшие сельскохозяйственную деятельность в 2015 году	359	132	116	61	55	111	24
в процентах от общего числа соответствующей категории организаций	81,0	83,0	76,8	89,7	66,3	83,5	92,3
осуществлявшие сельскохозяйственную деятельность в I полугодии 2016 года	393	142	128	64	64	123	26
в процентах от общего числа соответствующей категории организаций	88,7	89,3	84,8	94,1	77,1	92,5	100,0
<b>Численность работников, занятых в организациях, человек</b>	<b>23817</b>	<b>20266</b>	<b>3551</b>	<b>3061</b>	<b>490</b>	<b>-</b>	<b>11112</b>
из них занятых в сельскохозяйственном производстве	21694	18423	3271	2854	417	-	9878
в том числе: постоянные работники	20237	17169	3068	2705	363	-	9320
временные и сезонные работники	1457	1254	203	149	54	-	558
<b>Общая земельная площадь, га</b>	<b>1382633,1</b>	<b>1068107,0</b>	<b>299046,7</b>	<b>248078,1</b>	<b>50968,6</b>	<b>15479,4</b>	<b>378873,9</b>
из нее сельскохозяйственные угодья	1329859,5	1024831,9	289857,4	240214,8	49642,6	15170,2	362428,3
в том числе:							
пашня	1173020,1	899248,9	259882,6	214645,0	45237,5	13888,7	315602,5
сенокосы	42131,3	34492,5	7508,2	6959,7	548,5	130,6	10287,0
пастбища	92295,1	77680,6	13841,6	12989,0	852,6	772,9	29894,6
многолетние насаждения	12130,3	6281,2	5766,5	3974,0	1792,5	82,7	5071,2
залежь	10282,7	7128,7	2858,6	1647,1	1211,5	295,4	1573,1
Из общей площади сельскохозяйственных угодий фактически используются, га	1260100,7	968518,2	276922,0	229530,1	47391,9	14660,4	336351,2
в процентах от общей площади сельскохозяйственных угодий соответствующей категории организаций	94,8	94,5	95,5	95,6	95,5	96,6	92,8

	Сельскохозяйственные организации	в том числе					Справочно: из графы 1 - сельскохозяйственные организации с численностью работников свыше 250 человек
		сельскохозяйственные организации, не относящиеся к субъектам малого предпринимательства	малые предприятия	из них		подсобные сельскохозяйственные предприятия несельскохозяйственных организаций	
				малые предприятия (без микро-предприятий)	микро-предприятия		
<b>Посевная площадь под урожай 2016 г. - всего, га</b>	<b>1044057,5</b>	<b>799683,2</b>	<b>233133,9</b>	<b>192430,5</b>	<b>40703,4</b>	<b>11240,4</b>	<b>282634,0</b>
в том числе:							
Зерновые и зернобобовые культуры - всего	649873,8	497035,8	145736,6	119755,2	25981,4	7101,4	160939,0
из них:							
пшеница	358692,5	277613,9	77702,1	63178,3	14523,8	3376,5	87971,0
рожь	5331,0	4264,0	977,0	825,0	152,0	90,0	14,0
ячмень	174690,8	138006,2	33526,9	25003,0	8523,9	3157,7	43861,0
овес	3186,8	1785,9	1293,9	641,0	652,9	107,0	125,0
кукуруза на зерно	86383,9	63715,8	22467,4	21302,4	1165,0	200,7	24814,0
просо	195,0	-	195,0	125,0	70,0	-	-
гречиха	7709,8	2264,0	5279,8	4889,0	390,8	166,0	778,0
зернобобовые культуры	13683,5	9386,0	4294,5	3791,5	503,0	3,0	3376,0
из них:							
горох	10667,0	8246,0	2421,0	2239,0	182,0	-	3359,0
Технические культуры - всего	324602,0	252801,6	68836,2	55852,2	12984,0	2964,2	101858,0
из них:							
сахарная свекла	103784,0	98434,4	4707,0	4507,0	200,0	642,6	38865,0
масличные культуры - всего	220668,0	154367,2	63979,2	51195,2	12784,0	2321,6	62993,0
из них:							
подсолнечник на зерно	122034,0	78071,3	42914,0	30842,0	12072,0	1048,7	31029,0
лен-кудряш	2079,6	1617,6	358,0	358,0	-	104,0	-
соя	45801,0	35551,2	10049,4	9593,4	456,0	200,4	12609,0
рапс	42656,6	32567,1	9558,0	9342,0	216,0	531,5	19355,0
горчица	2830,8	1924,0	665,8	662,8	3,0	241,0	-
рыжик	5250,0	4636,0	434,0	397,0	37,0	180,0	-
Картофель	4454,8	3827,0	379,2	361,0	18,2	248,6	1210,0
Овощные и бахчевые культуры – всего	526,3	481,0	12,1	7,0	5,1	33,2	54,0
из них:							
овощи открытого грунта – всего	526,3	481,0	12,1	7,0	5,1	33,2	54,0
в том числе:							
капуста, кроме цветной и брокколи	232,2	230,6	0,1	-	0,1	1,5	-
огурцы	0,6	0,4	-	-	-	0,2	-

	Сельскохозяйственные организации	в том числе					Справочно: из графы 1 - сельско- хозяйственные организации с численностью работников свыше 250 человек
		сельскохозяйственные организации, не относящиеся к субъектам малого предпринимательства	малые предприятия	из них		подсобные сельско- хозяйственные предприятия несельско- хозяйственных организаций	
				малые предприятия (без микро- предприятий)	микро- предприятия		
помидоры	0,6	0,4	-	-	-	0,2	-
свекла столовая	50,8	50,4	-	-	-	0,4	-
морковь столовая	169,6	164,2	-	-	-	5,4	44,0
лук репчатый	42,3	25,0	7,0	7,0	-	10,3	10,0
кабачки, патиссоны	15,0	10,0	5,0	-	5,0	-	-
Кормовые культуры - всего	64600,7	45537,8	18169,9	16455,2	1714,7	893,0	18573,0
из них:							
травы однолетние	19623,4	13478,4	5965,0	5251,0	714,0	180,0	5261,0
травы многолетние	27703,2	20158,5	7001,7	6211,0	790,7	543,0	8607,0
кормовые культуры на силос (без кукурузы)	952,0	252,0	700,0	700,0	-	-	-
кукуруза на корм	16293,1	11619,9	4503,2	4293,2	210,0	170,0	4697,0
корнеплодные кормовые культуры, включая свеклу сахарную на корм скоту	21,0	21,0	-	-	-	-	-
<b>Структура посевных площадей по видам сельскохозяйственных культур</b> (в процентах от общей посевной площади соответствующей категории организаций)							
Зерновые и зернобобовые культуры - всего	62,2	62,2	62,5	62,2	63,8	63,2	56,9
из них:							
пшеница	34,4	34,7	33,3	32,8	35,7	30,0	31,1
рожь	0,5	0,5	0,4	0,4	0,4	0,8	0,0
ячмень	16,7	17,3	14,4	13,0	20,9	28,1	15,5
овес	0,3	0,2	0,6	0,3	1,6	1,0	0,0
кукуруза на зерно	8,3	8,0	9,6	11,1	2,9	1,8	8,8
просо	0,0	-	0,1	0,1	0,2	-	-
гречиха	0,7	0,3	2,3	2,5	1,0	1,5	0,3
зернобобовые культуры	1,3	1,2	1,8	2,0	1,2	0,0	1,2
из них:							
горох	1,0	1,0	1,0	1,2	0,4	-	1,2

	Сельскохозяйственные организации	в том числе					Справочно: из графы 1 - сельскохозяйственные организации с численностью работников свыше 250 человек
		сельскохозяйственные организации, не относящиеся к субъектам малого предпринимательства	малые предприятия	из них		подсобные сельско- хозяйственные предприятия несельско- хозяйственных организаций	
				малые предприятия (без микро- предприятий)	микро- предприятия		
Технические культуры - всего	31,1	31,6	29,5	29,0	31,9	26,4	36,0
из них:							
сахарная свекла	9,9	12,3	2,0	2,3	0,5	5,7	13,8
масличные культуры - всего	21,1	19,3	27,4	26,6	31,4	20,7	22,3
из них:							
подсолнечник на зерно	11,7	9,8	18,4	16,0	29,7	9,3	11,0
лен-кудряш	0,2	0,2	0,2	0,2	-	0,9	-
соя	4,4	4,4	4,3	5,0	1,1	1,8	4,5
рапс	4,1	4,1	4,1	4,9	0,5	4,7	6,8
горчица	0,3	0,2	0,3	0,3	0,0	2,1	-
рыжик	0,5	0,6	0,2	0,2	0,1	1,6	-
Картофель	0,4	0,5	0,2	0,2	0,0	2,2	0,4
Овощные и бахчевые культуры – всего	0,1	0,1	0,0	0,0	0,0	0,3	0,0
из них:							
овощи открытого грунта – всего	0,1	0,1	0,0	0,0	0,0	0,3	0,0
в том числе:							
капуста, кроме цветной и брокколи	0,0	0,0	0,0	-	0,0	0,0	-
огурцы	0,0	0,0	-	-	-	0,0	-
помидоры	0,0	0,0	-	-	-	0,0	-
свекла столовая	0,0	0,0	-	-	-	0,0	-
морковь столовая	0,0	0,0	-	-	-	0,0	0,0
лук репчатый	0,0	0,0	0,0	0,0	-	0,1	0,0
кабачки, патиссоны	0,0	0,0	0,0	-	0,0	-	-
Кормовые культуры - всего	6,2	5,7	7,8	8,6	4,2	7,9	6,6
из них:							
травы однолетние	1,9	1,7	2,6	2,7	1,8	1,6	1,9
травы многолетние	2,7	2,5	3,0	3,2	1,9	4,8	3,0
кормовые культуры на силос (без кукурузы)	0,1	0,0	0,3	0,4	-	-	-
кукуруза на корм	1,6	1,5	1,9	2,2	0,5	1,5	1,7
корнеплодные кормовые культуры, включая свеклу сахарную на корм скоту	0,0	0,0	-	-	-	-	-

	Сельскохозяйственные организации	в том числе					Справочно: из графы 1 - сельскохозяйственные организации с численностью работников свыше 250 человек
		сельскохозяйственные организации, не относящиеся к субъектам малого предпринимательства	малые предприятия	из них		подсобные сельско- хозяйственные предприятия несельско- хозяйственных организаций	
				малые предприятия (без микро- предприятий)	микро- предприятия		
<b>Площади многолетних плодовых насаждений и ягодных культур - всего, га</b>	<b>7437,8</b>	<b>4160,6</b>	<b>3258,7</b>	<b>2494,7</b>	<b>764,0</b>	<b>18,5</b>	<b>4352,0</b>
в том числе: семечковые культуры - всего	7156,1	3939,8	3197,8	2464,7	733,1	18,5	4131,2
из них: яблоня	7150,0	3933,7	3197,8	2464,7	733,1	18,5	4126,4
груша	6,1	6,1	-	-	-	-	4,8
косточковые культуры - всего	52,6	40,1	12,5	-	12,5	-	40,1
из них: вишня	52,6	40,1	12,5	-	12,5	-	40,1
ягодники - всего	229,1	180,7	48,4	30,0	18,4	-	180,7
из них: земляника, клубника	36,0	36,0	-	-	-	-	36,0
малина, ежевика	10,4	6,9	3,5	3,5	-	-	6,9
смородина всех видов	119,0	96,2	22,8	14,7	8,1	-	96,2
крыжовник	-	-	-	-	-	-	-
рябина черноплодная	57,5	41,6	15,9	11,8	4,1	-	41,6
<b>Структура площадей многолетних плодовых насаждений и ягодных культур по видам плодово-ягодных насаждений</b> (в процентах от общей площади плодово-ягодных насаждений соответствующей категории организаций)							
семечковые культуры	96,2	94,7	98,1	98,8	96,0	100,0	94,9
косточковые культуры	0,7	1,0	0,4	-	1,6	-	0,9
ягодники	3,1	4,3	1,5	1,2	2,4	-	4,2
<b>Площади виноградников - всего, га</b>	<b>2,0</b>	<b>-</b>	<b>2,0</b>	<b>-</b>	<b>2,0</b>	<b>-</b>	<b>-</b>

	Сельскохозяйственные организации	в том числе					Справочно: из графы 1 - сельскохозяйственные организации с численностью работников свыше 250 человек
		сельскохозяйственные организации, не относящиеся к субъектам малого предпринимательства	малые предприятия	из них		подсобные сельско- хозяйственные предприятия несельско- хозяйственных организаций	
				малые предприятия (без микро- предприятий)	микро- предприятия		
<b>Поголовье сельскохозяйственных животных, голов:</b>							
Крупный рогатый скот - всего	75151	53136	19839	18790	1049	2176	23696
Молочный и мясной крупный рогатый скот	75151	53136	19839	18790	1049	2176	23696
в том числе: взрослое поголовье	35828	25951	8997	8517	480	880	9938
из него коровы	33294	24675	7819	7358	461	800	9533
молодняк (кроме телят до 1 года)	24636	16835	7161	6785	376	640	8144
телята (до 1 года)	14687	10350	3681	3488	193	656	5614
Молочный крупный рогатый скот	69711	47999	19838	18790	1048	1874	23696
в том числе: взрослое поголовье	31236	21466	8996	8517	479	774	9938
из него коровы	28830	20273	7819	7358	461	738	9533
молодняк (кроме телят до 1 года)	23993	16212	7161	6785	376	620	8144
из него нетели	4648	3781	714	685	29	153	2212
телята (до 1 года)	14482	10321	3681	3488	193	480	5614
Мясной крупный рогатый скот	5440	5137	1	-	1	302	-
в том числе: взрослое поголовье	4592	4485	1	-	1	106	-
из него коровы	4464	4402	-	-	-	62	-
молодняк (кроме телят до 1 года)	643	623	-	-	-	20	-
телята (до 1 года)	205	29	-	-	-	176	-
Свиньи	527888	523582	2392	1792	600	1914	303703
в том числе: взрослое поголовье	47617	46827	382	382	-	408	24315
в том числе основного стада	43205	42714	261	261	-	230	23789
из него свиноматки основные	38712	38497	33	33	-	182	23651
молодняк	480271	476755	2010	1410	600	1506	279388
из него: молодняк старше 4 месяцев на откорме	260694	259139	736	136	600	819	158638
поросята до 4 месяцев	213532	211571	1274	1274	-	687	120750

	Сельскохозяйственные организации	в том числе				подсобные сельскохозяйственные предприятия несельскохозяйственных организаций	Справочно: из графы 1 - сельскохозяйственные организации с численностью работников свыше 250 человек
		сельскохозяйственные организации, не относящиеся к субъектам малого предпринимательства	малые предприятия	из них			
				малые предприятия (без микропредприятий)	микропредприятия		
Овцы и козы - всего	16508	9645	1920	1155	765	4943	4696
Овцы	16483	9645	1920	1155	765	4918	4696
в том числе: взрослое поголовье	10316	6646	1072	566	506	2598	3569
из него овцематки и ярки старше 1 года	7872	4896	1036	562	474	1940	1922
молодняк	6167	2999	848	589	259	2320	1127
Козы	25	-	-	-	-	25	-
в том числе: взрослое поголовье	9	-	-	-	-	9	-
из него козоматки и козочки старше 1 года	8	-	-	-	-	8	-
молодняк	16	-	-	-	-	16	-
Птица - всего	10239458	9213202	991409	962075	29334	34847	5662146
Птица сельскохозяйственная - всего	10239452	9213202	991409	962075	29334	34841	5662146
в том числе: куры - всего	10055708	9061175	962292	962075	217	32241	5662146
из них: куры-несушки	1352225	1350110	53	-	53	2062	1253657
петухи	32551	32524	3	-	3	24	25221
молодняк кур (всех возрастов)	8670932	7678541	962236	962075	161	30155	4383268
куры яичных пород	1504942	1503242	-	-	-	1700	1503202
из них: куры-несушки	1027596	1025896	-	-	-	1700	1025856
из них промышленного стада	990081	988381	-	-	-	1700	988341
петухи	5130	5130	-	-	-	-	5130
молодняк кур (всех возрастов)	472216	472216	-	-	-	-	472216
куры мясных и мясо-яичных пород	8550766	7557933	962292	962075	217	30541	4158944
из них: куры-несушки	324629	324214	53	-	53	362	227801
петухи	27421	27394	3	-	3	24	20091
молодняк кур (всех возрастов)	8198716	7206325	962236	962075	161	30155	3911052
из них бройлеры	8123616	7131390	962131	962075	56	30095	3874827

	Сельскохозяйственные организации	в том числе					Справочно: из графы 1 - сельскохозяйственные организации с численностью работников свыше 250 человек
		сельскохозяйственные организации, не относящиеся к субъектам малого предпринимательства	малые предприятия	из них		подсобные сельско- хозяйственные предприятия несельско- хозяйственных организаций	
				малые предприятия (без микро- предприятий)	микро- предприятия		
утки	2632	-	432	-	432	2200	-
гуси	414	-	14	-	14	400	-
индейки	180698	152027	28671	-	28671	-	-
Прочие виды птицы - всего	6	-	-	-	-	6	-
страусы	6	-	-	-	-	6	-
Лошади	462	291	155	108	47	16	103
в том числе: взрослое поголовье	312	186	110	72	38	16	69
из него кобылы	183	98	78	53	25	7	47
молодняк	150	105	45	36	9	-	34
<b>Пчелы медоносные (семьи), шт.</b>	<b>976</b>	<b>873</b>	-	-	-	<b>103</b>	<b>390</b>
<b>Наличие сельскохозяйственной техники, шт.:</b>							
Тракторы	3809	2493	1092	847	245	224	1003
Комбайны:							
зерноуборочные	1122	702	376	292	84	44	258
кукурузоуборочные	20	12	7	5	2	1	5
льноуборочные	-	-	-	-	-	-	-
картофелеуборочные	34	20	9	9	-	5	18
кормоуборочные	112	66	42	35	7	4	28
Машины свеклоуборочные (без ботвоуборочных)	170	140	28	26	2	2	60
Установки доильные	267	138	112	99	13	17	54
Автомобили грузовые	2039	1402	550	470	80	87	671
Плуги	845	499	279	211	68	67	180
Косилки	368	246	83	67	16	39	122
Сеялки	1312	836	412	326	86	64	289



	Сельскохозяйственные организации	в том числе					Справочно: из графы 1 - сельскохозяйственные организации с численностью работников свыше 250 человек
		сельскохозяйственные организации, не относящиеся к субъектам малого предпринимательства	малые предприятия	из них		подсобные сельскохозяйственные предприятия несельскохозяйственных организаций	
				малые предприятия (без микропредприятий)	микропредприятия		
<b>В среднем на одну организацию:</b>							
численность работников, человек <sup>1)</sup>	88	143	28	48	8	-	427
общая земельная площадь, га	3121,1	6717,7	1980,4	3648,2	614,1	116,4	14572,1
площадь сельскохозяйственных угодий, га	3001,9	6445,5	1919,6	3532,6	598,1	114,1	13939,6
общая посевная площадь сельскохозяйственных культур под урожай 2016 г., га <sup>2)</sup>	3838,4	7076,8	2119,4	3317,8	782,8	229,4	14875,5
поголовье сельскохозяйственных животных, голов <sup>3)</sup> :							
крупный рогатый скот	574	1362	684	854	150	35	1975
из него коровы	297	748	290	350	77	15	867
свиньи	15526	40276	598	597	600	113	101234
птица	319983	658086	198282	481038	9778	2681	943691

<sup>1)</sup> В расчете на одну организацию (без учета подсобных сельскохозяйственных предприятий несельскохозяйственных организаций), осуществляющую сельскохозяйственную деятельность в I полугодии 2016 года.

<sup>2)</sup> В расчете на одну организацию, имевшую общую посевную площадь.

<sup>3)</sup> В расчете на одну организацию, имевшую поголовье скота соответствующего вида.

**4. ОСНОВНЫЕ ИТОГИ ВСЕРОССИЙСКОЙ СЕЛЬСКОХОЗЯЙСТВЕННОЙ ПЕРЕПИСИ  
ПО СЕЛЬСКОХОЗЯЙСТВЕННЫМ ОРГАНИЗАЦИЯМ В РАЗРЕЗЕ ОРГАНИЗАЦИОННО-ПРАВОВЫХ ФОРМ**

(на 1 июля 2016 года)

	Сельскохозяйственные организации	из них			
		хозяйственные товарищества и объединения	акционерные общества	производственные кооперативы	унитарные предприятия
<b>Число организаций - всего</b>	<b>443</b>	<b>160</b>	<b>25</b>	<b>9</b>	<b>1</b>
из них: осуществлявшие сельскохозяйственную деятельность в 2015 году	359	131	22	7	1
в процентах от общего числа соответствующей категории организаций	81,0	81,9	88,0	77,8	100,0
осуществлявшие сельскохозяйственную деятельность в I полугодии 2016 года	393	141	22	7	1
в процентах от общего числа соответствующей категории организаций	88,7	88,1	88,0	77,8	100,0
<b>Численность работников, занятых в организациях, человек</b>	<b>23817</b>	<b>10105</b>	<b>4244</b>	<b>308</b>	<b>10</b>
из них занятых в сельскохозяйственном производстве	21694	9313	4103	300	10
в том числе: постоянные работники	20237	8625	3855	286	7
временные и сезонные работники	1457	688	248	14	3
<b>Общая земельная площадь, га</b>	<b>1382633,1</b>	<b>690899,9</b>	<b>121916,5</b>	<b>20527,8</b>	<b>360,0</b>
из нее сельскохозяйственные угодья	1329859,5	666183,6	116556,8	19559,9	360,0
в том числе:					
пашня	1173020,1	585658,6	100082,0	17502,6	360,0
сенокосы	42131,3	16857,6	4896,0	893,5	-
пастбища	92295,1	49215,0	9244,3	1105,0	-
многолетние насаждения	12130,3	7378,0	1971,0	-	-
залежь	10282,7	7074,4	363,5	58,8	-
Из общей площади сельскохозяйственных угодий фактически использовались, га	1260100,7	627654,0	111574,0	19413,1	360,0
в процентах от общей площади сельскохозяйственных угодий соответствующей категории организаций (хозяйств)	94,8	94,2	95,7	99,2	100,0

	Сельскохозяйственные организации	из них			
		хозяйственные товарищества и объединения	акционерные общества	производственные кооперативы	унитарные предприятия
<b>Посевная площадь под урожай 2016 г. - всего, га</b>	<b>1044057,5</b>	<b>517649,9</b>	<b>95154,0</b>	<b>16442,6</b>	<b>342,0</b>
в том числе:					
Зерновые и зернобобовые культуры - всего	649873,8	334961,9	61434,0	10082,7	342,0
из них:					
пшеница	358692,5	169843,6	35498,0	5842,8	220,0
рожь	5331,0	2272,0	100,0	-	-
ячмень	174690,8	110187,5	17818,0	3354,9	122,0
овес	3186,8	1253,9	523,0	647,0	-
кукуруза на зерно	86383,9	37599,1	6135,0	-	-
просо	195,0	70,0	-	-	-
гречиха	7709,8	5291,8	220,0	238,0	-
зернобобовые культуры	13683,5	8443,5	1140,0	-	-
из них:					
горох	10667,0	6893,0	1040,0	-	-
Технические культуры - всего	324602,0	151838,4	22693,0	2564,0	-
из них:					
сахарная свекла	103784,0	50550,0	9806,0	-	-
масличные культуры - всего	220668,0	101138,4	12887,0	2564,0	-
из них:					
подсолнечник на зерно	122034,0	69445,7	9145,0	2414,0	-
лен-кудряш	2079,6	1110,0	-	-	-
соя	45801,0	12688,4	809,0	150,0	-
рапс	42656,6	15070,5	2903,0	-	-
горчица	2830,8	1900,8	30,0	-	-
рыжик	5250,0	923,0	-	-	-
Картофель	4454,8	1667,2	-	35,0	-
Овощные и бахчевые культуры – всего	526,3	296,1	-	-	-
из них:					
открытого грунта – всего	526,3	296,1	-	-	-
в том числе:					
капуста, кроме цветной и брокколи	232,2	230,1	-	-	-
огурцы	0,6	-	-	-	-
помидоры	0,6	-	-	-	-
свекла столовая	50,8	20,0	-	-	-
морковь столовая	169,6	24,0	-	-	-
лук репчатый	42,3	17,0	-	-	-
кабачки, патиссоны	15,0	5,0	-	-	-

	Сельскохозяйственные организации	из них			
		хозяйственные товарищества и объединения	акционерные общества	производственные кооперативы	унитарные предприятия
Кормовые культуры - всего	64600,7	28886,3	11027,0	3760,9	-
из них:					
травы однолетние	19623,4	7302,0	2936,0	1668,0	-
травы многолетние	27703,2	13771,8	5054,0	1071,9	-
кормовые культуры на силос (без кукурузы)	952,0	700,0	-	-	-
кукуруза на корм	16293,1	7112,5	3016,0	1021,0	-
корнеплодные кормовые культуры, включая свеклу сахарную на корм скоту	21,0	-	21,0	-	-
<b>Структура посевных площадей по видам сельскохозяйственных культур</b> (в процентах от общей посевной площади соответствующей категории организаций)					
Зерновые и зернобобовые культуры - всего	62,2	64,7	64,6	61,3	100,0
из них:					
пшеница	34,4	32,8	37,3	35,5	64,3
рожь	0,5	0,4	0,1	-	-
ячмень	16,7	21,3	18,7	20,4	35,7
овес	0,3	0,2	0,5	3,9	-
кукуруза на зерно	8,3	7,3	6,4	-	-
просо	0,0	0,0	-	-	-
гречиха	0,7	1,0	0,2	1,4	-
зернобобовые культуры	1,3	1,6	1,2	-	-
из них:					
горох	1,0	1,3	1,1	-	-
Технические культуры - всего	31,1	29,3	23,8	15,6	-
из них:					
сахарная свекла	9,9	9,8	10,3	-	-
масличные культуры - всего	21,1	19,5	13,5	15,6	-
из них:					
подсолнечник на зерно	11,7	13,4	9,6	14,7	-
лен-кудряш	0,2	0,2	-	-	-
соя	4,4	2,5	0,9	0,9	-
рапс	4,1	2,9	3,1	-	-
горчица	0,3	0,4	0,0	-	-
рыжик	0,5	0,2	-	-	-

	Сельскохозяйственные организации	из них			
		хозяйственные товарищества и объединения	акционерные общества	производственные кооперативы	унитарные предприятия
Картофель	0,4	0,3	-	0,2	-
Овощные и бахчевые культуры – всего	0,1	0,1	-	-	-
из них: овощи					
открытого грунта – всего	0,1	0,1	-	-	-
в том числе:					
капуста, кроме цветной и брокколи	0,0	0,0	-	-	-
огурцы	0,0	-	-	-	-
помидоры	0,0	-	-	-	-
свекла столовая	0,0	0,0	-	-	-
морковь столовая	0,0	0,0	-	-	-
лук репчатый	0,0	0,0	-	-	-
кабачки, патиссоны	0,0	0,0	-	-	-
Кормовые культуры - всего	6,2	5,6	11,6	22,9	-
из них:					
травы однолетние	1,9	1,4	3,1	10,1	-
травы многолетние	2,7	2,7	5,3	6,5	-
кормовые культуры на силос (без кукурузы)	0,1	0,1	-	-	-
кукуруза на корм	1,6	1,4	3,2	6,2	-
корнеплодные кормовые культуры, включая свеклу сахарную на корм скоту	0,0	-	0,0	-	-
<b>Площади многолетних плодовых насаждений и ягодных культур - всего, га</b>	<b>7437,8</b>	<b>4367,8</b>	<b>1416,5</b>	-	-
в том числе:					
семечковые культуры - всего	7156,1	4208,2	1294,4	-	-
из них:					
яблоня	7150,0	4203,4	1294,4	-	-
груша	6,1	4,8	-	-	-
косточковые культуры - всего	52,6	52,6	-	-	-
из них:					
вишня	52,6	52,6	-	-	-
ягодники - всего	229,1	107,0	122,1	-	-
из них:					
земляника, клубника	36,0	-	36,0	-	-
малина, ежевика	10,4	5,5	4,9	-	-
смородина всех видов	119,0	52,8	66,2	-	-
рябина черноплодная	57,5	42,5	15,0	-	-

	Сельскохозяйственные организации	из них			
		хозяйственные товарищества и объединения	акционерные общества	производственные кооперативы	унитарные предприятия
<b>Структура площадей многолетних плодовых насаждений и ягодных культур по видам плодово-ягодных насаждений</b> (в процентах от общей площади плодово-ягодных насаждений соответствующей категории организаций)					
семечковые культуры	96,2	96,3	91,4	-	-
косточковые культуры	0,7	1,2	-	-	-
ягодники	3,1	2,4	8,6	-	-
<b>Площади виноградников - всего, га</b>	<b>2,0</b>	<b>2,0</b>	-	-	-
<b>Поголовье сельскохозяйственных животных, голов:</b>					
<b>Крупный рогатый скот - всего</b>	<b>75151</b>	<b>32368</b>	<b>12826</b>	<b>2532</b>	-
<b>Молочный и мясной крупный рогатый скот</b>	<b>75151</b>	<b>32368</b>	<b>12826</b>	<b>2532</b>	-
в том числе:					
взрослое поголовье	35828	15321	5494	1109	-
из него коровы	33294	14414	4907	730	-
молодняк (кроме телят до 1 года)	24636	11314	4280	887	-
телята (до 1 года)	14687	5733	3052	536	-
<b>Молочный крупный рогатый скот</b>	<b>69711</b>	<b>32368</b>	<b>12825</b>	<b>2532</b>	-
в том числе:					
взрослое поголовье	31236	15321	5493	1109	-
молодняк (кроме телят до 1 года)	23993	11314	4280	887	-
из него нетели	4648	2008	736	41	-
телята (до 1 года)	14482	5733	3052	536	-
<b>Мясной крупный рогатый скот</b>	<b>5440</b>	-	<b>1</b>	-	-
в том числе:					
взрослое поголовье	4592	-	1	-	-
из него коровы	4464	-	-	-	-
молодняк (кроме телят до 1 года)	643	-	-	-	-
телята (до 1 года)	205	-	-	-	-

	Сельскохозяйственные организации	из них			
		хозяйственные товарищества и объединения	акционерные общества	производственные кооперативы	унитарные предприятия
<b>Свиньи</b>	<b>527888</b>	<b>72012</b>	<b>5516</b>	-	-
в том числе:					
взрослое поголовье	47617	8988	-	-	-
в том числе основного стада	43205	7257	-	-	-
из него свиноматки основные	38712	3011	-	-	-
молодняк	480271	63024	5516	-	-
из него:					
молодняк старше 4 месяцев на откорме	260694	29124	-	-	-
поросята до 4 месяцев	213532	33371	-	-	-
<b>Овцы и козы - всего</b>	<b>16508</b>	<b>2009</b>	<b>875</b>	-	-
<b>Овцы</b>	<b>16483</b>	<b>2009</b>	<b>875</b>	-	-
в том числе:					
взрослое поголовье	10316	1267	534	-	-
из него овцематки и ярки старше 1 года	7872	1195	510	-	-
молодняк	6167	742	341	-	-
<b>Козы</b>	<b>25</b>	-	-	-	-
в том числе:					
взрослое поголовье	9	-	-	-	-
из него козوماتки и козочки старше 1 года	8	-	-	-	-
молодняк	16	-	-	-	-
<b>Птица - всего</b>	<b>10239458</b>	<b>2163280</b>	<b>1330010</b>	-	-
<b>Птица сельскохозяйственная - всего</b>	<b>10239452</b>	<b>2163280</b>	<b>1330010</b>	-	-
в том числе:					
<b>куры - всего</b>	<b>10055708</b>	<b>2134163</b>	<b>1177983</b>	-	-
из них:					
куры-несушки	1352225	93	-	-	-
петухи	32551	3	-	-	-
молодняк кур (всех возрастов)	8670932	2134067	1177983	-	-
<b>куры яичных пород</b>	<b>1504942</b>	<b>40</b>	-	-	-
из них:					
куры-несушки	1027596	40	-	-	-
из них промышленного стада	990081	40	-	-	-
петухи	5130	-	-	-	-
молодняк кур (всех возрастов)	472216	-	-	-	-

	Сельскохозяйственные организации	из них			
		хозяйственные товарищества и объединения	акционерные общества	производственные кооперативы	унитарные предприятия
<b>куры мясных и мясо-яичных пород</b>	<b>8550766</b>	<b>2134123</b>	<b>1177983</b>	-	-
из них:					
куры-несушки	324629	53	-	-	-
петухи	27421	3	-	-	-
молодняк кур (всех возрастов)	8198716	2134067	1177983	-	-
из них бройлеры	8123616	2133962	1177983	-	-
утки	<b>2632</b>	<b>432</b>	-	-	-
гуси	<b>414</b>	<b>14</b>	-	-	-
индейки	<b>180698</b>	<b>28671</b>	<b>152027</b>	-	-
Прочие виды птицы - всего	<b>6</b>	-	-	-	-
страусы	6	-	-	-	-
<b>Лошади</b>	<b>462</b>	<b>154</b>	<b>171</b>	<b>52</b>	-
в том числе:					
взрослое поголовье	312	100	96	50	-
из него кобылы	183	52	56	22	-
молодняк	150	54	75	2	-
<b>Пчелы медоносные (семьи), шт.</b>	<b>976</b>	<b>290</b>	<b>498</b>	<b>9</b>	-
<b>Наличие сельскохозяйственной техники, шт.:</b>					
Тракторы	3809	1979	673	122	3
Комбайны:					
зерноуборочные	1122	617	132	36	1
кукурузоуборочные	20	14	1	2	-
картофелеуборочные	34	16	-	-	-
кормоуборочные	112	59	23	4	-
Машины свеклоуборочные (без ботвоуборочных)	170	98	16	1	-
Установки доильные	267	156	40	18	-
Автомобили грузовые	2039	917	381	62	1
Плуги	845	493	107	36	-
Косилки	368	171	80	14	-
Сеялки	1312	751	157	36	-



	Сельскохозяйственные организации	из них			
		хозяйственные товарищества и объединения	акционерные общества	производственные кооперативы	унитарные предприятия
<b>В среднем на одну организацию:</b>					
численность работников, человек <sup>1)</sup>	88,2	74,3	192,9	44,0	10,0
общая земельная площадь, га	3121,1	4318,1	4876,7	2280,9	360,0
площадь сельскохозяйственных угодий, га	3001,9	4163,6	4662,3	2173,3	360,0
общая посевная площадь сельскохозяйственных культур под урожай 2016 г., га <sup>2)</sup>	3838,4	4540,8	5597,3	2348,9	342,0
поголовье сельскохозяйственных животных, голов <sup>3)</sup> :					
крупный рогатый скот	574	852	1069	844	-
из него коровы	297	424	446	243	-
свиньи	15526	7201	5516	-	-
птица	319983	309040	665005	-	-

<sup>1)</sup> В расчете на одну организацию, без учета подсобных сельскохозяйственных предприятий несельскохозяйственных организаций, осуществлявшую сельскохозяйственную деятельность в I полугодии 2016 года.

<sup>2)</sup> В расчете на одну организацию, имевшую общую посевную площадь.

<sup>3)</sup> В расчете на одну организацию, имевшую поголовье скота соответствующего вида.

### 5. СТРУКТУРА ОСНОВНЫХ ПОКАЗАТЕЛЕЙ ВСЕРОССИЙСКОЙ СЕЛЬСКОХОЗЯЙСТВЕННОЙ ПЕРЕПИСИ ПО СЕЛЬСКОХОЗЯЙСТВЕННЫМ ОРГАНИЗАЦИЯМ

(на 1 июля 2016 года; в процентах от всех сельскохозяйственных организаций)

	Сельскохозяйственные организации, не относящиеся к субъектам малого предпринимательства	Малые предприятия	в том числе		Подсобные сельскохозяйственные предприятия несельскохозяйственных организаций	Сельскохозяйственные организации с численностью работников свыше 250 чел.
			малые предприятия (без микропредприятий)	микропредприятия		
<b>Общая земельная площадь</b>	<b>77,3</b>	<b>21,6</b>	<b>17,9</b>	<b>3,7</b>	<b>1,1</b>	<b>27,4</b>
из нее сельскохозяйственные угодья	77,1	21,8	18,1	3,7	1,1	27,3
в том числе:						
пашня	76,7	22,2	18,3	3,9	1,2	26,9
сенокосы	81,9	17,8	16,5	1,3	0,3	24,4
пастбища	84,2	15,0	14,1	0,9	0,8	32,4
многолетние насаждения	51,8	47,5	32,8	14,8	0,7	41,8
залежь	69,3	27,8	16,0	11,8	2,9	15,3
<b>Посевная площадь под урожай 2016 г. - всего</b>	<b>76,6</b>	<b>22,3</b>	<b>18,4</b>	<b>3,9</b>	<b>1,1</b>	<b>27,1</b>
в том числе:						
Зерновые и зернобобовые культуры - всего	76,5	22,4	18,4	4,0	1,1	24,8
из них:						
пшеница	77,4	21,7	17,6	4,0	0,9	24,5
рожь	80,0	18,3	15,5	2,9	1,7	0,3
ячмень	79,0	19,2	14,3	4,9	1,8	25,1
овес	56,0	40,6	20,1	20,5	3,4	3,9
кукуруза на зерно	73,8	26,0	24,7	1,3	0,2	28,7
просо	-	100,0	64,1	35,9	-	-
гречиха	29,4	68,5	63,4	5,1	2,2	10,1
зернобобовые культуры	68,6	31,4	27,7	3,7	0,0	24,7
из них:						
горох	77,3	22,7	21,0	1,7	-	31,5
Технические культуры - всего	77,9	21,2	17,2	4,0	0,9	31,4
из них:						
сахарная свекла	94,8	4,5	4,3	0,2	0,6	37,4
масличные культуры - всего	70,0	29,0	23,2	5,8	1,1	28,5
из них:						
подсолнечник на зерно	64,0	35,2	25,3	9,9	0,9	25,4
лен-кудряш	77,8	17,2	17,2	-	5,0	-

	Сельскохозяйственные организации, не относящиеся к субъектам малого предпринимательства	Малые предприятия	в том числе		Подсобные сельскохозяйственные предприятия несельскохозяйственных организаций	Сельскохозяйственные организации с численностью работников свыше 250 чел.
			малые предприятия (без микропредприятий)	микропредприятия		
соя	77,6	21,9	20,9	1,0	0,4	27,5
рапс	76,3	22,4	21,9	0,5	1,2	45,4
горчица	68,0	23,5	23,4	0,1	8,5	-
рыжик	88,3	8,3	7,6	0,7	3,4	-
Картофель	85,9	8,5	8,1	0,4	5,6	27,2
Овощные и бахчевые культуры – всего	91,4	2,3	1,3	1,0	6,3	10,3
из них:						
овощи открытого грунта – всего	91,4	2,3	1,3	1,0	6,3	10,3
в том числе:						
капуста, кроме цветной и брокколи	99,3	0,0	-	0,0	0,6	-
огурцы	66,7	-	-	-	33,3	-
помидоры	66,7	-	-	-	33,3	-
свекла столовая	99,2	-	-	-	0,8	-
морковь столовая	96,8	-	-	-	3,2	25,9
лук репчатый	59,1	16,5	16,5	-	24,3	23,6
кабачки, патиссоны	66,7	33,3	-	33,3	-	-
Кормовые культуры - всего	70,5	28,1	25,5	2,7	1,4	28,8
из них:						
травы однолетние	68,7	30,4	26,8	3,6	0,9	26,8
травы многолетние	72,8	25,3	22,4	2,9	2,0	31,1
кормовые культуры на силос (без кукурузы)	26,5	73,5	73,5	-	-	-
кукуруза на корм	71,3	27,6	26,3	1,3	1,0	28,8
корнеплодные кормовые культуры, включая свеклу сахарную на корм скоту	100,0	-	-	-	-	-
<b>Площади многолетних плодовых насаждений и ягодных культур - всего</b>	<b>55,9</b>	<b>43,8</b>	<b>33,5</b>	<b>10,3</b>	<b>0,2</b>	<b>58,5</b>
в том числе:						
семечковые культуры - всего	55,1	44,7	34,4	10,2	0,3	57,7
из них:						
яблоня	55,0	44,7	34,5	10,3	0,3	57,7
груша	100,0	-	-	-	-	78,7
косточковые культуры - всего	76,2	23,8	-	23,8	-	76,2
из них:						
вишня	76,2	23,8	-	23,8	-	76,2

	Сельскохозяйственные организации, не относящиеся к субъектам малого предпринимательства	Малые предприятия	в том числе		Подсобные сельскохозяйственные предприятия несельскохозяйственных организаций	Сельскохозяйственные организации с численностью работников свыше 250 чел.
			малые предприятия (без микропредприятий)	микропредприятия		
ягодники - всего	78,9	21,1	13,1	8,0	-	78,9
из них:						
земляника, клубника	100,0	-	-	-	-	100,0
малина, ежевика	66,3	33,7	33,7	-	-	66,3
смородина всех видов	80,8	19,2	12,4	6,8	-	80,8
рябина черноплодная	72,3	27,7	20,5	7,2	-	72,3
облепиха	-	-	-	-	-	-
<b>Площади виноградников - всего</b>	-	<b>100,0</b>	-	<b>100,0</b>	-	-
из них: столовых сортов	-	100,0	-	100,0	-	-
<b>Поголовье сельскохозяйственных животных:</b>						
<b>Крупный рогатый скот - всего</b>	<b>70,7</b>	<b>26,4</b>	<b>25,0</b>	<b>1,4</b>	<b>2,9</b>	<b>31,5</b>
<b>Молочный и мясной крупный рогатый скот</b>	<b>70,7</b>	<b>26,4</b>	<b>25,0</b>	<b>1,4</b>	<b>2,9</b>	<b>31,5</b>
в том числе:						
взрослое поголовье	72,4	25,1	23,8	1,3	2,5	27,7
из него коровы	74,1	23,5	22,1	1,4	2,4	28,6
молодняк (кроме телят до 1 года)	68,3	29,1	27,5	1,5	2,6	33,1
телята (до 1 года)	70,5	25,1	23,7	1,3	4,5	38,2
<b>Молочный крупный рогатый скот</b>	<b>68,9</b>	<b>28,5</b>	<b>27,0</b>	<b>1,5</b>	<b>2,7</b>	<b>34,0</b>
в том числе:						
взрослое поголовье	68,7	28,8	27,3	1,5	2,5	31,8
из него коровы	70,3	27,1	25,5	1,6	2,6	33,1
молодняк (кроме телят до 1 года)	67,6	29,8	28,3	1,6	2,6	33,9
из него нетели	81,3	15,4	14,7	0,6	3,3	47,6
телята (до 1 года)	71,3	25,4	24,1	1,3	3,3	38,8
<b>Мясной крупный рогатый скот</b>	<b>94,4</b>	<b>0,0</b>	-	<b>0,0</b>	<b>5,6</b>	-
в том числе:						
взрослое поголовье	97,7	0,0	-	0,0	2,3	-
из него коровы	98,6	-	-	-	1,4	-
молодняк (кроме телят до 1 года)	96,9	-	-	-	3,1	-
телята (до 1 года)	14,1	-	-	-	85,9	-

	Сельскохозяйственные организации, не относящиеся к субъектам малого предпринимательства	Малые предприятия	в том числе		Подсобные сельскохозяйственные предприятия несельскохозяйственных организаций	Сельскохозяйственные организации с численностью работников свыше 250 чел.
			малые предприятия (без микропредприятий)	микропредприятия		
<b>Свины</b>	<b>99,2</b>	<b>0,5</b>	<b>0,3</b>	<b>0,1</b>	<b>0,4</b>	<b>57,5</b>
в том числе:						
взрослое поголовье	98,3	0,8	0,8	-	0,9	51,1
в том числе основного стада	98,9	0,6	0,6	-	0,5	55,1
из него свиноматки основные	99,4	0,1	0,1	-	0,5	61,1
молодняк	99,3	0,4	0,3	0,1	0,3	58,2
из него:						
молодняк старше 4 месяцев на откорме	99,4	0,3	0,1	0,2	0,3	60,9
поросята до 4 месяцев	99,1	0,6	0,6	-	0,3	56,5
<b>Овцы и козы - всего</b>	<b>58,4</b>	<b>11,6</b>	<b>7,0</b>	<b>4,6</b>	<b>29,9</b>	<b>28,4</b>
<b>Овцы</b>	<b>58,5</b>	<b>11,6</b>	<b>7,0</b>	<b>4,6</b>	<b>29,8</b>	<b>28,5</b>
в том числе:						
взрослое поголовье	64,4	10,4	5,5	4,9	25,2	34,6
из него овцематки и ярки старше 1 года	62,2	13,2	7,1	6,0	24,6	24,4
молодняк	48,6	13,8	9,6	4,2	37,6	18,3
<b>Козы</b>	<b>-</b>	<b>-</b>	<b>-</b>	<b>-</b>	<b>100,0</b>	<b>-</b>
в том числе:						
взрослое поголовье	-	-	-	-	100,0	-
из него козomatки и козочки старше 1 года	-	-	-	-	100,0	-
молодняк	-	-	-	-	100,0	-
<b>Птица - всего</b>	<b>90,0</b>	<b>9,7</b>	<b>9,4</b>	<b>0,3</b>	<b>0,3</b>	<b>55,3</b>
<b>Птица сельскохозяйственная - всего</b>	<b>90,0</b>	<b>9,7</b>	<b>9,4</b>	<b>0,3</b>	<b>0,3</b>	<b>55,3</b>
<b>в том числе:</b>						
<b>куры - всего</b>	<b>90,1</b>	<b>9,6</b>	<b>9,6</b>	<b>0,0</b>	<b>0,3</b>	<b>56,3</b>
из них:						
куры-несушки	99,8	0,0	-	0,0	0,2	92,7
петухи	99,9	0,0	-	0,0	0,1	77,5
молодняк кур (всех возрастов)	88,6	11,1	11,1	0,0	0,3	50,6
<b>куры яичных пород</b>	<b>99,9</b>	<b>-</b>	<b>-</b>	<b>-</b>	<b>0,1</b>	<b>99,9</b>
из них:						
куры-несушки	99,8	-	-	-	0,2	99,8
из них промышленного стада	99,8	-	-	-	0,2	99,8
петухи	100,0	-	-	-	-	100,0
молодняк кур (всех возрастов)	100,0	-	-	-	-	100,0

	Сельскохозяйственные организации, не относящиеся к субъектам малого предпринимательства	Малые предприятия	в том числе		Подсобные сельскохозяйственные предприятия несельскохозяйственных организаций	Сельскохозяйственные организации с численностью работников свыше 250 чел.
			малые предприятия (без микропредприятий)	микропредприятия		
<b>куры мясных и мясо-яичных пород</b>	<b>88,4</b>	<b>11,3</b>	<b>11,3</b>	<b>0,0</b>	<b>0,4</b>	<b>48,6</b>
из них:						
куры-несушки	99,9	0,0	-	0,0	0,1	70,2
петухи	99,9	0,0	-	0,0	0,1	73,3
молодняк кур (всех возрастов)	87,9	11,7	11,7	0,0	0,4	47,7
из них бройлеры	87,8	11,8	11,8	0,0	0,4	47,7
<b>утки</b>	<b>-</b>	<b>16,4</b>	<b>-</b>	<b>16,4</b>	<b>83,6</b>	<b>-</b>
<b>гуси</b>	<b>-</b>	<b>3,4</b>	<b>-</b>	<b>3,4</b>	<b>96,6</b>	<b>-</b>
<b>индейки</b>	<b>84,1</b>	<b>15,9</b>	<b>-</b>	<b>15,9</b>	<b>-</b>	<b>-</b>
<b>Прочие виды птицы - всего</b>	<b>-</b>	<b>-</b>	<b>-</b>	<b>-</b>	<b>100,0</b>	<b>-</b>
страусы	-	-	-	-	100,0	-
<b>Лошади</b>	<b>63,0</b>	<b>33,5</b>	<b>23,4</b>	<b>10,2</b>	<b>3,5</b>	<b>22,3</b>
в том числе:						
взрослое поголовье	59,6	35,3	23,1	12,2	5,1	22,1
из него кобылы	53,6	42,6	29,0	13,7	3,8	25,7
молодняк	70,0	30,0	24,0	6,0	-	22,7
<b>Пчелы медоносные (семьи)</b>	<b>89,4</b>	<b>-</b>	<b>-</b>	<b>-</b>	<b>10,6</b>	<b>40,0</b>
<b>Наличие сельскохозяйственной техники:</b>						
Тракторы	65,5	28,7	22,2	6,4	5,9	26,3
Комбайны:						
зерноуборочные	62,6	33,5	26,0	7,5	3,9	23,0
кукурузоуборочные	60,0	35,0	25,0	10,0	5,0	25,0
картофелеуборочные	58,8	26,5	26,5	-	14,7	52,9
кормоуборочные	58,9	37,5	31,3	6,3	3,6	25,0
Машины свеклоуборочные (без ботвоуборочных)	82,4	16,5	15,3	1,2	1,2	35,3
Установки доильные	51,7	41,9	37,1	4,9	6,4	20,2
Автомобили грузовые	68,8	27,0	23,1	3,9	4,3	32,9
Плуги	59,1	33,0	25,0	8,0	7,9	21,3
Косилки	66,8	22,6	18,2	4,3	10,6	33,2
Сеялки	63,7	31,4	24,8	6,6	4,9	22,0

**6. ОСНОВНЫЕ ИТОГИ ВСЕРОССИЙСКОЙ СЕЛЬСКОХОЗЯЙСТВЕННОЙ ПЕРЕПИСИ  
ПО КРЕСТЬЯНСКИМ (ФЕРМЕРСКИМ) ХОЗЯЙСТВАМ И ИНДИВИДУАЛЬНЫМ ПРЕДПРИНИМАТЕЛЯМ**

(на 1 июля 2016 года)

	Крестьянские (фермерские) хозяйства и индивидуальные предприниматели	в том числе				Справочно: из графы 1 - хозяйства с численностью	
		крестьянские (фермерские) хозяйства	из них		индивидуальные предприниматели	до 16 человек	16-100 человек
			юридические лица	главы крестьянских (фермерских) хозяйств			
<b>Число хозяйств - всего</b>	<b>977</b>	<b>828</b>	<b>152</b>	<b>676</b>	<b>149</b>	<b>852</b>	<b>20</b>
из них:							
осуществлявшие сельскохозяйственную деятельность в 2015 году	763	669	141	528	94	718	20
в процентах от общего числа соответствующей категории хозяйств	78,1	80,8	92,8	78,1	63,1	84,3	100,0
осуществлявшие сельскохозяйственную деятельность в I полугодии 2016 года	873	742	136	606	131	852	20
в процентах от общего числа соответствующей категории хозяйств	89,4	89,6	89,5	89,6	87,9	100,0	100,0
<b>Численность работников, занятых в хозяйствах, человек</b>	<b>3213</b>	<b>2874</b>	<b>1100</b>	<b>1774</b>	<b>339</b>	<b>2359</b>	<b>654</b>
из них занятых в сельскохозяйственном производстве	3110	2777	1012	1765	333	2337	573
в том числе:							
члены КФХ (включая главу хозяйства), индивидуальные предприниматели	1224	1094	401	693	130	929	95
члены семей глав хозяйств, не зарегистрированные как члены крестьянского (фермерского) хозяйства, помогающие члены семей индивидуальных предпринимателей	446	402	78	324	44	436	10
наемные работники, занятые на постоянной основе	1262	1127	486	641	135	803	459
временные и сезонные работники	178	154	47	107	24	169	9
<b>Общая земельная площадь, га</b>	<b>276909,7</b>	<b>255727,4</b>	<b>104873,6</b>	<b>150853,7</b>	<b>21182,3</b>	<b>205426,2</b>	<b>59615,9</b>
из нее сельскохозяйственные угодья	275346,6	254277,5	104677,6	149599,9	21069,1	204495,3	58986,4
в том числе:							
пашня	260055,6	239500,3	100479,2	139021,1	20555,3	193360,0	55725,4
сенокосы	5689,6	5534,1	1332,2	4201,8	155,5	4354,1	1008,4
пастбища	6775,8	6453,2	2327,5	4125,7	322,6	4834,7	1868,0
многолетние насаждения	1630,8	1630,6	294,1	1336,5	0,2	1430,7	200,0
залежь	1194,8	1159,3	244,6	914,7	35,5	515,9	184,6
Из общей площади сельскохозяйственных угодий фактически использовались, га	270362,9	249413,6	103327,0	146086,5	20949,3	200651,4	58420,1
в процентах от общей площади сельскохозяйственных угодий соответствующей категории хозяйств	98,2	98,1	98,7	97,7	99,4	98,1	99,0

	Крестьянские (фермерские) хозяйства и индивидуальные предприниматели	в том числе				Справочно: из графы 1 - хозяйства с численностью	
		крестьянские (фермерские) хозяйства	из них		индивидуальные предприниматели	до 16 человек	16-100 человек
			юридические лица	главы крестьянских (фермерских) хозяйств			
<b>Посевная площадь под урожай 2016 г. - всего, га</b>	<b>230577,6</b>	<b>211673,2</b>	<b>89685,9</b>	<b>121987,3</b>	<b>18904,4</b>	<b>169144,8</b>	<b>52269,8</b>
в том числе:							
Зерновые и зернобобовые культуры - всего	159564,7	148443,5	62151,7	86291,8	11121,2	117866,7	35846,0
из них:							
пшеница	79097,3	73074,1	30506,7	42567,4	6023,2	59632,3	17183,0
рожь	230,0	230,0	-	230,0	-	230,0	-
ячмень	57405,9	53454,9	20601,0	32853,9	3951,0	45350,9	11570,0
овес	2132,2	2018,2	504,0	1514,2	114,0	1530,2	542,0
кукуруза на зерно	6295,0	5764,0	3933,0	1831,0	531,0	2603,0	2342,0
просо	289,0	289,0	60,0	229,0	-	289,0	-
гречиха	7735,3	7273,3	3587,0	3686,3	462,0	5280,3	1605,0
зернобобовые культуры	6380,0	6340,0	2960,0	3380,0	40,0	2951,0	2604,0
из них:							
горох	2658,0	2618,0	1160,0	1458,0	40,0	1897,0	761,0
Технические культуры - всего	62723,3	55129,5	24608,4	30521,1	7593,8	45911,5	14051,8
из них:							
сахарная свекла	12166,0	10664,0	5170,0	5494,0	1502,0	7863,0	3503,0
масличные культуры - всего	50506,3	44414,5	19438,4	24976,1	6091,8	37997,5	10548,8
из них:							
подсолнечник на зерно	41773,9	36746,5	15125,4	21621,1	5027,4	32257,1	8993,8
лен-кудряш	619,0	469,0	-	469,0	150,0	619,0	-
соя	3860,0	3516,0	2311,0	1205,0	344,0	1530,0	1158,0
рапс	2386,4	1964,0	1128,0	836,0	422,4	1861,4	260,0
горчица	853,0	783,0	380,0	403,0	70,0	853,0	-
рыжик	1014,0	936,0	494,0	442,0	78,0	877,0	137,0
Картофель	1261,8	1106,4	120,5	985,9	155,4	1042,8	219,0
Овощные и бахчевые культуры – всего	211,8	210,8	85,3	125,5	1,0	206,8	5,0
из них:							
овощи открытого грунта – всего	211,8	210,8	85,3	125,5	1,0	206,8	5,0
в том числе:							
капуста, кроме цветной и брокколи	158,1	158,1	61,0	97,1	-	158,1	-
огурцы	0,1	0,1	-	0,1	-	0,1	-



	Крестьянские (фермерские) хозяйства и индивидуальные предприниматели	в том числе				Справочно: из графы 1 - хозяйства с численностью	
		крестьянские (фермерские) хозяйства	из них		индивидуальные предприниматели	до 16 человек	16-100 человек
			юридические лица	главы крестьянских (фермерских) хозяйств			
помидоры	6,0	6,0	-	6,0	-	6,0	-
свекла столовая	19,5	19,3	13,9	5,4	0,2	14,5	5,0
морковь столовая	11,2	11,2	10,4	0,8	-	11,2	-
лук репчатый	1,3	1,2	-	1,2	0,1	1,3	-
чеснок	0,8	0,3	-	0,3	0,5	0,8	-
кабачки, патиссоны	2,0	2,0	-	2,0	-	2,0	-
Кормовые культуры - всего	6816,0	6783,0	2720,0	4063,0	33,0	4117,0	2148,0
из них:							
травы однолетние	1971,0	1946,0	751,0	1195,0	25,0	1433,0	538,0
травы многолетние	3086,5	3078,5	1047,5	2031,0	8,0	1938,5	897,0
кукуруза на корм	1757,5	1757,5	921,5	836,0	-	744,5	713,0
корнеплодные кормовые культуры, включая свеклу сахарную на корм скоту	1,0	1,0	-	1,0	0,0	1,0	-
<b>Структура посевных площадей по видам сельскохозяйственных культур (в процентах от общей посевной площади соответствующей категории хозяйств)</b>							
Зерновые и зернобобовые культуры - всего	69,2	70,1	69,3	70,7	58,8	69,7	68,6
из них:							
пшеница	34,3	34,5	34,0	34,9	31,9	35,3	32,9
рожь	0,1	0,1	-	0,2	-	0,1	-
ячмень	24,9	25,3	23,0	26,9	20,9	26,8	22,1
овес	0,9	1,0	0,6	1,2	0,6	0,9	1,0
кукуруза на зерно	2,7	2,7	4,4	1,5	2,8	1,5	4,5
просо	0,1	0,1	0,1	0,2	-	0,2	-
гречиха	3,4	3,4	4,0	3,0	2,4	3,1	3,1
зернобобовые культуры	2,8	3,0	3,3	2,8	0,2	1,7	5,0
из них:							
горох	1,2	1,2	1,3	1,2	0,2	1,1	1,5

	Крестьянские (фермерские) хозяйства и индивидуальные предприниматели	в том числе				Справочно: из графы 1 - хозяйства с численностью	
		крестьянские (фермерские) хозяйства	из них		индивидуальные предприниматели	до 16 человек	16-100 человек
			юридические лица	главы крестьянских (фермерских) хозяйств			
Технические культуры - всего	27,2	26,0	27,4	25,0	40,2	27,1	26,9
из них: сахарная свекла	5,3	5,0	5,8	4,5	7,9	4,6	6,7
масличные культуры - всего	21,9	21,0	21,7	20,5	32,2	22,5	20,2
из них: подсолнечник на зерно	18,1	17,4	16,9	17,7	26,6	19,1	17,2
лен-кудряш	0,3	0,2	-	0,4	0,8	0,4	-
соя	1,7	1,7	2,6	1,0	1,8	0,9	2,2
рапс	1,0	0,9	1,3	0,7	2,2	1,1	0,5
горчица	0,4	0,4	0,4	0,3	0,4	0,5	-
рыжик	0,4	0,4	0,6	0,4	0,4	0,5	0,3
Картофель	0,5	0,5	0,1	0,8	0,8	0,6	0,4
Овощные и бахчевые культуры – всего	0,1	0,1	0,1	0,1	0,0	0,1	0,0
из них: овощи открытого грунта – всего	0,1	0,1	0,1	0,1	0,0	0,1	0,0
в том числе: капуста, кроме цветной и брокколи	0,1	0,1	0,1	0,1	-	0,1	-
огурцы	0,0	0,0	-	0,0	-	0,0	-
помидоры	0,0	0,0	-	0,0	-	0,0	-
свекла столовая	0,0	0,0	0,0	0,0	0,0	0,0	0,0
морковь столовая	0,0	0,0	0,0	0,0	-	0,0	-
лук репчатый	0,0	0,0	-	0,0	0,0	0,0	-
чеснок	0,0	0,0	-	0,0	0,0	0,0	-
кабачки, патиссоны	0,0	0,0	-	0,0	-	0,0	-
Кормовые культуры - всего	3,0	3,2	3,0	3,3	0,2	2,4	4,1
из них: травы однолетние	0,9	0,9	0,8	1,0	0,1	0,8	1,0
травы многолетние	1,3	1,5	1,2	1,7	0,0	1,1	1,7
кукуруза на корм	0,8	0,8	1,0	0,7	-	0,4	1,4
корнеплодные кормовые культуры, включая свеклу сахарную на корм скоту	0,0	0,0	-	0,0	0,0	0,0	-

	Крестьянские (фермерские) хозяйства и индивидуальные предприниматели	в том числе				Справочно: из графы 1 - хозяйства с численностью	
		крестьянские (фермерские) хозяйства	из них		индивидуальные предприниматели	до 16 человек	16-100 человек
			юридические лица	главы крестьянских (фермерских) хозяйств			
<b>Площади многолетних плодовых насаждений и ягодных культур - всего, га</b>	<b>834,6</b>	<b>834,5</b>	<b>278,1</b>	<b>556,4</b>	<b>0,1</b>	<b>634,6</b>	<b>200,0</b>
в том числе: семечковые культуры - всего	830,5	830,5	278,1	552,4	-	630,5	200,0
из них: яблоня	830,5	830,5	278,1	552,4	-	630,5	200,0
ягодники - всего	4,1	4,0	-	4,0	0,1	4,1	-
из них: земляника, клубника	2,1	2,0	-	2,0	0,1	2,1	-
малина, ежевика	2,0	2,0	-	2,0	-	2,0	-
<b>Структура площадей многолетних плодовых насаждений и ягодных культур по видам плодово-ягодных насаждений (в процентах от общей площади плодово-ягодных насаждений соответствующей категории хозяйств)</b>							
семечковые культуры	99,5	99,5	100,0	99,3	-	99,4	100,0
ягодники	0,5	0,5	-	0,7	100,0	0,6	-
<b>Площади виноградников - всего, га</b>	-	-	-	-	-	-	-
<b>Поголовье сельскохозяйственных животных, голов:</b>							
<b>Крупный рогатый скот - всего</b>	<b>12071</b>	<b>11833</b>	<b>4634</b>	<b>7199</b>	<b>238</b>	<b>6455</b>	<b>4039</b>
<b>Молочный и мясной крупный рогатый скот</b>	<b>12071</b>	<b>11833</b>	<b>4634</b>	<b>7199</b>	<b>238</b>	<b>6455</b>	<b>4039</b>
в том числе: взрослое поголовье	5224	5181	1801	3380	43	3037	1657
из него коровы	4779	4744	1741	3003	35	2788	1461
молодняк (кроме телят до 1 года)	3952	3808	1766	2042	144	1774	1375
телята (до 1 года)	2895	2844	1067	1777	51	1644	1007
<b>Молочный крупный рогатый скот</b>	<b>8317</b>	<b>8079</b>	<b>2793</b>	<b>5286</b>	<b>238</b>	<b>5065</b>	<b>1675</b>
в том числе: взрослое поголовье	3545	3502	1067	2435	43	2405	610
из него коровы	3259	3224	1015	2209	35	2169	560
молодняк (кроме телят до 1 года)	2936	2792	1178	1614	144	1445	688
из него нетели	547	543	170	373	4	401	90
телята (до 1 года)	1836	1785	548	1237	51	1215	377

	Крестьянские (фермерские) хозяйства и индивидуальные предприниматели	в том числе				Справочно: из графы 1 - хозяйства с численностью	
		крестьянские (фермерские) хозяйства	из них		индивидуальные предприниматели	до 16 человек	16-100 человек
			юридические лица	главы крестьянских (фермерских) хозяйств			
<b>Мясной крупный рогатый скот</b>	<b>3754</b>	<b>3754</b>	<b>1841</b>	<b>1913</b>	<b>-</b>	<b>1390</b>	<b>2364</b>
в том числе:							
взрослое поголовье	1679	1679	734	945	-	632	1047
из него коровы	1520	1520	726	794	-	619	901
молодняк (кроме телят до 1 года)	1016	1016	588	428	-	329	687
телята (до 1 года)	1059	1059	519	540	-	429	630
<b>Свины</b>	<b>3502</b>	<b>3314</b>	<b>19</b>	<b>3295</b>	<b>188</b>	<b>3418</b>	<b>84</b>
в том числе:							
взрослое поголовье	526	512	5	507	14	503	23
в том числе основного стада	410	396	5	391	14	407	3
из него свиноматки основные	363	350	4	346	13	361	2
молодняк	2976	2802	14	2788	174	2915	61
из него:							
молодняк старше 4 месяцев на откорме	1341	1213	4	1209	128	1341	-
поросята до 4 месяцев	1574	1528	10	1518	46	1574	-
<b>Овцы и козы - всего</b>	<b>9847</b>	<b>9390</b>	<b>1574</b>	<b>7816</b>	<b>457</b>	<b>9179</b>	<b>668</b>
<b>Овцы</b>	<b>9607</b>	<b>9181</b>	<b>1556</b>	<b>7625</b>	<b>426</b>	<b>8939</b>	<b>668</b>
в том числе:							
взрослое поголовье	5889	5644	1017	4627	245	5553	336
из него овцематки и ярки старше 1 года	5221	4989	880	4109	232	4895	326
молодняк	3718	3537	539	2998	181	3386	332
<b>Козы</b>	<b>240</b>	<b>209</b>	<b>18</b>	<b>191</b>	<b>31</b>	<b>240</b>	<b>-</b>
в том числе:							
взрослое поголовье	126	112	5	107	14	126	-
из него козوماتки и козочки старше 1 года	116	104	4	100	12	116	-
молодняк	114	97	13	84	17	114	-
<b>Птица - всего</b>	<b>163772</b>	<b>162820</b>	<b>543</b>	<b>162277</b>	<b>952</b>	<b>52835</b>	<b>110937</b>
<b>Птица сельскохозяйственная - всего</b>	<b>136516</b>	<b>135604</b>	<b>543</b>	<b>135061</b>	<b>912</b>	<b>25579</b>	<b>110937</b>
в том числе:							
куры - всего	<b>122329</b>	<b>121702</b>	<b>523</b>	<b>121179</b>	<b>627</b>	<b>11692</b>	<b>110637</b>
из них:							
куры-несушки	39953	39665	240	39425	288	2413	37540
петухи	1888	1864	23	1841	24	748	1140
молодняк кур (всех возрастов)	80488	80173	260	79913	315	8531	71957

	Крестьянские (фермерские) хозяйства и индивидуальные предприниматели	в том числе				Справочно: из графы 1 - хозяйства с численностью	
		крестьянские (фермерские) хозяйства	из них		индивидуальные предприниматели	до 16 человек	16-100 человек
			юридические лица	главы крестьянских (фермерских) хозяйств			
<b>куры яичных пород</b>	<b>110970</b>	<b>110810</b>	<b>3</b>	<b>110807</b>	<b>160</b>	<b>733</b>	<b>110237</b>
из них:							
куры-несушки	38007	37862	3	37859	145	467	37540
из них промышленного стада	37907	37762	3	37759	145	367	37540
петухи	1206	1191	-	1191	15	66	1140
молодняк кур (всех возрастов)	71757	71757	-	71757	-	200	71557
<b>куры мясных и мясо-яичных пород</b>	<b>11359</b>	<b>10892</b>	<b>520</b>	<b>10372</b>	<b>467</b>	<b>10959</b>	<b>400</b>
из них:							
куры-несушки	1946	1803	237	1566	143	1946	-
петухи	682	673	23	650	9	682	-
молодняк кур (всех возрастов)	8731	8416	260	8156	315	8331	400
из них бройлеры	7701	7471	60	7411	230	7301	400
утки	<b>5953</b>	<b>5811</b>	<b>20</b>	<b>5791</b>	<b>142</b>	<b>5653</b>	<b>300</b>
гуси	<b>6155</b>	<b>6026</b>	-	<b>6026</b>	<b>129</b>	<b>6155</b>	-
индейки	<b>2033</b>	<b>2019</b>	-	<b>2019</b>	<b>14</b>	<b>2033</b>	-
цесарки	<b>46</b>	<b>46</b>	-	<b>46</b>	-	<b>46</b>	-
Прочие виды птицы - всего	<b>27256</b>	<b>27216</b>	-	<b>27216</b>	<b>40</b>	<b>27256</b>	-
перепелки	27140	27100	-	27100	40	27140	-
фазаны	100	100	-	100	-	100	-
страусы	16	16	-	16	-	16	-
<b>Лошади</b>	<b>67</b>	<b>64</b>	-	<b>64</b>	<b>3</b>	<b>47</b>	<b>20</b>
в том числе:							
взрослое поголовье	56	53	-	53	3	39	17
из него кобылы	38	35	-	35	3	31	7
молодняк	11	11	-	11	-	8	3
<b>Ослы</b>	<b>1</b>	<b>1</b>	-	<b>1</b>	-	<b>1</b>	-
<b>Кролики домашние</b>	<b>915</b>	<b>762</b>	<b>90</b>	<b>672</b>	<b>153</b>	<b>915</b>	-
<b>Звери пушные (клеточного разведения):</b>							
Нутрии	40	-	-	-	40	40	-
<b>Пчелы медоносные (семьи), шт.</b>	<b>1260</b>	<b>997</b>	<b>56</b>	<b>941</b>	<b>263</b>	<b>1260</b>	-

	Крестьянские (фермерские) хозяйства и индивидуальные предприниматели	в том числе				Справочно: из графы 1 - хозяйства с численностью	
		крестьянские (фермерские) хозяйства	из них		индивидуальные предприниматели	до 16 человек	16-100 человек
			юридические лица	главы крестьянских (фермерских) хозяйств			
<b>Наличие сельскохозяйственной техники, шт.:</b>							
Тракторы	1994	1807	650	1157	187	1719	234
Комбайны:							
зерноуборочные	764	701	288	413	63	629	125
кукурузоуборочные	4	4	3	1	-	1	2
картофелеуборочные	16	14	1	13	2	14	1
кормоуборочные	21	21	9	12	-	13	7
Машины свеклоуборочные (без ботвоуборочных)	33	29	21	8	4	30	3
Установки доильные	26	26	2	24	-	24	2
Автомобили грузовые	768	694	264	430	74	636	90
Плуги	982	895	294	601	87	903	65
Косилки	256	241	50	191	15	234	21
Сеялки	1034	957	388	569	77	905	118
<b>В среднем на одно хозяйство:</b>							
численность работников, человек <sup>1)</sup>	4	4	8	3	3	3	33
общая земельная площадь, га	283,4	308,8	690,0	223,2	142,2	241,1	2980,8
площадь сельскохозяйственных угодий, га	281,8	307,1	688,7	221,3	141,4	240,0	2949,3
общая посевная площадь сельскохозяйственных культур под урожай 2016 г., га <sup>2)</sup>	376,1	381,4	669,3	289,8	325,9	285,7	2613,5
поголовье сельскохозяйственных животных, голов <sup>3)</sup> :							
крупный рогатый скот	69	76	386	50	11	38	577
из него коровы	33	36	158	25	3	21	244
свиньи	54	59	10	61	21	53	84
птица	1927	2584	78	2898	43	637	55469

<sup>1)</sup> В расчете на одно хозяйство, осуществлявшее сельскохозяйственную деятельность в I полугодии 2016 года.

<sup>2)</sup> В расчете на одно хозяйство, имевшее общую посевную площадь.

<sup>3)</sup> В расчете на одно хозяйство, имевшее поголовье скота соответствующего вида.

**7. СТРУКТУРА ОСНОВНЫХ ПОКАЗАТЕЛЕЙ ВСЕРОССИЙСКОЙ СЕЛЬСКОХОЗЯЙСТВЕННОЙ ПЕРЕПИСИ  
ПО КРЕСТЬЯНСКИМ (ФЕРМЕРСКИМ) ХОЗЯЙСТВАМ И ИНДИВИДУАЛЬНЫМ ПРЕДПРИНИМАТЕЛЯМ**

(на 1 июля 2016 года; в процентах от крестьянских (фермерских) хозяйств и индивидуальных предпринимателей)

	Крестьянские (фермерские) хозяйства	в том числе		Индивидуальные предприниматели	Крестьянские (фермерские) хозяйства и индивидуальные предприниматели с численностью	
		юридические лица	главы крестьянских (фермерских) хозяйств		до 16 человек	16-100 человек
<b>Общая земельная площадь</b>	<b>92,4</b>	<b>37,9</b>	<b>54,5</b>	<b>7,6</b>	<b>74,2</b>	<b>21,5</b>
из нее сельскохозяйственные угодья	92,3	38,0	54,3	7,7	74,3	21,4
в том числе:						
пашня	92,1	38,6	53,5	7,9	74,4	21,4
сенокосы	97,3	23,4	73,9	2,7	76,5	17,7
пастбища	95,2	34,4	60,9	4,8	71,4	27,6
многолетние насаждения	100,0	18,0	82,0	0,0	87,7	12,3
залежь	97,0	20,5	76,6	3,0	43,2	15,5
<b>Посевная площадь под урожай 2016 г. - всего</b>	<b>91,8</b>	<b>38,9</b>	<b>52,9</b>	<b>8,2</b>	<b>73,4</b>	<b>22,7</b>
в том числе:						
Зерновые и зернобобовые культуры - всего	93,0	39,0	54,1	7,0	73,9	22,5
из них:						
пшеница	92,4	38,6	53,8	7,6	75,4	21,7
рожь	100,0	-	100,0	-	100,0	-
ячмень	93,1	35,9	57,2	6,9	79,0	20,2
овес	94,7	23,6	71,0	5,3	71,8	25,4
кукуруза на зерно	91,6	62,5	29,1	8,4	41,4	37,2
просо	100,0	20,8	79,2	-	100,0	-
гречиха	94,0	46,4	47,7	6,0	68,3	20,7
рис	-	-	-	-	-	-
зернобобовые культуры	99,4	46,4	53,0	0,6	46,3	40,8
из них:						
горох	98,5	43,6	54,9	1,5	71,4	28,6
Технические культуры - всего	87,9	39,2	48,7	12,1	73,2	22,4
из них:						
сахарная свекла	87,7	42,5	45,2	12,3	64,6	28,8
масличные культуры - всего	87,9	38,5	49,5	12,1	75,2	20,9
из них:						
подсолнечник на зерно	88,0	36,2	51,8	12,0	77,2	21,5
лен-кудряш	75,8	-	75,8	24,2	100,0	-

	Крестьянские (фермерские) хозяйства	в том числе		Индивидуальные предприниматели	Крестьянские (фермерские) хозяйства и индивидуальные предприниматели с численностью	
		юридические лица	главы крестьянских (фермерских) хозяйств		до 16 человек	16-100 человек
соя	91,1	59,9	31,2	8,9	39,6	30,0
рапс	82,3	47,3	35,0	17,7	78,0	10,9
горчица	91,8	44,5	47,2	8,2	100,0	-
рыжик	92,3	48,7	43,6	7,7	86,5	13,5
Картофель	87,7	9,6	78,1	12,3	82,6	17,4
Овощные и бахчевые культуры – всего	99,5	40,3	59,3	0,5	97,6	2,4
из них:						
овощи открытого грунта – всего	99,5	40,3	59,3	0,5	97,6	2,4
в том числе:						
капуста, кроме цветной и брокколи	100,0	38,6	61,4	-	100,0	-
огурцы	100,0	-	100,0	-	100,0	-
помидоры	100,0	-	100,0	-	100,0	-
свекла столовая	99,0	71,2	27,8	1,0	74,4	25,6
морковь столовая	100,0	92,7	7,3	-	100,0	-
лук репчатый	92,4	-	92,4	7,6	100,0	-
чеснок	37,5	-	37,5	62,5	100,0	-
кабачки, патиссоны	100,0	-	100,0	-	100,0	-
Кормовые культуры - всего	99,5	39,9	59,6	0,5	60,4	31,5
из них:						
травы однолетние	98,7	38,1	60,6	1,3	72,7	27,3
травы многолетние	99,7	33,9	65,8	0,3	62,8	29,1
кукуруза на корм	100,0	52,4	47,6	-	42,4	40,6
корнеплодные кормовые культуры, включая свеклу сахарную на корм скоту	99,0	-	99,0	1,0	100,0	-
<b>Площади многолетних плодовых насаждений и ягодных культур - всего</b>	<b>100,0</b>	<b>33,3</b>	<b>66,7</b>	<b>0,0</b>	<b>76,0</b>	<b>24,0</b>
в том числе:						
семечковые культуры - всего	100,0	33,5	66,5	-	75,9	24,1
из них:						
яблоня	100,0	33,5	66,5	-	75,9	24,1
ягодники - всего	97,6	-	97,6	2,4	100,0	-
из них:						
земляника, клубника	95,2	-	95,2	4,8	100,0	-
малина, ежевика	100,0	-	100,0	-	100,0	-



	Крестьянские (фермерские) хозяйства	в том числе		Индивидуальные предприниматели	Крестьянские (фермерские) хозяйства и индивидуальные предприниматели с численностью	
		юридические лица	главы крестьянских (фермерских) хозяйств		до 16 человек	16-100 человек
<b>Поголовье сельскохозяйственных животных:</b>						
<b>Крупный рогатый скот - всего</b>	<b>98,0</b>	<b>38,4</b>	<b>59,6</b>	<b>2,0</b>	<b>53,5</b>	<b>33,5</b>
<b>Молочный и мясной крупный рогатый скот</b>	<b>98,0</b>	<b>38,4</b>	<b>59,6</b>	<b>2,0</b>	<b>53,5</b>	<b>33,5</b>
в том числе:						
взрослое поголовье	99,2	34,5	64,7	0,8	58,1	31,7
из него коровы	99,3	36,4	62,8	0,7	58,3	30,6
молодняк (кроме телят до 1 года)	96,4	44,7	51,7	3,6	44,9	34,8
телята (до 1 года)	98,2	36,9	61,4	1,8	56,8	34,8
<b>Молочный крупный рогатый скот</b>	<b>97,1</b>	<b>33,6</b>	<b>63,6</b>	<b>2,9</b>	<b>60,9</b>	<b>20,1</b>
в том числе:						
взрослое поголовье	98,8	30,1	68,7	1,2	67,8	17,2
из него коровы	98,9	31,1	67,8	1,1	66,6	17,2
молодняк (кроме телят до 1 года)	95,1	40,1	55,0	4,9	49,2	23,4
из него нетели	99,3	31,1	68,2	0,7	73,3	16,5
телята (до 1 года)	97,2	29,8	67,4	2,8	66,2	20,5
<b>Мясной крупный рогатый скот</b>	<b>100,0</b>	<b>49,0</b>	<b>51,0</b>	<b>-</b>	<b>37,0</b>	<b>63,0</b>
в том числе:						
взрослое поголовье	100,0	43,7	56,3	-	37,6	62,4
из него коровы	100,0	47,8	52,2	-	40,7	59,3
молодняк (кроме телят до 1 года)	100,0	57,9	42,1	-	32,4	67,6
телята (до 1 года)	100,0	49,0	51,0	-	40,5	59,5
<b>Свиньи</b>	<b>94,6</b>	<b>0,5</b>	<b>94,1</b>	<b>5,4</b>	<b>97,6</b>	<b>2,4</b>
в том числе:						
взрослое поголовье	97,3	1,0	96,4	2,7	95,6	4,4
в том числе основного стада	96,6	1,2	95,4	3,4	99,3	0,7
из него свиноматки основные	96,4	1,1	95,3	3,6	99,4	0,6
молодняк	94,2	0,5	93,7	5,8	98,0	2,0
из него:						
молодняк старше 4 месяцев на откорме	90,5	0,3	90,2	9,5	100,0	-
поросята до 4 месяцев	97,1	0,6	96,4	2,9	100,0	-

	Крестьянские (фермерские) хозяйства	в том числе		Индивидуальные предприниматели	Крестьянские (фермерские) хозяйства и индивидуальные предприниматели с численностью	
		юридические лица	главы крестьянских (фермерских) хозяйств		до 16 человек	16-100 человек
<b>Овцы и козы - всего</b>	<b>95,4</b>	<b>16,0</b>	<b>79,4</b>	<b>4,6</b>	<b>93,2</b>	<b>6,8</b>
<b>Овцы</b>	<b>95,6</b>	<b>16,2</b>	<b>79,4</b>	<b>4,4</b>	<b>93,0</b>	<b>7,0</b>
в том числе:						
взрослое поголовье	95,8	17,3	78,6	4,2	94,3	5,7
из него овцематки и ярки старше 1 года	95,6	16,9	78,7	4,4	93,8	6,2
молодняк	95,1	14,5	80,6	4,9	91,1	8,9
<b>Козы</b>	<b>87,1</b>	<b>7,5</b>	<b>79,6</b>	<b>12,9</b>	<b>100,0</b>	<b>-</b>
в том числе:						
взрослое поголовье	88,9	4,0	84,9	11,1	100,0	-
из него козوماتки и козочки старше 1 года	89,7	3,4	86,2	10,3	100,0	-
молодняк	85,1	11,4	73,7	14,9	100,0	-
<b>Птица - всего</b>	<b>99,4</b>	<b>0,3</b>	<b>99,1</b>	<b>0,6</b>	<b>32,3</b>	<b>67,7</b>
<b>Птица сельскохозяйственная - всего</b>	<b>99,3</b>	<b>0,4</b>	<b>98,9</b>	<b>0,7</b>	<b>18,7</b>	<b>81,3</b>
в том числе:						
<b>куры - всего</b>	<b>99,5</b>	<b>0,4</b>	<b>99,1</b>	<b>0,5</b>	<b>9,6</b>	<b>90,4</b>
из них:						
куры-несушки	99,3	0,6	98,7	0,7	6,0	94,0
петухи	98,7	1,2	97,5	1,3	39,6	60,4
молодняк кур (всех возрастов)	99,6	0,3	99,3	0,4	10,6	89,4
<b>куры яичных пород</b>	<b>99,9</b>	<b>0,0</b>	<b>99,9</b>	<b>0,1</b>	<b>0,7</b>	<b>99,3</b>
из них:						
куры-несушки	99,6	0,0	99,6	0,4	1,2	98,8
из них промышленного стада	99,6	0,0	99,6	0,4	1,0	99,0
петухи	98,8	-	98,8	1,2	5,5	94,5
молодняк кур (всех возрастов)	100,0	-	100,0	-	0,3	99,7
<b>куры мясных и мясо-яичных пород</b>	<b>95,9</b>	<b>4,6</b>	<b>91,3</b>	<b>4,1</b>	<b>96,5</b>	<b>3,5</b>
из них:						
куры-несушки	92,7	12,2	80,5	7,3	100,0	-
петухи	98,7	3,4	95,3	1,3	100,0	-
молодняк кур (всех возрастов)	96,4	3,0	93,4	3,6	95,4	4,6
из них бройлеры	97,0	0,8	96,2	3,0	94,8	5,2
утки	<b>97,6</b>	<b>0,3</b>	<b>97,3</b>	<b>2,4</b>	<b>95,0</b>	<b>5,0</b>
гуси	<b>97,9</b>	<b>-</b>	<b>97,9</b>	<b>2,1</b>	<b>100,0</b>	<b>-</b>
индейки	<b>99,3</b>	<b>-</b>	<b>99,3</b>	<b>0,7</b>	<b>100,0</b>	<b>-</b>
цесарки	<b>100,0</b>	<b>-</b>	<b>100,0</b>	<b>-</b>	<b>100,0</b>	<b>-</b>

	Крестьянские (фермерские) хозяйства	в том числе		Индивидуальные предприниматели	Крестьянские (фермерские) хозяйства и индивидуальные предприниматели с численностью	
		юридические лица	главы крестьянских (фермерских) хозяйств		до 16 человек	16-100 человек
Прочие виды птицы - всего	<b>99,9</b>	-	<b>99,9</b>	<b>0,1</b>	<b>100,0</b>	-
перепелки	99,9	-	99,9	0,1	100,0	-
фазаны	100,0	-	100,0	-	100,0	-
страусы	100,0	-	100,0	-	100,0	-
<b>Лошади</b>	<b>95,5</b>	-	<b>95,5</b>	<b>4,5</b>	<b>70,1</b>	<b>29,9</b>
в том числе:						
взрослое поголовье	94,6	-	94,6	5,4	69,6	30,4
из него кобылы	92,1	-	92,1	7,9	81,6	18,4
молодняк	100,0	-	100,0	-	72,7	27,3
<b>Ослы</b>	<b>100,0</b>	-	<b>100,0</b>	-	<b>100,0</b>	-
<b>Кролики домашние</b>	<b>83,3</b>	<b>9,8</b>	<b>73,4</b>	<b>16,7</b>	<b>100,0</b>	-
<b>Звери пушные (клеточного разведения):</b>						
Нутрии	-	-	-	100,0	100,0	-
<b>Пчелы медоносные (семьи)</b>	<b>79,1</b>	<b>4,4</b>	<b>74,7</b>	<b>20,9</b>	<b>100,0</b>	-
<b>Наличие сельскохозяйственной техники:</b>						
Тракторы	90,6	32,6	58,0	9,4	86,2	11,7
Комбайны:						
зерноуборочные	91,8	37,7	54,1	8,2	82,3	16,4
кукурузоуборочные	100,0	75,0	25,0	-	25,0	50,0
картофелеуборочные	87,5	6,3	81,3	12,5	87,5	6,3
кормоуборочные	100,0	42,9	57,1	-	61,9	33,3
Машины свеклоуборочные (без ботвоуборочных)	87,9	63,6	24,2	12,1	90,9	9,1
Установки доильные	100,0	7,7	92,3	-	92,3	7,7
Автомобили грузовые	90,4	34,4	56,0	9,6	82,8	11,7
Плуги	91,1	29,9	61,2	8,9	92,0	6,6
Косилки	94,1	19,5	74,6	5,9	91,4	8,2
Сеялки	92,6	37,5	55,0	7,4	87,5	11,4

**8. ОСНОВНЫЕ ИТОГИ ВСЕРОССИЙСКОЙ СЕЛЬСКОХОЗЯЙСТВЕННОЙ ПЕРЕПИСИ  
ПО ЛИЧНЫМ ПОДСОБНЫМ И ДРУГИМ ИНДИВИДУАЛЬНЫМ ХОЗЯЙСТВАМ ГРАЖДАН**

(на 1 июля 2016 года)

	Личные подсобные и другие индивидуальные хозяйства граждан	в том числе хозяйства			Личные подсобные хозяйства в процентах от личных подсобных и других индивидуальных хозяйств граждан
		личные подсобные	граждан, имеющих земельные участки для индивидуального жилищного строительства <sup>1)</sup>	граждан, не имеющих земли, но имеющих сельскохозяйственных животных	
<b>Число хозяйств - всего</b>	<b>279359</b>	<b>217320</b>	<b>61979</b>	<b>60</b>	<b>77,8</b>
из них производившие сельскохозяйственную продукцию в I полугодии 2016 г.	245596	188563	56973	60	76,8
в процентах от общего числа соответствующей категории хозяйств	87,9	86,8	91,9	100,0	х
<b>Число хозяйств с заброшенными земельными участками (пустующими домами)</b>	<b>20052</b>	<b>17993</b>	<b>2059</b>	<b>х</b>	<b>89,7</b>
в процентах от общего числа соответствующей категории хозяйств	7,2	8,3	3,3	х	х
<b>Общая земельная площадь, га</b>	<b>91716,8</b>	<b>84840,6</b>	<b>6876,2</b>	<b>-</b>	<b>92,5</b>
из нее сельскохозяйственные угодья	83389,8	78386,6	5003,2	-	94,0
в том числе:					
пашня	58972,6	55960,0	3012,6	-	94,9
сенокосы	2553,9	2534,6	19,3	-	99,2
пастбища	128,2	126,3	1,8	-	98,6
многолетние насаждения	3582,3	2764,9	817,4	-	77,2
залежь	18152,8	17000,8	1152,1	-	93,7
Из общей площади сельскохозяйственных угодий фактически использовались, га	65236,9	61385,8	3851,1	-	94,1
в процентах от общей площади сельскохозяйственных угодий соответствующей категории хозяйств	78,2	78,3	77,0	-	х
<b>Посевная площадь под урожай 2016 г. - всего, га</b>	<b>52784,4</b>	<b>50024,3</b>	<b>2760,2</b>	<b>-</b>	<b>94,8</b>
в том числе:					
Зерновые и зернобобовые культуры - всего	7679,8	7670,3	9,5	-	99,9
Технические культуры - всего	1384,5	1365,6	18,9	-	98,6
из них:					
подсолнечник на зерно	1137,8	1137,6	0,1	-	100,0

	Личные подсобные и другие индивидуальные хозяйства граждан	в том числе хозяйства			Личные подсобные хозяйства в процентах от личных подсобных и других индивидуальных хозяйств граждан
		личные подсобные	граждан, имеющих земельные участки для индивидуального жилищного строительства <sup>1)</sup>	граждан, не имеющих земли, но имеющих сельскохозяйственных животных	
Картофель	24707,1	22999,5	1707,6	-	93,1
Овощные и бахчевые культуры - всего	5666,6	4773,0	893,6	-	84,2
из них:					
овощи открытого грунта - всего	5448,2	4579,9	868,3	-	84,1
в том числе:					
капуста, кроме цветной и брокколи	662,7	590,8	71,9	-	89,1
капуста цветная и брокколи	54,3	37,7	16,6	-	69,4
огурцы	570,0	469,8	100,3	-	82,4
помидоры	908,8	705,4	203,4	-	77,6
свекла столовая	241,3	206,5	34,9	-	85,6
морковь столовая	411,9	353,8	58,1	-	85,9
лук репчатый	740,7	653,0	87,7	-	88,2
чеснок	339,2	286,4	52,8	-	84,4
кабачки, патиссоны	305,1	261,0	44,1	-	85,6
овощи закрытого грунта - всего	66,7	53,2	13,4	-	79,8
из них:					
огурцы	38,3	33,1	5,2	-	86,4
помидоры	22,3	16,6	5,8	-	74,2
продовольственные бахчевые культуры	115,4	106,7	8,7	-	92,4
Кормовые культуры - всего	13346,5	13215,9	130,6	-	99,0
из них:					
травы однолетние	3733,5	3677,8	55,7	-	98,5
травы многолетние	8580,7	8511,3	69,4	-	99,2
кукуруза на корм	19,6	19,5	0,1	-	99,3
корнеплодные кормовые культуры, включая свеклу сахарную на корм скоту	563,5	561,0	2,4	-	99,6

	Личные подсобные и другие индивидуальные хозяйства граждан	в том числе хозяйства			Личные подсобные хозяйства в процентах от личных подсобных и других индивидуальных хозяйств граждан
		личные подсобные	граждан, имеющих земельные участки для индивидуального жилищного строительства <sup>1)</sup>	граждан, не имеющих земли, но имеющих сельскохозяйственных животных	
<b>Структура посевных площадей по видам сельскохозяйственных культур</b> (в процентах от общей посевной площади соответствующей категории хозяйств)					
Зерновые и зернобобовые культуры - всего	14,5	15,3	0,3	-	105,4
Технические культуры - всего	2,6	2,7	0,7	-	104,1
из них: подсолнечник на зерно	2,2	2,3	0,0	-	105,5
Картофель	46,8	46,0	61,9	-	98,2
Овощные и бахчевые культуры - всего	10,7	9,5	32,4	-	88,9
из них: овощи открытого грунта - всего	10,3	9,2	31,5	-	88,7
в том числе: капуста, кроме цветной и брокколи	1,3	1,2	2,6	-	94,1
капуста цветная и брокколи	0,1	0,1	0,6	-	73,2
огурцы	1,1	0,9	3,6	-	87,0
помидоры	1,7	1,4	7,4	-	81,9
свекла столовая	0,5	0,4	1,3	-	90,3
морковь столовая	0,8	0,7	2,1	-	90,6
лук репчатый	1,4	1,3	3,2	-	93,0
чеснок	0,6	0,6	1,9	-	89,1
кабачки, патиссоны	0,6	0,5	1,6	-	90,3
овощи закрытого грунта - всего	0,1	0,1	0,5	-	84,2
из них: огурцы	0,1	0,1	0,2	-	91,1
помидоры	0,0	0,0	0,2	-	78,3
продовольственные бахчевые культуры-всего	0,2	0,2	0,3	-	97,5
Кормовые культуры - всего	25,3	26,4	4,7	-	104,5
из них: травы однолетние	7,1	7,4	2,0	-	103,9
травы многолетние	16,3	17,0	2,5	-	104,7
кукуруза на корм	0,0	0,0	0,0	-	104,8
корнеплодные кормовые культуры, включая свеклу сахарную на корм скоту	1,1	1,1	0,1	-	105,1

	Личные подсобные и другие индивидуальные хозяйства граждан	в том числе хозяйства			Личные подсобные хозяйства в процентах от личных подсобных и других индивидуальных хозяйств граждан
		личные подсобные	граждан, имеющих земельные участки для индивидуального жилищного строительства <sup>1)</sup>	граждан, не имеющих земли, но имеющих сельскохозяйственных животных	
<b>Площади многолетних плодовых насаждений и ягодных культур - всего, га</b>	<b>3478,0</b>	<b>2693,5</b>	<b>784,6</b>	<b>-</b>	<b>77,4</b>
в том числе:					
семечковые культуры - всего	1506,0	1215,3	290,7	-	80,7
из них:					
яблоня	1102,0	925,8	176,2	-	84,0
груша	401,9	288,3	113,6	-	71,7
косточковые культуры - всего	1196,5	902,8	293,7	-	75,4
из них:					
слива	428,6	341,2	87,4	-	79,6
вишня	601,0	456,7	144,3	-	76,0
черешня	74,2	51,9	22,3	-	69,9
абрикос	68,3	38,3	30,1	-	56,0
персик	-	-	-	-	-
алыча	19,2	11,4	7,9	-	59,1
орехоплодные культуры - всего	7,4	5,0	2,4	-	67,1
из них:					
грецкий орех	5,7	3,7	2,0	-	64,5
фундук	1,2	0,8	0,3	-	72,9
субтропические культуры	0,0	0,0	-	-	100,0
цитрусовые культуры	-	-	-	-	-
ягодники - всего	768,1	570,4	197,7	-	74,3
из них:					
земляника, клубника	316,2	227,5	88,7	-	71,9
малина, ежевика	251,3	199,6	51,7	-	79,4
смородина всех видов	110,2	82,8	27,4	-	75,1
крыжовник	45,6	33,6	12,0	-	73,7
рябина черноплодная	12,2	8,2	4,1	-	66,6
облепиха	13,6	7,9	5,7	-	58,0

	Личные подсобные и другие индивидуальные хозяйства граждан	в том числе хозяйства			Личные подсобные хозяйства в процентах от личных подсобных и других индивидуальных хозяйств граждан
		личные подсобные	граждан, имеющих земельные участки для индивидуального жилищного строительства <sup>1)</sup>	граждан, не имеющих земли, но имеющих сельскохозяйственных животных	
<b>Структура площадей многолетних плодовых насаждений и ягодных культур по видам плодово-ягодных насаждений (в процентах от общей площади плодово-ягодных насаждений соответствующей категории хозяйств)</b>					
семечковые культуры	43,3	45,1	37,0	-	104,2
косточковые культуры	34,4	33,5	37,4	-	97,4
орехоплодные культуры	0,2	0,2	0,3	-	86,6
субтропические культуры	0,0	0,0	-	-	129,1
цитрусовые культуры	-	-	-	-	-
ягодники	22,1	21,2	25,2	-	95,9
<b>Площади виноградников - всего, га</b>	<b>63,9</b>	<b>42,4</b>	<b>21,4</b>	<b>-</b>	<b>66,4</b>
<b>Поголовье сельскохозяйственных животных, голов:</b>					
<b>Крупный рогатый скот - всего</b>	<b>39987</b>	<b>38926</b>	<b>1001</b>	<b>60</b>	<b>97,3</b>
<b>Молочный и мясной крупный рогатый скот</b>	<b>39987</b>	<b>38926</b>	<b>1001</b>	<b>60</b>	<b>97,3</b>
в том числе:					
взрослое поголовье	11587	11074	488	25	95,6
из него коровы	11340	10831	486	23	95,5
молодняк (кроме телят до 1 года)	13048	12716	312	20	97,5
телята (до 1 года)	15352	15136	201	15	98,6
<b>Молочный крупный рогатый скот</b>	<b>39987</b>	<b>38926</b>	<b>1001</b>	<b>60</b>	<b>97,3</b>
в том числе:					
взрослое поголовье	11587	11074	488	25	95,6
из него коровы	11340	10831	486	23	95,5
молодняк (кроме телят до 1 года)	13048	12716	312	20	97,5
из него нетели	1025	998	27	-	97,4
телята (до 1 года)	15352	15136	201	15	98,6
<b>Свиньи</b>	<b>57270</b>	<b>55328</b>	<b>1717</b>	<b>225</b>	<b>96,6</b>
в том числе:					
взрослое поголовье	5551	5367	169	15	96,7
из него свиноматки основные	4915	4751	154	10	96,7
молодняк	51719	49961	1548	210	96,6
из него:					
молодняк старше 4 месяцев на откорме	33358	31941	1304	113	95,8
поросята до 4 месяцев	18361	18020	244	97	98,1



	Личные подсобные и другие индивидуальные хозяйства граждан	в том числе хозяйства			Личные подсобные хозяйства в процентах от личных подсобных и других индивидуальных хозяйств граждан
		личные подсобные	граждан, имеющих земельные участки для индивидуального жилищного строительства <sup>1)</sup>	граждан, не имеющих земли, но имеющих сельскохозяйственных животных	
<b>Овцы и козы - всего</b>	<b>71053</b>	<b>68732</b>	<b>1834</b>	<b>487</b>	<b>96,7</b>
<b>Овцы</b>	<b>47730</b>	<b>46508</b>	<b>780</b>	<b>442</b>	<b>97,4</b>
в том числе: взрослое поголовье	22702	22031	406	265	97,0
из него овцематки и ярки старше 1 года	20269	19680	335	254	97,1
молодняк	25028	24477	374	177	97,8
<b>Козы</b>	<b>23323</b>	<b>22224</b>	<b>1054</b>	<b>45</b>	<b>95,3</b>
в том числе: взрослое поголовье	12484	11839	625	20	94,8
из него козوماتки и козочки старше 1 года	11461	10848	594	19	94,7
молодняк	10839	10385	429	25	95,8
<b>Птица - всего</b>	<b>1973062</b>	<b>1873231</b>	<b>98259</b>	<b>1572</b>	<b>94,9</b>
<b>Птица сельскохозяйственная - всего</b>	<b>1966990</b>	<b>1870342</b>	<b>95076</b>	<b>1572</b>	<b>95,1</b>
в том числе: куры - всего	<b>1553301</b>	<b>1475070</b>	<b>77271</b>	<b>960</b>	<b>95,0</b>
из них: куры-несушки	923532	869718	53432	382	94,2
петухи	94486	90416	4057	13	95,7
молодняк кур (всех возрастов)	535283	514936	19782	565	96,2
<b>куры яичных пород</b>	<b>481572</b>	<b>468828</b>	<b>12695</b>	<b>49</b>	<b>97,4</b>
из них: куры-несушки	331690	322069	9576	45	97,1
петухи	30851	30105	742	4	97,6
молодняк кур (всех возрастов)	119031	116654	2377	-	98,0
<b>куры мясных и мясо-яичных пород</b>	<b>1071729</b>	<b>1006242</b>	<b>64576</b>	<b>911</b>	<b>93,9</b>
из них: куры-несушки	591842	547649	43856	337	92,5
петухи	63635	60311	3315	9	94,8
молодняк кур (всех возрастов)	416252	398282	17405	565	95,7
из них бройлеры	198960	190109	8786	65	95,6
утки	<b>257558</b>	<b>246820</b>	<b>10246</b>	<b>492</b>	<b>95,8</b>
гуси	<b>122080</b>	<b>115636</b>	<b>6324</b>	<b>120</b>	<b>94,7</b>
индейки	<b>32616</b>	<b>31413</b>	<b>1203</b>	-	<b>96,3</b>
цесарки	<b>1435</b>	<b>1403</b>	<b>32</b>	-	<b>97,8</b>

	Личные подсобные и другие индивидуальные хозяйства граждан	в том числе хозяйства			Личные подсобные хозяйства в процентах от личных подсобных и других индивидуальных хозяйств граждан
		личные подсобные	граждан, имеющих земельные участки для индивидуального жилищного строительства <sup>1)</sup>	граждан, не имеющих земли, но имеющих сельскохозяйственных животных	
<b>Прочие виды птицы - всего</b>	<b>6072</b>	<b>2889</b>	<b>3183</b>	-	<b>47,6</b>
перепелки	5904	2721	3183	-	46,1
фазаны	164	164	-	-	100,0
страусы	4	4	-	-	100,0
<b>Лошади</b>	<b>1740</b>	<b>1720</b>	<b>20</b>	-	<b>98,9</b>
в том числе:					
взрослое поголовье	1580	1562	18	-	98,9
из него кобылы	1035	1026	9	-	99,1
молодняк	160	158	2	-	98,8
<b>Ослы</b>	<b>7</b>	<b>7</b>	-	-	<b>100,0</b>
<b>Олени северные</b>	<b>2</b>	<b>2</b>	-	-	<b>100,0</b>
в том числе:					
взрослое поголовье	2	2	-	-	100,0
<b>Кролики домашние</b>	<b>103589</b>	<b>93268</b>	<b>10299</b>	<b>22</b>	<b>90,0</b>
<b>Звери пушные (клеточного разведения):</b>					
Нутрии	594	444	150	-	74,7
<b>Пчелы медоносные (семьи), шт.</b>	<b>30550</b>	<b>29646</b>	<b>899</b>	<b>5</b>	<b>97,0</b>
<b>Наличие сельскохозяйственной техники, шт.:</b>					
Тракторы	5483	5391	88	4	98,3
Газонокосилки	48455	37988	10462	5	78,4
Мотоблоки, мотокультиваторы со сменными орудиями	37390	26512	10873	5	70,9
Автомобили грузовые	4372	3886	486	-	88,9
Автомобили легковые	88062	65874	22167	21	74,8
Мотоциклы	2720	2331	388	1	85,7
Установки доильные	140	134	6	-	95,7
Сепараторы для молока	840	817	22	1	97,3
Мукомольное оборудование и крупорушки	12454	12274	175	5	98,6

<sup>1)</sup> Хозяйства граждан, имевшие земельные участки площадью 4 и более соток и занимавшиеся сельскохозяйственным производством.

**9. ОСНОВНЫЕ ИТОГИ ВСЕРОССИЙСКОЙ СЕЛЬСКОХОЗЯЙСТВЕННОЙ ПЕРЕПИСИ ПО ЛИЧНЫМ ПОДСОБНЫМ ХОЗЯЙСТВАМ  
И ИХ РАСПРЕДЕЛЕНИЕ ПО ЦЕЛИ ПРОИЗВОДСТВА СЕЛЬСКОХОЗЯЙСТВЕННОЙ ПРОДУКЦИИ**

(на 1 июля 2016 года)

	Личные подсобные хозяйства по цели производства:			Справочно:	
				в процентах от соответствующих показателей личных подсобных хозяйств с целью производства:	
	самообеспечение продовольствием	дополнительный источник денежных средств	основной источник денежных средств	дополнительный источник денежных средств	основной источник денежных средств
<b>Число хозяйств, производивших сельскохозяйственную продукцию в I полугодии 2016 года</b>	<b>185559</b>	<b>56966</b>	<b>370</b>	<b>30,2</b>	<b>0,2</b>
в процентах от общего числа личных подсобных хозяйств	98,4	30,2	0,2	х	х
<b>Общая земельная площадь, га</b>	<b>72817,4</b>	<b>32655,7</b>	<b>1875,0</b>	<b>38,5</b>	<b>2,2</b>
Из общей площади сельскохозяйственных угодий фактически использовались, га	59023,3	29576,9	1837,8	48,2	3,0
<b>Посевная площадь под урожай 2016 г. - всего, га</b>	<b>48496,3</b>	<b>25912,0</b>	<b>1463,3</b>	<b>51,8</b>	<b>2,9</b>
в том числе:					
Зерновые и зернобобовые культуры - всего	7315,8	5288,7	984,6	69,0	12,8
Технические культуры - всего	1270,2	1035,3	111,5	75,8	8,2
Картофель	22744,7	9813,7	223,4	42,7	1,0
Овощные и бахчевые культуры - всего	4725,6	1923,9	69,3	40,3	1,5
в том числе:					
капуста, кроме цветной и брокколи	574,7	300,5	16,5	50,9	2,8
капуста цветная и брокколи	37,6	14,9	0,1	39,6	0,2
огурцы	469,1	166,4	1,7	35,4	0,4
помидоры	704,4	247,8	2,3	35,1	0,3
свекла столовая	204,8	75,3	3,8	36,5	1,8
морковь столовая	353,2	129,7	2,7	36,7	0,8
лук репчатый	650,3	242,7	2,4	37,2	0,4
чеснок	285,5	125,0	1,3	43,6	0,5
кабачки, патиссоны	260,5	108,3	4,3	41,5	1,7
овощи закрытого грунта - всего	52,5	30,3	2,4	56,8	4,5
из них:					
огурцы	32,5	19,7	0,8	59,4	2,4
помидоры	16,5	9,0	1,4	54,4	8,2
продовольственные бахчевые культуры	106,6	47,1	0,2	44,1	0,2
Кормовые культуры - всего	12440,1	7850,4	74,6	59,4	0,6

	Личные подсобные хозяйства по цели производства:			Справочно:	
				в процентах от соответствующих показателей личных подсобных хозяйств с целью производства:	
	самообеспечение продовольствием	дополнительный источник денежных средств	основной источник денежных средств	дополнительный источник денежных средств	основной источник денежных средств
<b>Структура посевных площадей по видам сельскохозяйственных культур</b> (в процентах от общей посевной площади)				<b>х</b>	<b>х</b>
Зерновые и зернобобовые культуры - всего	15,1	20,4	67,3	х	х
Технические культуры - всего	2,6	4,0	7,6	х	х
Картофель	46,9	37,9	15,3	х	х
Овощные и бахчевые культуры - всего	9,7	7,4	4,7	х	х
в том числе:					
капуста, кроме цветной и брокколи	1,2	1,2	1,1	98,2	95,4
капуста цветная и брокколи	0,1	0,1	0,0	х	х
огурцы	1,0	0,6	0,1	х	х
помидоры	1,5	1,0	0,2	х	х
свекла столовая	0,4	0,3	0,3	х	х
морковь столовая	0,7	0,5	0,2	х	х
лук репчатый	1,3	0,9	0,2	х	х
чеснок	0,6	0,5	0,1	х	х
кабачки, патиссоны	0,5	0,4	0,3	х	х
овощи закрытого грунта - всего	0,1	0,1	0,2	х	х
из них:					
огурцы	0,1	0,1	0,1	х	х
помидоры	0,0	0,0	0,1	х	х
Кормовые культуры - всего	25,7	30,3	5,1	х	х
<b>Площади многолетних плодовых насаждений и ягодных культур - всего, га</b>	<b>2685,8</b>	<b>879,0</b>	<b>115,3</b>	<b>32,6</b>	<b>4,3</b>
в том числе:					
семечковые культуры	1211,9	388,1	112,3	31,9	9,2
косточковые культуры	900,0	283,0	1,3	31,3	0,1
орехоплодные культуры	4,9	1,5	0,0	29,4	0,4
субтропические культуры	0,0	-	-	-	-
ягодники	569,1	206,4	1,7	36,2	0,3

	Личные подсобные хозяйства по цели производства:			Справочно:	
				в процентах от соответствующих показателей личных подсобных хозяйств с целью производства:	
	самообеспечение продовольствием	дополнительный источник денежных средств	основной источник денежных средств	дополнительный источник денежных средств	основной источник денежных средств
<b>Структура площадей многолетних плодовых насаждений и ягодных культур по видам плодово-ягодных насаждений</b> (в процентах от общей площади плодово-ягодных насаждений)				<b>х</b>	<b>х</b>
семечковые культуры	45,1	44,2	97,4	х	х
косточковые культуры	33,5	32,2	1,1	х	х
орехоплодные культуры	0,2	0,2	0,0	х	х
субтропические культуры	0,0	-	-	х	х
ягодники	21,2	23,5	1,5	х	х
<b>Площади виноградников - всего, га</b>	<b>42,4</b>	<b>12,5</b>	<b>0,2</b>	<b>29,4</b>	<b>0,4</b>
<b>Поголовье сельскохозяйственных животных, голов:</b>					
<b>Крупный рогатый скот - всего</b>	<b>38662</b>	<b>30490</b>	<b>1198</b>	<b>78,3</b>	<b>3,1</b>
из него коровы	10780	8253	344	76,2	3,2
Из общего поголовья крупного рогатого скота:					
молочный крупный рогатый скот	38662	30490	1198	78,3	3,1
<b>Свины</b>	<b>54906</b>	<b>39788</b>	<b>1838</b>	<b>71,9</b>	<b>3,3</b>
<b>Овцы</b>	<b>46226</b>	<b>32282</b>	<b>2828</b>	<b>69,4</b>	<b>6,1</b>
<b>Козы</b>	<b>22156</b>	<b>11752</b>	<b>225</b>	<b>52,9</b>	<b>1,0</b>
<b>Птица - всего</b>	<b>1867832</b>	<b>964628</b>	<b>14759</b>	<b>51,5</b>	<b>0,8</b>
<b>Птица сельскохозяйственная - всего</b>	<b>1864943</b>	<b>962795</b>	<b>14719</b>	<b>51,5</b>	<b>0,8</b>
в том числе:					
куры	1471554	745277	9206	50,5	0,6
утки	245764	129904	2903	52,6	1,2
гуси	115044	66692	1813	57,7	1,6
индейки	31178	20125	736	64,1	2,3
цесарки	1403	797	61	56,8	4,3
Прочие виды птицы - всего	2889	1833	40	63,4	1,4
<b>Лошади</b>	<b>1708</b>	<b>1148</b>	<b>19</b>	<b>66,7</b>	<b>1,1</b>
<b>Ослы</b>	<b>7</b>	<b>3</b>	<b>-</b>	<b>42,9</b>	<b>-</b>
<b>Олени северные</b>	<b>2</b>	<b>2</b>	<b>-</b>	<b>100,0</b>	<b>-</b>
<b>Кролики домашние</b>	<b>92875</b>	<b>41148</b>	<b>1277</b>	<b>44,1</b>	<b>1,4</b>
<b>Звери пушные (клеточного разведения):</b>					
Нутрии	444	174	-	39,2	-
<b>Пчелы медоносные (семьи), шт.</b>	<b>29536</b>	<b>21611</b>	<b>717</b>	<b>72,9</b>	<b>2,4</b>

	Личные подсобные хозяйства по цели производства:			Справочно:	
	самообеспечение продовольствием	дополнительный источник денежных средств	основной источник денежных средств	в процентах от соответствующих показателей личных подсобных хозяйств с целью производства:	
				дополнительный источник денежных средств	основной источник денежных средств
<b>Наличие сельскохозяйственной техники, шт.:</b>					
Тракторы	5334	3227	111	59,9	2,1
Газонокосилки	37493	12614	83	33,2	0,2
Мотоблоки, мотокультиваторы со сменными орудиями	26392	8416	95	31,7	0,4
Автомобили грузовые	3852	1795	66	46,2	1,7
Автомобили легковые	65549	21748	210	33,0	0,3
Мотоциклы	2326	1045	2	44,8	0,1
Установки доильные	134	117	5	87,3	3,7
Сепараторы для молока	810	669	21	81,9	2,6
Мукомольное оборудование и крупорушки	12228	7219	87	58,8	0,7

## 10. ОСНОВНЫЕ ИТОГИ ВСЕРОССИЙСКОЙ СЕЛЬСКОХОЗЯЙСТВЕННОЙ ПЕРЕПИСИ ПО НЕКОММЕРЧЕСКИМ ОБЪЕДИНЕНИЯМ ГРАЖДАН

(на 1 июля 2016 года)

	Некоммерческие объединения граждан	в том числе		
		садоводческие	огороднические	дачные
<b>Число некоммерческих объединений граждан - всего</b>	<b>144</b>	<b>130</b>	<b>10</b>	<b>4</b>
из них осуществлявшие сельскохозяйственную деятельность в 2016 году	142	129	10	3
в процентах от общего числа объединений соответствующего вида	98,6	99,2	100,0	75,0
Количество земельных участков в объединениях граждан - всего	113555	108602	838	4115
из них освоено	73884	70579	502	2803
в процентах от общего количества земельных участков в объединениях соответствующего вида	65,1	65,0	59,9	68,1
Количество земельных участков в среднем на одно объединение	789	835	84	1029
<b>Общая земельная площадь, га</b>	<b>9856,4</b>	<b>9332,1</b>	<b>92,6</b>	<b>431,8</b>
из нее сельскохозяйственные угодья	7618,8	7188,4	92,6	337,8
в том числе:				
пашня	2161,1	2019,5	59,3	82,3
многолетние насаждения	1277,8	1232,5	-	45,3
залежь	4179,9	3936,5	33,2	210,2
Из общей площади сельскохозяйственных угодий фактически использовались, га	3438,9	3251,9	59,3	127,6
в процентах от общей площади сельскохозяйственных угодий в объединениях соответствующего вида	45,1	45,2	64,1	37,8
<b>Посевная площадь под урожай 2016 г. - всего, га</b>	<b>2161,4</b>	<b>2019,8</b>	<b>59,3</b>	<b>82,3</b>
в том числе:				
Зерновые и зернобобовые культуры - всего	1,5	1,5	-	-
Технические культуры - всего	3,2	3,2	-	-
Картофель	1237,3	1148,7	38,2	50,4
Овощные и бахчевые культуры - всего <sup>1)</sup>	899,2	866,5	0,9	31,9
из них:				
овощи открытого грунта - всего	877,5	844,8	0,9	31,8
в том числе:				
капуста, кроме цветной и брокколи	74,5	71,2	-	3,3
капуста цветная и брокколи	21,5	20,8	-	0,7
огурцы	88,3	83,5	0,0	4,8
помидоры	223,3	216,5	0,0	6,8
свекла столовая	31,8	30,9	0,0	1,0
морковь столовая	59,1	56,0	0,0	3,1
лук репчатый	109,0	103,9	0,0	5,2

	Некоммерческие объединения граждан	в том числе		
		садоводческие	огороднические	дачные
чеснок	63,7	61,4	0,1	2,2
кабачки, патиссоны	38,6	36,9	0,2	1,5
овощи закрытого грунта - всего	19,8	19,8	-	-
из них:				
огурцы	6,9	6,9	-	-
помидоры	6,7	6,7	-	-
продовольственные бахчевые культуры	1,6	1,6	-	0,1
Кормовые культуры - всего	20,3	-	20,3	-
<b>Структура посевных площадей по видам сельскохозяйственных культур</b> (в процентах от общей посевной площади соответствующей категории объединений)				
Зерновые и зернобобовые культуры	0,1	0,1	-	-
Технические культуры	0,1	0,2	-	-
Картофель	57,2	56,9	64,3	61,3
Овощные и бахчевые культуры	41,6	42,9	1,4	38,7
из них:				
овощи открытого грунта - всего	40,6	41,8	1,4	38,7
в том числе:				
капуста, кроме цветной и брокколи	3,4	3,5	-	4,1
капуста цветная и брокколи	1,0	1,0	-	0,9
огурцы	4,1	4,1	0,0	5,9
помидоры	10,3	10,7	0,1	8,3
свекла столовая	1,5	1,5	0,0	1,2
морковь столовая	2,7	2,8	0,0	3,7
лук репчатый	5,0	5,1	0,1	6,3
чеснок	2,9	3,0	0,2	2,7
кабачки, патиссоны	1,8	1,8	0,4	1,8
овощи закрытого грунта - всего	0,9	1,0	-	-
из них:				
огурцы	0,3	0,3	-	-
помидоры	0,3	0,3	-	-
продовольственные бахчевые культуры	0,1	0,1	-	0,1
Кормовые культуры - всего	0,9	-	34,2	-
<b>Площади многолетних плодовых насаждений и ягодных культур - всего, га</b>	<b>1247,3</b>	<b>1203,0</b>	-	<b>44,2</b>
в том числе:				
семечковые культуры - всего	472,0	455,8	-	16,2
из них:				
яблоня	250,8	242,5	-	8,3
груша	220,7	212,8	-	7,9



	Некоммерческие объединения граждан	в том числе		
		садоводческие	огороднические	дачные
косточковые культуры - всего	427,1	414,7	-	12,4
из них:				
слива	144,5	141,1	-	3,5
вишня	202,3	194,6	-	7,6
черешня	47,4	46,2	-	1,2
абрикос	19,5	19,4	-	0,0
алыча	7,6	7,5	-	0,1
орехоплодные культуры - всего	5,1	5,1	-	-
из них:				
грецкий орех	3,8	3,8	-	-
фундук	1,3	1,3	-	-
субтропические культуры	0,0	0,0	-	-
ягодники - всего	343,1	327,5	-	15,6
из них:				
земляника, клубника	159,5	150,3	-	9,2
малина, ежевика	73,4	70,1	-	3,3
смородина всех видов	46,8	44,8	-	1,9
крыжовник	24,2	23,3	-	0,8
рябина черноплодная	8,6	8,6	-	-
облепиха	13,6	13,5	-	0,1
<b>Структура площадей многолетних плодовых насаждений и ягодных культур по видам плодово-ягодных насаждений (в процентах от общей площади плодово-ягодных насаждений соответствующей категории объединений)</b>				
семечковые культуры	37,8	37,9	-	36,6
косточковые культуры	34,2	34,5	-	28,1
орехоплодные культуры	0,4	0,4	-	-
субтропические культуры	0,0	0,0	-	-
ягодники	27,5	27,2	-	35,3
<b>Площади виноградников - всего, га</b>	<b>32,0</b>	<b>30,9</b>	-	<b>1,1</b>
<b>Птица - всего</b>	<b>406</b>	<b>406</b>	-	-
<b>Птица сельскохозяйственная - всего</b>	<b>406</b>	<b>406</b>	-	-
в том числе: куры	406	406	-	-
<b>Кролики домашние</b>	<b>93</b>	<b>93</b>	-	-
<b>Пчелы медоносные (семьи), шт.</b>	<b>8</b>	<b>8</b>	-	-

1) Включая овощи закрытого грунта.





## ЧИСЛО ОБЪЕКТОВ ПЕРЕПИСИ

**11. ЧИСЛО СЕЛЬСКОХОЗЯЙСТВЕННЫХ ОРГАНИЗАЦИЙ, КРЕСТЬЯНСКИХ (ФЕРМЕРСКИХ) ХОЗЯЙСТВ И ИНДИВИДУАЛЬНЫХ ПРЕДПРИНИМАТЕЛЕЙ**

(на 1 июля 2016 года)

	Сельско- хозяйственные организации	в том числе					Крестьянские (фермерские) хозяйства и индиви- дуальные предпри- матели	в том числе			
		сельско- хозяйственные организации, не относящиеся к субъектам малого предприни- мательства	малые предприятия	из них		подсобные сельско- хозяйственные предприятия несельско- хозяйственных организаций		крестьянские (фермерские) хозяйства	из них		индиви- дуальные предпри- матели
				малые предприятия (без микро- предприятий)	микро- предприятия				юридические лица	главы крестьянских (фермерских) хозяйств	
Число организаций (хозяйств) - всего	443	159	151	68	83	133	977	828	152	676	149
из них:											
осуществлявшие сельскохозяйственную деятельность в 2015 году	359	132	116	61	55	111	763	669	141	528	94
в процентах от общего числа соответствующей категории организаций ( хозяйств)	81,0	83,0	76,8	89,7	66,3	83,5	78,1	80,8	92,8	78,1	63,1
осуществлявшие сельскохозяйственную деятельность в I полугодии 2016 года	393	142	128	64	64	123	873	742	136	606	131
в процентах от общего числа соответствующей категории организаций (хозяйств)	88,7	89,3	84,8	94,1	77,1	92,5	89,4	89,6	89,5	89,6	87,9
Число территориально обособленных подразделений и филиалов	121	91	23	18	5	7	-	-	-	-	-

**12. ЧИСЛО СЕЛЬСКОХОЗЯЙСТВЕННЫХ ОРГАНИЗАЦИЙ, КРЕСТЬЯНСКИХ (ФЕРМЕРСКИХ) ХОЗЯЙСТВ И ИНДИВИДУАЛЬНЫХ ПРЕДПРИНИМАТЕЛЕЙ, ОСУЩЕСТВЛЯВШИХ РАЗЛИЧНЫЕ ВИДЫ СЕЛЬСКОХОЗЯЙСТВЕННОЙ ДЕЯТЕЛЬНОСТИ В I ПОЛУГОДИИ 2016 ГОДА**

	Сельско-хозяйственные организации	в том числе					Крестьянские (фермерские) хозяйства и индивидуальные предприниматели	в том числе	
		сельско-хозяйственные организации, не относящиеся к субъектам малого предпринимательства	малые предприятия	из них		подсобные сельско-хозяйственные предприятия несельско-хозяйственных организаций		крестьянские (фермерские) хозяйства	индивидуальные предприниматели
				малые предприятия (без микро-предприятий)	микро-предприятия				
<b>Число организаций (хозяйств), осуществлявших сельско-хозяйственную деятельность в I полугодии 2016 года - всего</b>	<b>393</b>	<b>142</b>	<b>128</b>	<b>64</b>	<b>64</b>	<b>123</b>	<b>873</b>	<b>742</b>	<b>131</b>
из них по видам деятельности:									
выращивание зерновых, технических и прочих сельскохозяйственных культур	269	113	108	58	50	48	605	548	57
овощеводство, декоративное садоводство и производство продукции питомников	22	10	6	1	5	6	68	51	17
выращивание фруктов, орехов, культур для производства напитков и пряностей	19	8	10	6	4	1	13	11	2
выращивание грибов	1	1	-	-	-	-	1	-	1
разведение крупного рогатого скота	131	39	29	22	7	63	176	155	21
разведение овец, коз, лошадей, ослов, мулов и лошаков	49	20	16	12	4	13	96	82	14
разведение свиней	34	13	4	3	1	17	65	56	9
разведение сельскохозяйственной птицы	32	14	5	2	3	13	85	63	22
разведение пчел	8	6	-	-	-	2	36	21	15
разведение кроликов и пушных зверей в условиях фермы	-	-	-	-	-	-	11	6	5
предоставление услуг в области растениеводства и декоративного садоводства	8	6	2	-	2	-	4	2	2
предоставление услуг в области животноводства, кроме ветеринарных услуг	3	2	-	-	-	1	-	-	-

	Сельско-хозяйственные организации	в том числе					Крестьянские (фермерские) хозяйства и индивидуальные предприниматели	в том числе	
		сельско-хозяйственные организации, не относящиеся к субъектам малого предпринимательства	малые предприятия	из них		подсобные сельско-хозяйственные предприятия несельско-хозяйственных организаций		крестьянские (фермерские) хозяйства	индивидуальные предприниматели
				малые предприятия (без микро-предприятий)	микро-предприятия				
<b>в процентах от общего числа соответствующей категории организаций (хозяйств):</b>									
выращивание зерновых, технических и прочих сельскохозяйственных культур	68,4	79,6	84,4	90,6	78,1	39,0	69,3	73,9	43,5
овощеводство, декоративное садоводство и производство продукции питомников	5,6	7,0	4,7	1,6	7,8	4,9	7,8	6,9	13,0
выращивание фруктов, орехов, культур для производства напитков и пряностей	4,8	5,6	7,8	9,4	6,3	0,8	1,5	1,5	1,5
выращивание грибов	0,3	0,7	-	-	-	-	0,1	-	0,8
разведение крупного рогатого скота	33,3	27,5	22,7	34,4	10,9	51,2	20,2	20,9	16,0
разведение овец, коз, лошадей, ослов, мулов и лошаков	12,5	14,1	12,5	18,8	6,3	10,6	11,0	11,1	10,7
разведение свиней	8,7	9,2	3,1	4,7	1,6	13,8	7,4	7,5	6,9
разведение сельскохозяйственной птицы	8,1	9,9	3,9	3,1	4,7	10,6	9,7	8,5	16,8
разведение пчел	2,0	4,2	-	-	-	1,6	4,1	2,8	11,5
разведение кроликов и пушных зверей в условиях фермы	-	-	-	-	-	-	1,3	0,8	3,8
предоставление услуг в области растениеводства и декоративного садоводства	2,0	4,2	1,6	-	3,1	-	0,5	0,3	1,5
предоставление услуг в области животноводства, кроме ветеринарных услуг	0,8	1,4	-	-	-	0,8	-	-	-

**13. ЧИСЛО СЕЛЬСКОХОЗЯЙСТВЕННЫХ ОРГАНИЗАЦИЙ, КРЕСТЬЯНСКИХ (ФЕРМЕРСКИХ) ХОЗЯЙСТВ И ИНДИВИДУАЛЬНЫХ ПРЕДПРИНИМАТЕЛЕЙ, ОСУЩЕСТВЛЯВШИХ РАЗЛИЧНЫЕ ВИДЫ НЕСЕЛЬСКОХОЗЯЙСТВЕННОЙ ДЕЯТЕЛЬНОСТИ В I ПОЛУГОДИИ 2016 ГОДА**

	Сельско-хозяйственные организации	в том числе					Крестьянские (фермерские) хозяйства и индивидуальные предприниматели	в том числе	
		сельско-хозяйственные организации, не относящиеся к субъектам малого предпринимательства	малые предприятия	из них		подсобные сельско-хозяйственные предприятия несельско-хозяйственных организаций		крестьянские (фермерские) хозяйства	индивидуальные предприниматели
				малые предприятия (без микро-предприятий)	микро-предприятия				
<b>Число организаций (хозяйств), осуществлявших несельскохозяйственную деятельность в I полугодии 2016 года - всего</b>	<b>17</b>	<b>5</b>	<b>8</b>	<b>8</b>	<b>-</b>	<b>4</b>	<b>21</b>	<b>19</b>	<b>2</b>
из них по видам деятельности: воспроизводство рыбы и водных биоресурсов	-	-	-	-	-	-	1	1	-
предоставление туристических и экскурсионных услуг	1	-	1	1	-	-	1	1	-
другие виды несельскохозяйственной деятельности	16	5	7	7	-	4	19	17	2
<b>в процентах от общего числа соответствующей категории организаций (хозяйств):</b>									
воспроизводство рыбы и водных биоресурсов	-	-	-	-	-	-	4,8	5,3	-
предоставление туристических и экскурсионных услуг	5,9	-	12,5	12,5	-	-	4,8	5,3	-
другие виды несельскохозяйственной деятельности	94,1	100,0	87,5	87,5	-	100,0	90,5	89,5	100,0

**14. РАСПРЕДЕЛЕНИЕ КРЕСТЬЯНСКИХ (ФЕРМЕРСКИХ) ХОЗЯЙСТВ И ИНДИВИДУАЛЬНЫХ ПРЕДПРИНИМАТЕЛЕЙ ПО ГОДУ СОЗДАНИЯ**  
(на 1 июля 2016 года)

	Крестьянские (фермерские) хозяйства и индивидуальные предприниматели	в том числе			
		крестьянские (фермерские) хозяйства	из них		индивидуальные предприниматели
			юридические лица	главы крестьянских (фермерских) хозяйств	
<b>Число хозяйств - всего</b>	<b>977</b>	<b>828</b>	<b>152</b>	<b>676</b>	<b>149</b>
Распределение хозяйств по году создания в данном статусе:					
до 1995	185	180	139	41	5
1995-2000	31	27	4	23	4
2001-2005	90	76	3	73	14
2006- 2010	135	102	2	100	33
2011-2013	202	187	2	185	15
2014	91	68	1	67	23
2015	163	122	-	122	41
2016	79	65	1	64	14
незарегистрированные	1	1	-	1	-
<b>в процентах от общего числа хозяйств:</b>					
до 1995	18,9	21,7	91,4	6,1	3,4
1995-2000	3,2	3,3	2,6	3,4	2,7
2001-2005	9,2	9,2	2,0	10,8	9,4
2006- 2010	13,8	12,3	1,3	14,8	22,1
2011-2013	20,7	22,6	1,3	27,4	10,1
2014	9,3	8,2	0,7	9,9	15,4
2015	16,7	14,7	-	18,0	27,5
2016	8,1	7,9	0,7	9,5	9,4
незарегистрированные	0,1	0,1	-	0,1	-



**15. ЧИСЛО ЛИЧНЫХ ПОДСОБНЫХ И ДРУГИХ ИНДИВИДУАЛЬНЫХ ХОЗЯЙСТВ ГРАЖДАН**

(на 1 июля 2016 года; единиц)

	Личные подсобные и другие индивидуальные хозяйства граждан	в том числе хозяйства		
		личные подсобные	граждан, имеющих земельные участки для индивидуального жилищного строительства <sup>1)</sup>	граждан, не имеющих земли, но имеющих сельскохозяйственных животных
<b>Число хозяйств - всего</b>	<b>279359</b>	<b>217320</b>	<b>61979</b>	<b>60</b>
из них производившие сельскохозяйственную продукцию в 1 полугодии 2016 года	245596	188563	56973	60
в процентах от числа хозяйств соответствующей категории	87,9	86,8	91,9	100,0
Распределение хозяйств населения по цели производства:				
самообеспечение продовольствием	242448	185559	56829	60
в процентах от числа хозяйств соответствующей категории	98,7	98,4	99,7	100,0
дополнительный источник денежных средств	62194	56966	5210	18
в процентах от числа хозяйств соответствующей категории	25,3	30,2	9,1	30,0
основной источник денежных средств	382	370	12	-
в процентах от числа хозяйств соответствующей категории	0,2	0,2	0,0	-
Число хозяйств с заброшенными земельными участками (пустующими домами)	20052	17993	2059	x
в процентах от общего числа соответствующей категории хозяйств	7,2	8,3	3,3	x
<b>в том числе:</b>				
<b>хозяйства граждан в сельских поселениях</b>				
Число хозяйств - всего	219652	210567	9025	60
из них производившие сельскохозяйственную продукцию в 1 полугодии 2016 года	190060	182649	7351	60
в процентах от числа хозяйств соответствующей категории	86,5	86,7	81,5	100,0
Распределение хозяйств населения по цели производства:				
самообеспечение продовольствием	186972	179664	7248	60
в процентах от числа хозяйств соответствующей категории	98,4	98,4	98,6	100,0
дополнительный источник денежных средств	57991	56648	1325	18
в процентах от числа хозяйств соответствующей категории	30,5	31,0	18,0	30,0
основной источник денежных средств	372	370	2	-
в процентах от числа хозяйств соответствующей категории	0,2	0,2	0,0	-
Число хозяйств с заброшенными земельными участками (пустующими домами)	17840	17664	176	x
в процентах от общего числа соответствующей категории хозяйств	8,1	8,4	2,0	x

	Личные подсобные и другие индивидуальные хозяйства граждан	в том числе хозяйства		
		личные подсобные	граждан, имеющих земельные участки для индивидуального жилищного строительства <sup>1)</sup>	граждан, не имеющих земли, но имеющих сельскохозяйственных животных
<b>хозяйства граждан в городских округах и городских поселениях</b>				
Число хозяйств - всего	59707	6753	52954	-
из них производившие сельскохозяйственную продукцию в 1 полугодии 2016 года	55536	5914	49622	-
в процентах от числа хозяйств соответствующей категории	93,0	87,6	93,7	-
Распределение хозяйств населения по цели производства:				
самообеспечение продовольствием	55476	5895	49581	-
в процентах от числа хозяйств соответствующей категории	99,9	99,7	99,9	-
дополнительный источник денежных средств	4203	318	3885	-
в процентах от числа хозяйств соответствующей категории	7,6	5,4	7,8	-
основной источник денежных средств	10	-	10	-
в процентах от числа хозяйств соответствующей категории	0,0	-	0,0	-
Число хозяйств с заброшенными земельными участками (пустующими домами)	2212	329	1883	x
в процентах от общего числа соответствующей категории хозяйств	3,7	4,9	3,6	x

<sup>1)</sup> Хозяйства граждан, имеющие земельные участки площадью 4 и более соток и занимающиеся сельскохозяйственным производством.

**16. РАСПРЕДЕЛЕНИЕ СЕЛЬСКОХОЗЯЙСТВЕННЫХ ОРГАНИЗАЦИЙ ПО ДОЛЕ РЕАЛИЗОВАННОЙ ПРОДУКЦИИ В 2015 ГОДУ**

( по всем каналам сбыта)

	Число сельскохозяйственных организаций, реализовавших продукцию	в том числе их распределение по доле реализованной продукции (в процентах) от общего объема производства					
		до 11	11 - 25	26 - 50	51 - 75	76 - 90	свыше 90
<b>Сельскохозяйственные организации- всего</b>							
Зерно (злаковые и бобовые культуры, включая кукурузу)	208	15	9	23	58	45	58
Соя	37	6	5	4	4	3	15
Семена подсолнечника	109	5	11	10	8	13	62
Сахарная свекла	47	-	3	2	6	1	35
Картофель	18	-	2	2	5	5	4
Овощи	13	-	1	1	1	3	7
Плоды	8	1	-	-	3	-	4
Ягоды	4	-	-	1	-	-	3
Виноград	1	-	-	-	1	-	-
Скот и птица в живом весе	141	14	34	17	17	7	52
Молоко всех видов	97	3	4	8	29	22	31
Яйца всех видов птицы	12	-	8	-	1	-	3
Шерсть	4	-	2	-	-	-	2
<b>в том числе:</b>							
<b>сельскохозяйственные организации, не относящиеся к субъектам малого предпринимательства</b>							
Зерно (злаковые и бобовые культуры, включая кукурузу)	88	10	3	12	30	16	17
Соя	28	4	4	2	4	3	11
Семена подсолнечника	51	3	8	6	3	6	25
Сахарная свекла	35	-	3	2	4	1	25
Картофель	10	-	1	1	5	2	1
Овощи	8	-	1	-	1	2	4
Плоды	3	1	-	-	1	-	1
Ягоды	2	-	-	1	-	-	1
Скот и птица в живом весе	50	5	1	9	5	4	26
Молоко всех видов	28	1	3	3	1	6	14
Яйца всех видов птицы	11	-	8	-	-	-	3
Шерсть	1	-	1	-	-	-	-

	Число сельскохозяйственных организаций, реализовавших продукцию	в том числе их распределение по доле реализованной продукции (в процентах) от общего объема производства					
		до 11	11 - 25	26 - 50	51 - 75	76 - 90	свыше 90
<b>малые предприятия - всего</b>							
Зерно (злаковые и бобовые культуры, включая кукурузу)	92	3	6	8	22	21	32
Соя	8	2	1	1	-	-	4
Семена подсолнечника	51	1	3	4	5	6	32
Сахарная свекла	11	-	-	-	2	-	9
Картофель	4	-	-	1	-	1	2
Овощи	3	-	-	1	-	-	2
Плоды	5	-	-	-	2	-	3
Ягоды	2	-	-	-	-	-	2
Виноград	1	-	-	-	1	-	-
Скот и птица в живом весе	25	2	1	6	6	2	8
Молоко всех видов	24	2	1	1	3	7	10
Яйца всех видов птицы	1	-	-	-	1	-	-
Шерсть	1	-	-	-	-	-	1
<b>из них:</b>							
<b>малые предприятия (без микропредприятий)</b>							
Зерно (злаковые и бобовые культуры, включая кукурузу)	53	2	3	5	16	9	18
Соя	5	2	-	-	-	-	3
Семена подсолнечника	31	1	2	1	2	2	23
Сахарная свекла	8	-	-	-	2	-	6
Картофель	1	-	-	1	-	-	-
Овощи	1	-	-	-	-	-	1
Плоды	3	-	-	-	1	-	2
Ягоды	2	-	-	-	-	-	2
Скот и птица в живом весе	17	2	-	4	4	2	5
Молоко всех видов	18	1	1	-	2	7	7

	Число сельскохозяйственных организаций, реализовавших продукцию	в том числе их распределение по доле реализованной продукции (в процентах) от общего объема производства					
		до 11	11 - 25	26 - 50	51 - 75	76 - 90	свыше 90
<b>микropредприятия</b>							
Зерно (злаковые и бобовые культуры, включая кукурузу)	39	1	3	3	6	12	14
Соя	3	-	1	1	-	-	1
Семена подсолнечника	20	-	1	3	3	4	9
Сахарная свекла	3	-	-	-	-	-	3
Картофель	3	-	-	-	-	1	2
Овощи	2	-	-	1	-	-	1
Плоды	2	-	-	-	1	-	1
Виноград	1	-	-	-	1	-	-
Скот и птица в живом весе	8	-	1	2	2	-	3
Молоко всех видов	6	1	-	1	1	-	3
Яйца всех видов птицы	1	-	-	-	1	-	-
Шерсть	1	-	-	-	-	-	1
<b>подсобные сельскохозяйственные предприятия несельскохозяйственных организаций</b>							
Зерно (злаковые и бобовые культуры, включая кукурузу)	28	2	-	3	6	8	9
Соя	1	-	-	1	-	-	-
Семена подсолнечника	7	1	-	-	-	1	5
Сахарная свекла	1	-	-	-	-	-	1
Картофель	4	-	1	-	-	2	1
Овощи	2	-	-	-	-	1	1
Скот и птица в живом весе	66	7	32	2	6	1	18
Молоко всех видов	45	-	-	4	25	9	7
Шерсть	2	-	1	-	-	-	1

**17. РАСПРЕДЕЛЕНИЕ КРЕСТЬЯНСКИХ (ФЕРМЕРСКИХ) ХОЗЯЙСТВ И ИНДИВИДУАЛЬНЫХ ПРЕДПРИНИМАТЕЛЕЙ  
ПО ДОЛЕ РЕАЛИЗОВАННОЙ ПРОДУКЦИИ В 2015 ГОДУ**

( по всем каналам сбыта)

	Число крестьянских (фермерских) хозяйств и индивидуальных предпринимателей, реализовавших продукцию	в том числе их распределение по доле реализованной продукции (в процентах) от общего объема производства					
		до 11	11 - 25	26 - 50	51 - 75	76 - 90	свыше 90
<b>Крестьянские (фермерские) хозяйства и индивидуальные предприниматели - всего</b>							
Зерно (злаковые и бобовые культуры, включая кукурузу)	453	2	6	35	124	145	141
Соя	20	2	-	2	1	1	14
Семена подсолнечника	199	1	1	12	4	4	177
Сахарная свекла	45	-	1	2	1	-	41
Картофель	80	1	1	12	23	21	22
Овощи	35	-	-	7	6	5	17
Плоды	3	-	-	1	1	-	1
Ягоды	2	-	-	-	-	-	2
Скот и птица в живом весе	186	9	11	31	36	33	66
Молоко всех видов	79	3	2	14	11	21	28
Яйца всех видов птицы	23	2	3	9	1	2	6
Шерсть	4	1	1	1	-	-	1
<b>в том числе: крестьянские (фермерские) хозяйства</b>							
Зерно (злаковые и бобовые культуры, включая кукурузу)	415	2	6	34	114	131	128
Соя	17	2	-	2	1	1	11
Семена подсолнечника	178	1	1	12	3	4	157
Сахарная свекла	35	-	1	2	1	-	31
Картофель	72	1	1	10	19	19	22
Овощи	30	-	-	7	4	4	15
Плоды	2	-	-	-	1	-	1
Ягоды	2	-	-	-	-	-	2
Скот и птица в живом весе	158	8	9	24	26	31	60
Молоко всех видов	70	2	2	12	8	19	27
Яйца всех видов птицы	16	2	2	4	-	2	6
Шерсть	4	1	1	1	-	-	1

	Число крестьянских (фермерских) хозяйств и индивидуальных предпринимателей, реализовавших продукцию	в том числе их распределение по доле реализованной продукции (в процентах) от общего объема производства					
		до 11	11 - 25	26 - 50	51 - 75	76 - 90	свыше 90
<b>индивидуальные предприниматели</b>							
Зерно (злаковые и бобовые культуры, включая кукурузу)	38	-	-	1	10	14	13
Соя	3	-	-	-	-	-	3
Семена подсолнечника	21	-	-	-	1	-	20
Сахарная свекла	10	-	-	-	-	-	10
Картофель	8	-	-	2	4	2	-
Овощи	5	-	-	-	2	1	2
Плоды	1	-	-	1	-	-	-
Скот и птица в живом весе	28	1	2	7	10	2	6
Молоко всех видов	9	1	-	2	3	2	1
Яйца всех видов птицы	7	-	1	5	1	-	-

**18. РАСПРЕДЕЛЕНИЕ ЛИЧНЫХ ПОДСОБНЫХ И ДРУГИХ ИНДИВИДУАЛЬНЫХ ХОЗЯЙСТВ ГРАЖДАН  
ПО ДОЛЕ РЕАЛИЗОВАННОЙ ПРОДУКЦИИ В 2015 ГОДУ**

( по всем каналам сбыта)

	Число личных подсобных и других индивидуальных хозяйств граждан, реализовавших продукцию	в том числе их распределение по доле реализованной продукции (в процентах) от общего объема производства						
		до 11	11-25	26-35	36-50	51-75	76-90	свыше 90
<b>Личные подсобные и другие индивидуальные хозяйства граждан - всего</b>								
Сахарная свекла	16	-	-	-	-	-	-	16
Картофель	97857	8367	18495	17704	31047	16669	5191	384
Овощи	70094	11198	18124	12550	16618	9119	2248	237
Плоды	47164	8410	12152	8041	12601	4154	1719	87
Ягоды	35802	7887	7899	4926	9608	3751	1627	104
Виноград	7124	2095	1631	836	1527	680	326	29
Скот и птица в живом весе	29259	3682	5018	5042	8361	4382	2498	276
Молоко всех видов	8300	720	1204	1104	2627	1591	1005	49
Яйца всех видов птицы	27856	6113	6998	4636	7323	2215	562	9
Мед	2248	16	31	164	673	625	660	79
Шерсть	410	18	19	16	56	29	65	207
Кормовые культуры	32531	98	202	274	1294	1220	2619	26824
Рассада	803	127	114	75	114	126	187	60
<b>в том числе:</b>								
<b>хозяйства граждан в сельских поселениях</b>								
Сахарная свекла	15	-	-	-	-	-	-	15
Картофель	86493	6760	14554	15790	28432	15598	4980	379
Овощи	57765	8622	13268	10579	14466	8493	2100	237
Плоды	36148	6139	8503	6567	10610	2989	1283	57
Ягоды	28256	5678	6081	4210	8076	2910	1217	84
Виноград	5015	1198	1042	620	1281	577	283	14
Скот и птица в живом весе	27783	3350	4791	4851	8020	4053	2442	276
Молоко всех видов	7961	704	1165	1063	2503	1504	974	48
Яйца всех видов птицы	25701	5490	6455	4363	6875	1966	543	9
Мед	2206	16	31	164	648	623	645	79
Шерсть	405	18	19	16	56	29	65	202
Кормовые культуры	32424	98	196	274	1293	1220	2619	26724
Рассада	595	87	99	50	84	75	150	50



	Число личных подсобных и других индивидуальных хозяйств граждан, реализовавших продукцию	в том числе их распределение по доле реализованной продукции (в процентах) от общего объема производства						
		до 11	11-25	26-35	36-50	51-75	76-90	свыше 90
<b>хозяйства граждан в городских округах и городских поселениях</b>								
Сахарная свекла	1	-	-	-	-	-	-	1
Картофель	11364	1607	3941	1914	2615	1071	211	5
Овощи	12329	2576	4856	1971	2152	626	148	-
Плоды	11016	2271	3649	1474	1991	1165	436	30
Ягоды	7546	2209	1818	716	1532	841	410	20
Виноград	2109	897	589	216	246	103	43	15
Скот и птица в живом весе	1476	332	227	191	341	329	56	-
Молоко всех видов	339	16	39	41	124	87	31	1
Яйца всех видов птицы	2155	623	543	273	448	249	19	-
Мед	42	-	-	-	25	2	15	-
Шерсть	5	-	-	-	-	-	-	5
Кормовые культуры	107	-	6	-	1	-	-	100
Рассада	208	40	15	25	30	51	37	10

**19. ЧИСЛО НЕКОММЕРЧЕСКИХ ОБЪЕДИНЕНИЙ ГРАЖДАН**

(на 1 июля 2016 года)

	Некоммерческие объединения граждан - всего	в том числе		
		садоводческие	огороднические	дачные
Число некоммерческих объединений граждан- всего	144	130	10	4
из них осуществлявшие сельскохозяйственную деятельность в I полугодии 2016 года	142	129	10	3
в процентах от общего числа объединений соответствующего вида	98,6	99,2	100,0	75,0
Количество земельных участков в объединениях граждан - всего	113555	108602	838	4115
из них освоено	73884	70579	502	2803
в процентах от общего количества земельных участков в объединениях соответствующего вида	65,1	65,0	59,9	68,1
Количество земельных участков в среднем на одно объединение	789	835	84	1029
Распределение некоммерческих объединений граждан по году создания:				
до 1971	15	15	-	-
1971 - 1980	6	6	-	-
1981 - 1990	31	29	2	-
1991 - 2000	75	65	8	2
2001 - 2010	9	9	-	-
2011 - 2013	6	4	-	2
2014	1	1	-	-
2015	1	1	-	-
2016	-	-	-	-
в процентах от общего числа некоммерческих объединений соответствующего вида:				
до 1971	10,4	11,5	-	-
1971 - 1980	4,2	4,6	-	-
1981 - 1990	21,5	22,3	20,0	-
1991 - 2000	52,1	50,0	80,0	50,0
2001 - 2010	6,3	6,9	-	-
2011 - 2013	4,2	3,1	-	50,0
2014	0,7	0,8	-	-
2015	0,7	0,8	-	-
2016	-	-	-	-

**20. РАСПРЕДЕЛЕНИЕ НЕКОММЕРЧЕСКИХ ОБЪЕДИНЕНИЙ ГРАЖДАН ПО ЧИСЛУ ЗЕМЕЛЬНЫХ УЧАСТКОВ**

(на 1 июля 2016 года)

	Число объединений, единиц	в процентах от общего числа объединений	общая площадь участков в объединениях, га	площадь земли в среднем на 1 участок, га	количество освоенных участков
<b>Некоммерческие объединения граждан - всего</b>					
Объединения, имеющие земельные участки, единиц					
до 10	2	1,4	184	91,90	-
10-50	8	5,6	39	0,16	216
51-100	8	5,6	57	0,11	478
101-200	21	14,6	408	0,13	1971
201-500	28	19,4	824	0,09	6859
501-1000	33	22,9	2233	0,09	16629
1001-1500	23	16,0	1946	0,07	19010
более 1500	21	14,6	2644	0,06	28721
<b>Итого</b>	<b>144</b>	<b>100,0</b>	<b>8335</b>	<b>0,07</b>	<b>73884</b>
<b>в том числе:</b>					
<b>садоводческие</b>					
Объединения, имеющие земельные участки, единиц					
до 10	1	0,8	50	50,00	-
10-50	1	0,8	3	0,07	43
51-100	6	4,6	42	0,11	340
101-200	21	16,2	408	0,13	1971
201-500	26	20,0	780	0,09	6665
501-1000	32	24,6	2174	0,09	16029
1001-1500	23	17,7	1946	0,07	19010
более 1500	20	15,4	2485	0,06	26521
<b>Итого</b>	<b>130</b>	<b>100,0</b>	<b>7889</b>	<b>0,07</b>	<b>70579</b>

	Число объединений, единиц	в процентах от общего числа объединений	общая площадь участков в объединениях, га	площадь земли в среднем на 1 участок, га	количество освоенных участков
<b>огороднические</b>					
Объединения, имеющие земельные участки, единиц					
до 10	-	-	-	-	-
10-50	6	60,0	34	0,20	170
51-100	2	20,0	15	0,11	138
101-200	-	-	-	-	-
201-500	2	20,0	44	0,08	194
501-1000	-	-	-	-	-
1001-1500	-	-	-	-	-
более 1500	-	-	-	-	-
Итого	10	100,0	93	0,11	502
<b>дачные</b>					
Объединения, имеющие земельные участки, единиц					
до 10	1	25,0	134	133,80	-
10-50	1	25,0	2	0,08	3
51-100	-	-	-	-	-
101-200	-	-	-	-	-
201-500	-	-	-	-	-
501-1000	1	25,0	59	0,06	600
1001-1500	-	-	-	-	-
более 1500	1	25,0	159	0,05	2200
Итого	4	100,0	354	0,09	2803



## ТРУДОВЫЕ РЕСУРСЫ И ИХ ХАРАКТЕРИСТИКА

**21. ТРУДОВЫЕ РЕСУРСЫ СЕЛЬСКОХОЗЯЙСТВЕННЫХ ОРГАНИЗАЦИЙ**

	Сельскохозяйственные организации <sup>1)</sup>	в том числе			
		сельскохозяйственные организации, не относящиеся к субъектам малого предпринимательства	малые предприятия	из них	
				малые предприятия (без микропредприятий)	микропредприятия
<b>Среднегодовая численность всех работников в 2015 году-всего, человек</b>	<b>22077</b>	<b>19329</b>	<b>2748</b>	<b>2395</b>	<b>353</b>
из них занятых в сельскохозяйственном производстве	19993	17407	2586	2248	338
в процентах от общего числа занятых в организации	90,6	90,1	94,1	93,9	95,8
<b>Численность работников на 1 июля 2016 года - всего, человек</b>	<b>23817</b>	<b>20266</b>	<b>3551</b>	<b>3061</b>	<b>490</b>
из них занятых в сельскохозяйственном производстве	21694	18423	3271	2854	417
в том числе:					
постоянные работники	20237	17169	3068	2705	363
временные и сезонные работники	1457	1254	203	149	54
в процентах от численности работников, занятых в сельскохозяйственном производстве:					
постоянные работники	93,3	93,2	93,8	94,8	87,1
временные и сезонные работники	6,7	6,8	6,2	5,2	12,9
<b>В среднем в расчете на одну организацию, осуществлявшую сельхозхозяйственную деятельность в I полугодии 2016 года, человек</b>					
численность работников на 1 июля 2016 года	88	143	28	48	8
из них занятых в сельскохозяйственном производстве	80	130	26	45	7
в том числе:					
постоянные работники	75	121	24	42	6
временные и сезонные работники	5	9	2	2	1

<sup>1)</sup> Без учета подсобных сельскохозяйственных предприятий несельскохозяйственных организаций.

**22. ВОЗРАСТНОЙ СОСТАВ И УРОВЕНЬ ОБРАЗОВАНИЯ ПОСТОЯННЫХ РАБОТНИКОВ СЕЛЬСКОХОЗЯЙСТВЕННЫХ ОРГАНИЗАЦИЙ**

(на 1 июля 2016 года)

	Сельскохозяйственные организации <sup>1)</sup>	в том числе	
		сельскохозяйственные организации, не относящиеся к субъектам малого предпринимательства	малые предприятия (без микропредприятий)
<b>Численность постоянных работников, занятых в сельскохозяйственном производстве - всего, человек</b>	<b>19874</b>	<b>17169</b>	<b>2705</b>
в том числе:			
<b>мужчины</b>	<b>13062</b>	<b>11215</b>	<b>1847</b>
в том числе в возрасте, лет:			
до 15	-	-	-
15-17	4	4	-
18-29	2157	1874	283
30-59	9877	8451	1426
60 и более	1024	886	138
<b>женщины</b>	<b>6812</b>	<b>5954</b>	<b>858</b>
в том числе в возрасте, лет:			
до 15	-	-	-
15-17	-	-	-
18-29	1017	907	110
30-54	4826	4202	624
55 и более	969	845	124
<b>Распределение численности постоянных работников, занятых в сельскохозяйственном производстве, по уровню образования, человек:</b>			
высшее профессиональное (высшее)	2753	2383	370
из него сельскохозяйственное	1056	883	173
среднее профессиональное (среднее специальное)	4896	4250	646
из него сельскохозяйственное	2052	1684	368
начальное профессиональное (профессионально-техническое)	4869	4182	687
среднее (полное) общее или основное общее (неполное среднее)	6140	5343	797
начальное общее или не имеют начального общего образования	1216	1011	205
<b>В процентах от общей численности постоянных работников соответствующей категории организаций:</b>			
высшее профессиональное (высшее)	13,9	13,9	13,7
из него сельскохозяйственное	5,3	5,1	6,4
среднее профессиональное (среднее специальное)	24,6	24,8	23,9
из него сельскохозяйственное	10,3	9,8	13,6
начальное профессиональное (профессионально-техническое)	24,5	24,4	25,4
среднее (полное) общее или основное общее (неполное среднее)	30,9	31,1	29,5
начальное общее или не имеют начального общего образования	6,1	5,9	7,6

	Сельскохозяйственные организации <sup>1)</sup>	в том числе	
		сельскохозяйственные организации, не относящиеся к субъектам малого предпринимательства	малые предприятия (без микропредприятий)
<b>Распределение численности постоянных работников-мужчин, занятых в сельскохозяйственном производстве, по уровню образования, человек:</b>			
высшее профессиональное (высшее)	1555	1339	216
из него сельскохозяйственное	694	575	119
среднее профессиональное (среднее специальное)	2959	2544	415
из него сельскохозяйственное	1364	1111	253
начальное профессиональное (профессионально-техническое)	3396	2870	526
среднее (полное) общее или основное общее (неполное среднее)	4267	3722	545
начальное общее или не имеют начального общего образования	885	740	145
<b>В процентах от общей численности постоянных работников - мужчин - соответствующей категории организаций:</b>			
высшее профессиональное (высшее)	11,9	11,9	11,7
из него сельскохозяйственное	5,3	5,1	6,4
среднее профессиональное (среднее специальное)	22,7	22,7	22,5
из него сельскохозяйственное	10,4	9,9	13,7
начальное профессиональное (профессионально-техническое)	26,0	25,6	28,5
среднее (полное) общее или основное общее (неполное среднее)	32,7	33,2	29,5
начальное общее или не имеют начального общего образования	6,8	6,6	7,9
<b>Распределение численности постоянных работников-женщин, занятых в сельскохозяйственном производстве, по уровню образования, человек:</b>			
высшее профессиональное (высшее)	1198	1044	154
из него сельскохозяйственное	362	308	54
среднее профессиональное (среднее специальное)	1937	1706	231
из него сельскохозяйственное	688	573	115
начальное профессиональное (профессионально-техническое)	1473	1312	161
среднее (полное) общее или основное общее (неполное среднее)	1873	1621	252
начальное общее или не имеют начального общего образования	331	271	60
<b>В процентах от общей численности постоянных работников - женщин - соответствующей категории организаций:</b>			
высшее профессиональное (высшее)	17,6	17,5	17,9
из него сельскохозяйственное	5,3	5,2	6,3
среднее профессиональное (среднее специальное)	28,4	28,7	26,9
из него сельскохозяйственное	10,1	9,6	13,4
начальное профессиональное (профессионально-техническое)	21,6	22,0	18,8
среднее (полное) общее или основное общее (неполное среднее)	27,5	27,2	29,4
начальное общее или не имеют начального общего образования	4,9	4,6	7,0

<sup>1)</sup> Без учета микропредприятий и подсобных сельскохозяйственных предприятий несельскохозяйственных организаций.



**23. ГРУППИРОВКА СЕЛЬСКОХОЗЯЙСТВЕННЫХ ОРГАНИЗАЦИЙ ПО ЧИСЛЕННОСТИ РАБОТНИКОВ<sup>1)</sup>**

(на 1 июля 2016 года)

	Число сельскохозяйственных организаций		Численность работников			Посевная площадь сельскохозяйственных культур под урожай 2016 г.		Поголовье сельскохозяйственных животных			
	всего	в процентах от общего числа организаций	всего, человек	в процентах от общей численности работников	в среднем на одну организацию, человек	всего, га	в процентах от общей посевной площади сельскохозяйственных культур	крупный рогатый скот		свиньи	
								всего, голов	в процентах от общего поголовья крупного рогатого скота	всего, голов	в процентах от общего поголовья свиней
Сельскохозяйственные организации, имевшие работников, человек:											
до 16	98	36,3	523	2,2	5	79031,6	7,7	1557	2,1	5153	1,0
16-50	56	20,7	1795	7,5	32	163856,0	15,9	5135	7,0	4100	0,8
51-100	41	15,2	2869	12,0	70	146231,2	14,2	12975	17,8	148300	28,2
101-250	49	18,1	7518	31,6	153	361064,3	35,0	29612	40,6	64718	12,3
251 - 400	15	5,6	4726	19,8	315	89526,0	8,7	12579	17,2	303703	57,7
401- 800	10	3,7	4816	20,2	482	193108,0	18,7	11117	15,2	-	-
801 - 1200	-	-	-	-	-	-	-	-	-	-	-
свыше 1200	1	0,4	1570	6,6	1570	-	-	-	-	-	-
Итого	270	100,0	23817	100,0	88	1032817,1	100,0	72975	100,0	525974	100,0

<sup>1)</sup> Без учета подсобных сельскохозяйственных предприятий несельскохозяйственных организаций.

**24. ТРУДОВЫЕ РЕСУРСЫ КРЕСТЬЯНСКИХ (ФЕРМЕРСКИХ) ХОЗЯЙСТВ И ИНДИВИДУАЛЬНЫХ ПРЕДПРИНИМАТЕЛЕЙ**

	Крестьянские (фермерские) хозяйства и индивидуальные предприниматели	в том числе			
		крестьянские (фермерские) хозяйства	из них		индивидуальные предприниматели
			юридические лица	главы крестьянских (фермерских) хозяйств	
<b>Среднегодовая численность всех работников в 2015 году - всего, человек</b>	<b>2545</b>	<b>2310</b>	<b>985</b>	<b>1325</b>	<b>235</b>
из них занятых в сельскохозяйственном производстве	2435	2211	897	1314	224
в процентах от общего числа занятых в хозяйстве	95,7	95,7	91,1	99,2	95,3
<b>Численность работников на 1 июля 2016 года - всего, человек</b>	<b>3213</b>	<b>2874</b>	<b>1100</b>	<b>1774</b>	<b>339</b>
из них занятых в сельскохозяйственном производстве	3110	2777	1012	1765	333
в том числе:					
члены КФХ (включая главу хозяйства), индивидуальные предприниматели	1224	1094	401	693	130
члены семей глав хозяйств, не зарегистрированные как члены крестьянского (фермерского) хозяйства, помогающие члены семей индивидуальных предпринимателей	446	402	78	324	44
наемные работники, занятые на постоянной основе	1262	1127	486	641	135
временные и/или сезонные работники	178	154	47	107	24
в процентах от численности работников, занятых в сельскохозяйственном производстве:					
наемные работники, занятые на постоянной основе	40,6	40,6	48,0	36,3	40,5
временные и/или сезонные работники	5,7	5,5	4,6	6,1	7,2
<b>В среднем в расчете на одно хозяйство, осуществлявшее сельскохозяйственную деятельность в I полугодии 2016 года, человек</b>					
численность всех работников на 1 июля 2016 года	4	4	8	3	3
из них занятых в сельскохозяйственном производстве	4	4	7	3	3
из них:					
наемные работники, занятые на постоянной основе	1	2	4	1	1
временные и/или сезонные работники	0	0	0	0	0

**25. ГРУППИРОВКА КРЕСТЬЯНСКИХ (ФЕРМЕРСКИХ) ХОЗЯЙСТВ И ИНДИВИДУАЛЬНЫХ ПРЕДПРИНИМАТЕЛЕЙ ПО ЧИСЛЕННОСТИ РАБОТНИКОВ**

( на 1 июля 2016 года)

	Число крестьянских (фермерских) хозяйств и индивидуальных предпринимателей		Численность работников		из них наемных работников, занятых на постоянной основе		Посевная площадь сельскохозяйственных культур под урожай 2016 г.		Поголовье сельскохозяйственных животных			
	всего	в процентах от общего числа хозяйств	всего, человек	в процентах от общей численности работников	всего, человек	в процентах от общей численности наемных работников	всего, га	в процентах от общей посевной площади сельскохозяйственных культур	крупный рогатый скот		свиньи	
									всего, голов	в процентах от общего поголовья крупного рогатого скота	всего, голов	в процентах от общего поголовья свиней
Хозяйства, имевшие работников, человек:												
1-2	529	60,6	680	21,2	46	3,6	44827,2	19,4	1835	15,2	1135	32,4
3-4	184	21,1	614	19,1	156	12,4	33824,7	14,7	1669	13,8	573	16,4
5-6	72	8,2	394	12,3	182	14,4	26861,9	11,6	1483	12,3	138	3,9
7-10	42	4,8	352	11,0	197	15,6	34420,6	14,9	340	2,8	1572	44,9
11-15	25	2,9	319	9,9	222	17,6	29210,4	12,7	1128	9,3	-	-
16-30	13	1,5	255	7,9	224	17,7	27055,0	11,7	2367	19,6	-	-
31 -60	3	0,3	126	3,9	110	8,7	8144,0	3,5	647	5,4	84	2,4
61-100	4	0,5	273	8,5	125	9,9	17070,8	7,4	1025	8,5	-	-
свыше100	1	0,1	200	6,2	-	-	9163,0	4,0	1577	13,1	-	-
Итого	873	100,0	3213	100,0	1262	100,0	230577,6	100,0	12071	100,0	3502	100,0

**26. ОСНОВНЫЕ ХАРАКТЕРИСТИКИ РУКОВОДИТЕЛЕЙ СЕЛЬСКОХОЗЯЙСТВЕННЫХ ОРГАНИЗАЦИЙ,  
ГЛАВ КРЕСТЬЯНСКИХ (ФЕРМЕРСКИХ) ХОЗЯЙСТВ И ИНДИВИДУАЛЬНЫХ ПРЕДПРИНИМАТЕЛЕЙ**

(на 1 июля 2016 года; человек)

	Сельскохозяйственные организации <sup>1)</sup>	в том числе		Крестьянские (фермерские) хозяйства и индивидуальные предприниматели	в том числе	
		сельскохозяйственные организации, не относящиеся к субъектам малого предпринимательства	малые предприятия (без микропредприятий)		крестьянские (фермерские) хозяйства	индивидуальные предприниматели
<b>Численность руководителей - всего</b>	<b>206</b>	<b>142</b>	<b>64</b>	<b>873</b>	<b>742</b>	<b>131</b>
Из общей численности руководителей:						
<b>мужчины</b>	<b>185</b>	<b>126</b>	<b>59</b>	<b>659</b>	<b>559</b>	<b>100</b>
в процентах от общей численности руководителей соответствующей категории организаций (хозяйств):	89,8	88,7	92,2	75,5	75,3	76,3
в том числе в возрасте:						
до 29 лет	3	1	2	50	41	9
29-49 лет	104	74	30	307	243	64
50 лет и более	78	51	27	302	275	27
<b>женщины</b>	<b>21</b>	<b>16</b>	<b>5</b>	<b>214</b>	<b>183</b>	<b>31</b>
в процентах от общей численности руководителей соответствующей категории организаций (хозяйств):	10,2	11,3	7,8	24,5	24,7	23,7
в том числе в возрасте:						
до 29 лет	1	-	1	26	19	7
29-49 лет	12	10	2	124	103	21
50 лет и более	8	6	2	64	61	3
<b>Общий стаж работы руководителей:</b>						
до 1 года	1	-	1	4	3	1
1-4 лет	4	2	2	58	47	11
5-10 лет	20	8	12	121	93	28
11-20 лет	56	42	14	189	147	42
21-30 лет	67	54	13	210	183	27
31 и более лет	58	36	22	291	269	22
<b>Стаж работы в сельском хозяйстве:</b>						
до 1 года	3	2	1	33	21	12
1-4 лет	24	17	7	199	154	45
5-10 лет	58	39	19	163	126	37
11-20 лет	54	45	9	141	129	12
21-30 лет	27	15	12	189	174	15
31 и более лет	40	24	16	148	138	10

	Сельскохозяйственные организации <sup>1)</sup>	в том числе		Крестьянские (фермерские) хозяйства и индивидуальные предприниматели	в том числе	
		сельскохозяйственные организации, не относящиеся к субъектам малого предпринимательства	малые предприятия (без микропредприятий)		крестьянские (фермерские) хозяйства	индивидуальные предприниматели
<b>Стаж работы руководителем данной организации:</b>						
до 1 года	8	7	1	77	61	16
1-4 лет	107	80	27	385	322	63
5-10 лет	55	35	20	157	123	34
11-20 лет	32	17	15	121	107	14
21-30 лет	1	1	-	132	128	4
31 и более лет	3	2	1	1	1	-
<b>Распределение численности руководителей по уровню образования, человек:</b>						
высшее профессиональное (высшее)	187	133	54	324	273	51
в том числе сельскохозяйственное	95	59	36	151	129	22
среднее профессиональное (среднее специальное)	16	8	8	326	278	48
в том числе сельскохозяйственное	9	7	2	138	124	14
начальное профессиональное (профессионально – техническое)	1	-	1	79	62	17
среднее (полное) общее или основное общее	2	1	1	138	123	15
начальное общее или не имеет начального общего образования	-	-	-	6	6	-
<b>В процентах от общей численности руководителей соответствующей категории организаций (хозяйств):</b>						
высшее профессиональное (высшее)	90,8	93,7	84,4	37,1	36,8	38,9
в том числе сельскохозяйственное	46,1	41,5	56,3	17,3	17,4	16,8
среднее профессиональное (среднее специальное)	7,8	5,6	12,5	37,3	37,5	36,6
в том числе сельскохозяйственное	4,4	4,9	3,1	15,8	16,7	10,7
начальное профессиональное (профессионально – техническое)	0,5	-	1,6	9,0	8,4	13,0
среднее (полное) общее или основное общее	1,0	0,7	1,6	15,8	16,6	11,5
начальное общее или не имеет начального общего образования	-	-	-	0,7	0,8	-

<sup>1)</sup> Без учета микропредприятий и подсобных сельскохозяйственных предприятий несельскохозяйственных организаций.

**27. ТРУДОВЫЕ РЕСУРСЫ ЛИЧНЫХ ПОДСОБНЫХ И ДРУГИХ ИНДИВИДУАЛЬНЫХ ХОЗЯЙСТВ ГРАЖДАН**

(на 1 июля 2016 года; хозяйств)

	Личные подсобные и другие индивидуальные хозяйства граждан - всего	в том числе хозяйства:			Личные подсобные и другие индивидуальные хозяйства граждан в процентах к итогу
		личные подсобные	граждан, имеющих земельные участки для индивидуального жилищного строительства <sup>1)</sup>	граждан, не имеющих земли, но имеющих сельскохозяйственных животных	
<b>Личные подсобные и другие индивидуальные хозяйства граждан - всего</b>					
Распределение домохозяйств по числу лиц, постоянно проживающих в них:					
нет постоянно проживающих	79775	70101	9668	6	х
1 человек	61544	52321	9209	14	30,8
2 человека	60053	44612	15426	15	30,1
3 - 4 человека	61503	38447	23036	20	30,8
5 - 6 человек	14102	9958	4141	3	7,1
7 - 8 человек	1877	1470	406	1	0,9
9 - 11 человек	417	326	90	1	0,2
12 человек и более	88	85	3	-	0,0
Итого	199584	147219	52311	54	100,0
Распределение домохозяйств по числу лиц, занятых в выполнении сельскохозяйственных работ:					
1 человек	99537	85802	13720	15	40,5
2 человека	84142	61425	22696	21	34,3
3 - 4 человека	56300	36985	19294	21	22,9
5 - 6 человек	5102	3920	1179	3	2,1
7 - 8 человек	415	346	69	-	0,2
9 - 11 человек	77	62	15	-	0,0
12 человек и более	12	12	-	-	0,0
Итого	245585	188552	56973	60	100,0
Число домохозяйств, привлекавших наемных работников для выполнения сельскохозяйственных работ в 2015 году	67517	65015	2496	6	х
в процентах от общего числа соответствующей категории хозяйств, осуществлявших сельскохозяйственную деятельность в I полугодии 2016 года	27,5	34,5	4,4	10,0	х

	Личные подсобные и другие индивидуальные хозяйства граждан - всего	в том числе хозяйства:			Личные подсобные и другие индивидуальные хозяйства граждан в процентах к итогу
		личные подсобные	граждан, имеющих земельные участки для индивидуального жилищного строительства <sup>1)</sup>	граждан, не имеющих земли, но имеющих сельскохозяйственных животных	
<b>в том числе:</b>					
<b>хозяйства граждан в сельских поселениях</b>					
Распределение домохозяйств по числу лиц, постоянно проживающих в них:					
нет постоянно проживающих	73120	69017	4097	6	х
1 человек	52295	50757	1524	14	35,7
2 человека	43888	42559	1314	15	30,0
3 - 4 человека	38537	36765	1752	20	26,3
5 - 6 человек	9916	9607	306	3	6,8
7 - 8 человек	1476	1453	22	1	1,0
9 - 11 человек	333	324	8	1	0,2
12 человек и более	87	85	2	-	0,1
Итого	146532	141550	4928	54	100,0
Распределение домохозяйств по числу лиц, занятых в выполнении сельскохозяйственных работ:					
1 человек	88149	84362	3772	15	46,4
2 человека	60900	58682	2197	21	32,0
3 - 4 человека	36656	35347	1288	21	19,3
5 - 6 человек	3925	3834	88	3	2,1
7 - 8 человек	343	339	4	-	0,2
9 - 11 человек	64	62	2	-	0,0
12 человек и более	12	12	-	-	0,0
Итого	190049	182638	7351	60	100,0
Число домохозяйств, привлекавших наемных работников для выполнения сельскохозяйственных работ в 2015 году					
	64554	63554	994	6	х
в процентах от общего числа соответствующей категории хозяйств, осуществлявших сельскохозяйственную деятельность в I полугодии 2016 года					
	34,0	34,8	13,5	10,0	х

Продолжение табл. 27

	Личные подсобные и другие индивидуальные хозяйства граждан - всего	в том числе хозяйства:			Личные подсобные и другие индивидуальные хозяйства граждан в процентах к итогу
		личные подсобные	граждан, имеющих земельные участки для индивидуального жилищного строительства <sup>1)</sup>	граждан, не имеющих земли, но имеющих сельскохозяйственных животных	
<b>хозяйства граждан в городских округах и в городских поселениях</b>					
Распределение домохозяйств по числу лиц, постоянно проживающих в них:					
нет постоянно проживающих	6655	1084	5571	-	х
1 человек	9249	1564	7685	-	17,4
2 человека	16165	2053	14112	-	30,5
3 - 4 человека	22966	1682	21284	-	43,3
5 - 6 человек	4186	351	3835	-	7,9
7 - 8 человек	401	17	384	-	0,8
9 - 11 человек	84	2	82	-	0,2
12 человек и более	1	-	1	-	0,0
Итого	53052	5669	47383	-	100,0
Распределение домохозяйств по числу лиц, занятых в выполнении сельскохозяйственных работ:					
1 человек	11388	1440	9948	-	20,5
2 человека	23242	2743	20499	-	41,9
3 - 4 человека	19644	1638	18006	-	35,4
5 - 6 человек	1177	86	1091	-	2,1
7 - 8 человек	72	7	65	-	0,1
9 - 11 человек	13	-	13	-	0,0
12 человек и более	-	-	-	-	-
Итого	55536	5914	49622	-	100,0
Число домохозяйств, привлекавших наемных работников для выполнения сельскохозяйственных работ в 2015 году	2963	1461	1502	-	х
в процентах от общего числа соответствующей категории хозяйств, осуществлявших сельскохозяйственную деятельность в I полугодии 2016 года	5,3	24,7	3,0	-	х

<sup>1)</sup> По хозяйствам граждан, имеющих земельные участки с площадью 4 и более соток и занимающихся сельскохозяйственным производством.





## ЗЕМЕЛЬНЫЕ РЕСУРСЫ И ИХ ИСПОЛЬЗОВАНИЕ

**28. ПЛОЩАДЬ ЗЕМЕЛЬ В ХОЗЯЙСТВАХ ВСЕХ КАТЕГОРИЙ**

(на 1 июля 2016 года; гектаров)

	Общая площадь земли	из нее сельскохозяйственные угодья	в том числе					Из общей площади сельскохозяйственных угодий фактически использовали	Мелиорированные земли	
			пашня	сенокосы	пастбища	многолетние насаждения	залежь		орошаемые сельскохозяйственные угодья	из них с фактически действующей оросительной системой
Хозяйства всех категорий - всего	1761116,0	1696214,7	1494209,4	50374,7	99199,1	18621,2	33810,3	1599139,4	8438,5	8387,0
в том числе:										
сельскохозяйственные организации	1382633,1	1329859,5	1173020,1	42131,3	92295,1	12130,3	10282,7	1260100,7	8354,7	8303,7
из них:										
сельскохозяйственные организации, не относящиеся к субъектам малого предпринимательства	1068107,0	1024831,9	899248,9	34492,5	77680,6	6281,2	7128,7	968518,2	8336,2	8285,2
малые предприятия	299046,7	289857,4	259882,6	7508,2	13841,6	5766,5	2858,6	276922,0	-	-
подсобные сельскохозяйственные предприятия несельскохозяйственных организаций	15479,4	15170,2	13888,7	130,6	772,9	82,7	295,4	14660,4	18,5	18,5
крестьянские (фермерские) хозяйства и индивидуальные предприниматели	276909,7	275346,6	260055,6	5689,6	6775,8	1630,8	1194,8	270362,9	83,8	83,3
из них:										
крестьянские (фермерские) хозяйства	255727,4	254277,5	239500,3	5534,1	6453,2	1630,6	1159,3	249413,6	83,8	83,3
индивидуальные предприниматели	21182,3	21069,1	20555,3	155,5	322,6	0,2	35,5	20949,3	-	-
хозяйства населения	101573,3	91008,6	61133,7	2553,9	128,2	4860,1	22332,8	68675,8	x	x

**29. ПЛОЩАДЬ ЗЕМЕЛЬ СЕЛЬСКОХОЗЯЙСТВЕННЫХ ОРГАНИЗАЦИЙ**

(на 1 июля 2016 года; гектаров)

	Сельскохозяйственные организации	в том числе				
		сельскохозяйственные организации, не относящиеся к субъектам малого предпринимательства	малые предприятия	из них		подсобные сельскохозяйственные предприятия несельскохозяйственных организаций
				малые предприятия (без микропредприятий)	микропредприятия	
Общая площадь земли	1382633,1	1068107,0	299046,7	248078,1	50968,6	15479,4
из нее:						
сельскохозяйственные угодья	1329859,5	1024831,9	289857,4	240214,8	49642,6	15170,2
удельный вес сельхозугодий в общей площади земли	96,2	95,9	96,9	96,8	97,4	98,0
в том числе:						
пашня	1173020,1	899248,9	259882,6	214645,0	45237,5	13888,7
из нее занято под:						
пары (включая сидеральные)	128546,0	99149,2	26748,5	22214,6	4533,9	2648,3
производство дернины рулонной (газон рулонный)	2,2	2,2	-	-	-	-
сенокосы	42131,3	34492,5	7508,2	6959,7	548,5	130,6
пастбища	92295,1	77680,6	13841,6	12989,0	852,6	772,9
многолетние насаждения	12130,3	6281,2	5766,5	3974,0	1792,5	82,7
залежь	10282,7	7128,7	2858,6	1647,1	1211,5	295,4
Из общей площади сельскохозяйственных угодий фактически использовались	1260100,7	968518,2	276922,0	229530,1	47391,9	14660,4
удельный вес фактически используемых сельхозугодий в общей площади сельскохозяйственных угодий	94,8	94,5	95,5	95,6	95,5	96,6
Из общей площади сельскохозяйственных угодий:						
орошаемые сельскохозяйственные угодья	8354,7	8336,2	-	-	-	18,5
из них с фактически действующей оросительной системой	8303,7	8285,2	-	-	-	18,5

**30. ПЛОЩАДЬ ЗЕМЕЛЬ КРЕСТЬЯНСКИХ (ФЕРМЕРСКИХ) ХОЗЯЙСТВ И ИНДИВИДУАЛЬНЫХ ПРЕДПРИНИМАТЕЛЕЙ**

(на 1 июля 2016 года; гектаров)

	Крестьянские (фермерские) хозяйства и индивидуальные предприниматели	крестьянские (фермерские) хозяйства	в том числе		индивидуальные предприниматели
			из них		
			юридические лица	главы крестьянских (фермерских) хозяйств	
<b>Общая площадь земли хозяйств</b>	<b>276909,7</b>	<b>255727,4</b>	<b>104873,6</b>	<b>150853,7</b>	<b>21182,3</b>
из нее:					
сельскохозяйственные угодья	275346,6	254277,5	104677,6	149599,9	21069,1
удельный вес сельхозугодий в общей площади земли	99,4	99,4	99,8	99,2	99,5
в том числе:					
пашня	260055,6	239500,3	100479,2	139021,1	20555,3
в том числе занято под:					
пары (включая сидеральные)	29477,9	27827,1	10793,3	17033,8	1650,8
производство дернины рулонной (газон рулонный)	-	-	-	-	-
сенокосы	5689,6	5534,1	1332,2	4201,8	155,5
пастбища	6775,8	6453,2	2327,5	4125,7	322,6
многолетние насаждения	1630,8	1630,6	294,1	1336,5	0,2
залежь	1194,8	1159,3	244,6	914,7	35,5
Из общей площади сельскохозяйственных угодий фактически использовались	270362,9	249413,6	103327,0	146086,5	20949,3
удельный вес фактически используемых сельхозугодий в общей площади сельхозугодий	98,2	98,1	98,7	97,7	99,4
Из общей площади сельскохозяйственных угодий:					
орошаемые сельскохозяйственные угодья	83,8	83,8	-	83,8	-
из них с фактически действующей оросительной системой	83,3	83,3	-	83,3	-

**31. ПЛОЩАДЬ ЗЕМЕЛЬ ЛИЧНЫХ ПОДСОБНЫХ И ДРУГИХ ИНДИВИДУАЛЬНЫХ ХОЗЯЙСТВ ГРАЖДАН**

(на 1 июля 2016 года; гектаров)

	Общая земельная площадь	из нее сельскохозяйственные угодья	в том числе				
			пашня	сенокосы	пастбища	многолетние насаждения	залежь
<b>Личные подсобные и другие индивидуальные хозяйства граждан - всего</b>							
Хозяйства - всего	91716,8	83389,8	58972,6	2553,9	128,2	3582,3	18152,8
в том числе:							
личные подсобные	84840,6	78386,6	55960,0	2534,6	126,3	2764,9	17000,8
граждан, имеющих земельные участки для индивидуального жилищного строительства <sup>1)</sup>	6876,2	5003,2	3012,6	19,3	1,8	817,4	1152,1
Хозяйства с заброшенными земельными участками (пустующими домами)	7671,5	х	х	х	х	х	х
<b>в том числе:</b>							
<b>хозяйства граждан в сельских поселениях</b>							
Хозяйства - всего	85867,6	79312,4	56489,6	2552,3	127,7	2746,5	17396,3
в том числе:							
личные подсобные	84097,3	77822,6	55668,5	2534,1	125,9	2670,9	16823,3
граждан, имеющих земельные участки для индивидуального жилищного строительства <sup>1)</sup>	1770,2	1489,8	821,2	18,2	1,8	75,6	573,0
Хозяйства с заброшенными земельными участками (пустующими домами)	7457,4	х	х	х	х	х	х
<b>хозяйства граждан в городских округах и в городских поселениях</b>							
Хозяйства - всего	5849,3	4077,4	2483,0	1,5	0,5	835,8	756,6
в том числе:							
личные подсобные	743,3	564,0	291,6	0,5	0,5	94,0	177,5
граждан, имеющих земельные участки для индивидуального жилищного строительства <sup>1)</sup>	5106,0	3513,4	2191,4	1,1	0,0	741,8	579,1
Хозяйства с заброшенными земельными участками (пустующими домами)	214,0	х	х	х	х	х	х

<sup>1)</sup> По хозяйствам граждан, имеющих земельные участки с площадью 4 и более соток и занимающихся сельскохозяйственным производством.

**32. ПЛОЩАДЬ ЗЕМЕЛЬ НЕКОММЕРЧЕСКИХ ОБЪЕДИНЕНИЙ ГРАЖДАН**

(на 1 июля 2016 года; гектаров)

	Некоммерческие объединения граждан	в том числе		
		садоводческие	огороднические	дачные
Общая площадь земель объединений граждан	9856,4	9332,1	92,6	431,8
из нее: сельскохозяйственные угодья	7618,8	7188,4	92,6	337,8
в том числе: пашня	2161,1	2019,5	59,3	82,3
многолетние насаждения	1277,8	1232,5	-	45,3
залежь	4179,9	3936,5	33,2	210,2
Из общей площади земель объединений земли в пользовании граждан - членов объединений	8335,2	7888,5	92,6	354,1
Средний размер земельных участков в пользовании граждан - членов объединений, га	0,073	0,073	0,110	0,086

**33. СТРУКТУРА СЕЛЬСКОХОЗЯЙСТВЕННЫХ УГОДИЙ ПО КАТЕГОРИЯМ ХОЗЯЙСТВ**

(на 1 июля 2016 года; в процентах от площади сельскохозяйственных угодий соответствующего вида в хозяйствах всех категорий)

	Сельскохозяйственные угодья	в том числе					Из общей площади сельскохозяйственных угодий фактически использовались	Мелиорированные земли	
		Пашня	Сенокосы	Пастбища	Многолетние насаждения	Залежь		орошаемые сельскохозяйственные угодья	из них с фактически действующей оросительной системой
<b>Хозяйства всех категорий</b>	<b>100,0</b>	<b>100,0</b>	<b>100,0</b>	<b>100,0</b>	<b>100,0</b>	<b>100,0</b>	<b>100,0</b>	<b>100,0</b>	<b>100,0</b>
в том числе:									
Сельскохозяйственные организации	78,4	78,5	83,6	93,0	65,1	30,4	78,8	99,0	99,0
из них: сельскохозяйственные организации, не относящиеся к субъектам малого предпринимательства	60,4	60,2	68,5	78,3	33,7	21,1	60,6	98,8	98,8
малые предприятия	17,1	17,4	14,9	14,0	31,0	8,5	17,3	-	-
подсобные сельскохозяйственные предприятия несельскохозяйственных организаций	0,9	0,9	0,3	0,8	0,4	0,9	0,9	0,2	0,2
Крестьянские (фермерские) хозяйства и индивидуальные предприниматели	16,2	17,4	11,3	6,8	8,8	3,5	16,9	1,0	1,0
из них:									
крестьянские (фермерские) хозяйства	15,0	16,0	11,0	6,5	8,8	3,4	15,6	1,0	1,0
индивидуальные предприниматели	1,2	1,4	0,3	0,3	0,0	0,1	1,3	-	-
Хозяйства населения	5,4	4,1	5,1	0,1	26,1	66,1	4,3	x	x

**34. СТРУКТУРА СЕЛЬСКОХОЗЯЙСТВЕННЫХ УГОДИЙ В ХОЗЯЙСТВАХ ВСЕХ КАТЕГОРИЙ**  
(на 1 июля 2016 года; в процентах от общей площади сельскохозяйственных угодий соответствующей категории хозяйств)

	Сельскохозяйственные угодья	в том числе					Из общей площади сельскохозяйственных угодий фактически использовались	Мелиорированные земли	
		Пашня	Сенокосы	Пастбища	Многолетние насаждения	Залежь		орошаемые сельскохозяйственные угодья	из них с фактически действующей оросительной системой
<b>Хозяйства всех категорий - всего</b>	<b>100,0</b>	<b>88,1</b>	<b>3,0</b>	<b>5,8</b>	<b>1,1</b>	<b>2,0</b>	<b>94,3</b>	<b>0,5</b>	<b>0,5</b>
в том числе:									
сельскохозяйственные организации	100,0	88,2	3,2	6,9	0,9	0,8	94,8	0,6	0,6
из них: сельскохозяйственные организации, не относящиеся к субъектам малого предпринимательства	100,0	87,7	3,4	7,6	0,6	0,7	94,5	0,8	0,8
малые предприятия	100,0	89,7	2,6	4,8	2,0	1,0	95,5	-	-
подсобные сельскохозяйственные предприятия несельскохозяйственных организаций	100,0	91,6	0,9	5,1	0,5	1,9	96,6	0,1	0,1
крестьянские (фермерские) хозяйства и индивидуальные предприниматели	100,0	94,4	2,1	2,5	0,6	0,4	98,2	0,0	0,0
из них:									
крестьянские (фермерские) хозяйства	100,0	94,2	2,2	2,5	0,6	0,5	98,1	0,0	0,0
индивидуальные предприниматели	100,0	97,6	0,7	1,5	0,0	0,2	99,4	-	-
хозяйства населения	100,0	67,2	2,8	0,1	5,3	24,5	75,5	x	x



**35. СТРУКТУРА СЕЛЬСКОХОЗЯЙСТВЕННЫХ УГОДИЙ В ЛИЧНЫХ ПОДСОБНЫХ И ДРУГИХ ИНДИВИДУАЛЬНЫХ ХОЗЯЙСТВАХ ГРАЖДАН**

(на 1 июля 2016 года; в процентах от общей площади сельскохозяйственных угодий)

	Сельскохозяйственные угодья	в том числе				
		пашня	сенокосы	пастбища	многолетние насаждения	залежь
<b>Личные подсобные и другие индивидуальные хозяйства граждан</b>						
Хозяйства - всего	100,0	70,7	3,1	0,2	4,3	21,8
в том числе:						
личные подсобные	100,0	71,4	3,2	0,2	3,5	21,7
граждан, имеющих земельные участки для индивидуального жилищного строительства <sup>1)</sup>	100,0	60,2	0,4	0,0	16,3	23,0
<b>в том числе:</b>						
<b>хозяйства граждан в сельских поселениях</b>						
Хозяйства - всего	100,0	71,2	3,2	0,2	3,5	21,9
в том числе:						
личные подсобные	100,0	71,5	3,3	0,2	3,4	21,6
граждан, имеющих земельные участки для индивидуального жилищного строительства <sup>1)</sup>	100,0	55,1	1,2	0,1	5,1	38,5
<b>хозяйства граждан в городских округах и в городских поселениях</b>						
Хозяйства - всего	100,0	60,9	0,0	0,0	20,5	18,6
в том числе:						
личные подсобные	100,0	51,7	0,1	0,1	16,7	31,5
граждан, имеющих земельные участки для индивидуального жилищного строительства <sup>1)</sup>	100,0	62,4	0,0	0,0	21,1	16,5

<sup>1)</sup> Хозяйства граждан, имеющие земельные участки площадью 4 и более соток и занимающиеся сельскохозяйственным производством.

**36. СТРУКТУРА ОБЩЕЙ ЗЕМЕЛЬНОЙ ПЛОЩАДИ ПО ВИДАМ ИСПОЛЬЗОВАНИЯ В ЛИЧНЫХ ПОДСОБНЫХ И ДРУГИХ ИНДИВИДУАЛЬНЫХ ХОЗЯЙСТВАХ ГРАЖДАН**

(на 1 июля 2016 года; в процентах от общей земельной площади)

	Из общей земельной площади занято под:						Неиспользуемая земля
	постройки, сооружения, дорожки	газоны, цветы и декоративные насаждения	площадь посевов сельскохозяйственных культур	площадь паров	сенокосы и пастбища	многолетние насаждения	
<b>Личные подсобные и другие индивидуальные хозяйства граждан - всего</b>							
Хозяйства граждан	8,1	1,0	57,5	6,8	2,9	3,9	19,8
в том числе:							
личные подсобные	6,8	0,8	58,9	7,0	3,1	3,3	20,0
граждан, имеющих земельные участки для индивидуального жилищного строительства <sup>1)</sup>	24,6	2,7	40,1	3,7	0,3	11,9	16,8
<b>в том числе:</b>							
<b>хозяйства граждан в сельских поселениях</b>							
Хозяйства граждан	6,7	0,9	58,7	7,1	3,1	3,2	20,3
в том числе:							
личные подсобные	6,6	0,8	59,1	7,1	3,2	3,2	20,0
граждан, имеющих земельные участки для индивидуального жилищного строительства <sup>1)</sup>	11,8	4,1	38,7	7,7	1,1	4,3	32,4
<b>хозяйства граждан в городских округах и в городских поселениях</b>							
Хозяйства граждан	28,2	2,1	40,0	2,4	0,0	14,3	12,9
в том числе:							
личные подсобные	22,7	1,4	36,1	3,1	0,1	12,6	23,9
граждан, имеющих земельные участки для индивидуального жилищного строительства <sup>1)</sup>	29,0	2,2	40,6	2,3	0,0	14,5	11,3

<sup>1)</sup> Хозяйства граждан, имеющие земельные участки площадью 4 и более соток и занимающиеся сельскохозяйственным производством.

**37. ГРУППИРОВКА СЕЛЬСКОХОЗЯЙСТВЕННЫХ ОРГАНИЗАЦИЙ ПО РАЗМЕРУ ЗЕМЕЛЬНОЙ ПЛОЩАДИ**  
(на 1 июля 2016 года)

	Число сельскохозяйственных организаций			Общая площадь земли			Площадь сельхозугодий		Удобренная (обработанная) площадь			
	всего	в процентах		всего, га	в процентах от общей площади земли	в среднем на одну организацию, га	всего, га	в среднем на одну организацию, га	минеральными удобрениями, га	удельный вес площади сельхозугодий, удобренной минеральными удобрениями, процентов	органическими удобрениями, га	удельный вес площади сельхозугодий, удобренной органическими удобрениями, процентов
		от общего числа организаций	от числа организаций, имевших землю									
Сельскохозяйственные организации:												
имеющие земельную площадь, га:												
до 4,1	27	6,1	7,3	29,3	0,0	1,1	11,9	0,4	3,0	25,2	-	-
4,1 -10	11	2,5	3,0	84,9	0,0	7,7	64,4	5,9	-	-	16,0	24,8
10,1 - 20	11	2,5	3,0	173,4	0,0	15,8	103,7	9,4	15,0	14,5	-	-
20,1 - 50	19	4,3	5,1	642,0	0,0	33,8	338,6	17,8	30,0	8,9	-	-
50,1 - 100	22	5,0	6,0	1534,3	0,1	69,7	1183,8	53,8	22,5	1,9	46,5	3,9
100,1 - 200	34	7,7	9,2	5289,6	0,4	155,6	4199,9	123,5	1360,6	32,4	200,0	4,8
200,1 - 500	30	6,8	8,1	10364,4	0,7	345,5	9275,0	309,2	3931,0	42,4	743,0	8,0
500,1 - 1500	52	11,7	14,1	48651,1	3,5	935,6	47192,9	907,6	26895,2	57,0	3420,7	7,2
1500,1 - 3000	39	8,8	10,6	86356,1	6,2	2214,3	82562,7	2117,0	40178,0	48,7	5228,0	6,3
3000,1 - 4000	22	5,0	6,0	77914,3	5,6	3541,6	74863,5	3402,9	49673,9	66,4	12347,0	16,5
4000,1 - 6000	35	7,9	9,5	170044,0	12,3	4858,4	165047,0	4715,6	111104,8	67,3	28198,0	17,1
6000,1 - 10000	31	7,0	8,4	243343,5	17,6	7849,8	230025,8	7420,2	160060,0	69,6	30078,0	13,1
10000,1 - 40000	33	7,4	8,9	603452,4	43,6	18286,4	585697,1	17748,4	405559,1	69,2	92551,0	15,8
свыше 40000	3	0,7	0,8	134753,8	9,7	44917,9	129293,2	43097,7	86791,0	67,1	45079,0	34,9
всего	369	83,3	100,0	1382633,1	100,0	3747,0	1329859,5	3604,0	885624,1	66,6	217907,2	16,4
не имеющие земельной площади	74	16,7	x	x	x	x	x	x	x	x	x	x
Итого	443	100,0	x	1382633,1	100,0	3121,1	1329859,5	3001,9	885624,1	66,6	217907,2	16,4

### 38. ГРУППИРОВКА ПОДСОБНЫХ СЕЛЬСКОХОЗЯЙСТВЕННЫХ ПРЕДПРИЯТИЙ НЕСЕЛЬСКОХОЗЯЙСТВЕННЫХ ОРГАНИЗАЦИЙ ПО РАЗМЕРУ ЗЕМЕЛЬНОЙ ПЛОЩАДИ

(на 1 июля 2016 года)

	Число сельскохозяйственных организаций			Общая площадь земли			Площадь сельхозугодий		Удобренная площадь			
	всего	в процентах		всего, га	в процентах от общей площади земли	в среднем на одну организацию, га	всего, га	в среднем на одну организацию, га	минеральными удобрениями, га	удельный вес площади сельхозугодий, удобренной минеральными удобрениями, процентов	органическими удобрениями, га	удельный вес площади сельхозугодий, удобренной органическими удобрениями, процентов
		от общего числа организаций	от числа организаций, имевших землю									
Сельскохозяйственные организации:												
имевшие земельную площадь, га:												
до 50,1	30	22,6	38,5	304,0	2,0	10,1	272,7	9,1	15,0	5,5	-	-
50,1 - 100	12	9,0	15,4	865,7	5,6	72,1	861,5	71,8	5,0	0,6	32,0	3,7
100,1 - 200	16	12,0	20,5	2453,5	15,9	153,3	2421,6	151,4	840,6	34,7	200,0	8,3
200,1 - 500	10	7,5	12,8	2913,1	18,8	291,3	2862,1	286,2	1054,0	36,8	-	-
500,1 - 1500	8	6,0	10,3	5108,3	33,0	638,5	4917,5	614,7	1905,0	38,7	-	-
1500,1 - 3000	2	1,5	2,6	3834,9	24,8	1917,5	3834,9	1917,5	390,0	10,2	-	-
свыше 3000	-	-	-	-	-	-	-	-	-	-	-	-
всего	78	58,6	100,0	15479,4	100,0	198,5	15170,2	194,5	4209,6	27,7	232,0	1,5
не имевшие земельной площади	55	41,4	х	х	х	х	х	х	х	х	х	х
Итого	133	100,0	х	15479,4	100,0	116,4	15170,2	114,1	4209,6	27,7	232,0	1,5

**39. ГРУППИРОВКА КРЕСТЬЯНСКИХ (ФЕРМЕРСКИХ) ХОЗЯЙСТВ И ИНДИВИДУАЛЬНЫХ ПРЕДПРИНИМАТЕЛЕЙ ПО РАЗМЕРУ ЗЕМЕЛЬНОЙ ПЛОЩАДИ**  
(на 1 июля 2016 года)

	Число крестьянских (фермерских) хозяйств и индивидуальных предпринимателей			Общая площадь земли			Площадь сельхозугодий		Удобренная площадь			
	всего	в процентах		всего, га	в процентах от общей площади земли	в среднем на одно хозяйство, га	всего, га	в среднем на одно хозяйство, га	минеральными удобрениями, га	удельный вес площади сельхозугодий, удобренной минеральными удобрениями, процентов	органическими удобрениями, га	удельный вес площади сельхозугодий, удобренной органическими удобрениями, процентов
		от общего числа хозяйств	от числа хозяйств, имевших землю									
Хозяйства:												
имевшие земельную площадь, га:												
до 4,1	105	10,7	13,3	98,9	0,0	0,9	84,9	0,8	13,3	15,7	2,6	3,1
4,1 - 10	47	4,8	6,0	358,5	0,1	7,6	341,9	7,3	72,4	21,2	21,0	6,1
10,1 - 20	46	4,7	5,8	731,7	0,3	15,9	726,7	15,8	181,0	24,9	29,0	4,0
20,1 - 50	95	9,7	12,1	3254,3	1,2	34,3	3217,3	33,9	1017,3	31,6	76,0	2,4
50,1 - 100	88	9,0	11,2	6500,8	2,3	73,9	6479,7	73,6	2381,4	36,8	88,0	1,4
100,1 - 200	119	12,2	15,1	17649,2	6,4	148,3	17607,2	148,0	10501,8	59,6	603,0	3,4
200,1 - 500	149	15,3	18,9	49317,6	17,8	331,0	49066,5	329,3	29935,5	61,0	1402,6	2,9
500,1 - 1500	95	9,7	12,1	82853,9	29,9	872,1	82633,4	869,8	60313,0	73,0	1116,0	1,4
1500,1 - 3000	33	3,4	4,2	67084,3	24,2	2032,9	66560,0	2017,0	48133,0	72,3	137,0	0,2
3000,1 - 4000	4	0,4	0,5	13934,2	5,0	3483,5	13681,7	3420,4	5910,0	43,2	-	-
4000,1 - 6000	4	0,4	0,5	19890,0	7,2	4972,5	19753,0	4938,3	13479,0	68,2	220,0	1,1
свыше 6000	2	0,2	0,3	15236,3	5,5	7618,2	15194,3	7597,2	14936,8	98,3	-	-
всего	787	80,6	100,0	276909,7	100,0	351,9	275346,6	349,9	186874,5	67,9	3695,2	1,3
не имевшие земельной площади	190	19,4	х	х	х	х	х	х	х	х	х	х
Итого	977	100,0	х	276909,7	100,0	283,4	275346,6	281,8	186874,5	67,9	3695,2	1,3

**40. ГРУППИРОВКА ЛИЧНЫХ ПОДСОБНЫХ ХОЗЯЙСТВ ПО РАЗМЕРУ ЗЕМЕЛЬНОЙ ПЛОЩАДИ**

(на 1 июля 2016 года)

	Число хозяйств		Общая площадь земли			Находится в пользовании или владении граждан				Из общей площади земли занято			
	всего	в процентах от общего числа хозяйств	всего, га	в процентах от общей площади земли хозяйств	в среднем на одно хозяйство, га	приусадебные и полевые участки		земельные доли		под посевы сельскохозяйственных культур		под сенокосы и пастбища	
						общая площадь, га	средний размер участков, га	общая площадь, га	средний размер, га	всего, га	в процентах от общей площади земли	всего, га	в процентах от общей площади земли
Хозяйства, имевшие земельную площадь, га:													
до 0,06	10776	5,0	323,3	0,4	0,03	358,9	0,03	3099,9	0,29	127,3	39,4	0,5	0,2
0,06 - 0,10	20106	9,3	1667,3	2,0	0,08	1645,8	0,08	6449,6	0,32	745,3	44,7	9,7	0,6
0,11 - 0,15	26720	12,3	3685,2	4,3	0,14	3632,2	0,14	6895,8	0,26	1740,7	47,2	29,2	0,8
0,16 - 0,20	20255	9,3	3693,2	4,4	0,18	3679,0	0,18	8071,2	0,40	1796,0	48,6	49,9	1,4
0,21 - 0,25	18865	8,7	4415,6	5,2	0,23	4363,8	0,23	11224,9	0,60	2258,9	51,2	82,5	1,9
0,26 - 0,30	26237	12,1	7590,2	8,9	0,29	7788,0	0,30	21683,8	0,83	4135,2	54,5	201,5	2,7
0,31 - 0,35	15266	7,0	5031,8	5,9	0,33	5043,2	0,33	12723,1	0,83	2814,2	55,9	137,3	2,7
0,36 - 0,40	17111	7,9	6578,7	7,8	0,38	7171,9	0,42	21865,6	1,28	3847,9	58,5	221,9	3,4
0,41 - 0,50	36824	16,9	17288,4	20,4	0,47	17080,8	0,46	61976,5	1,68	10276,0	59,4	650,5	3,8
0,51 - 1,00	21007	9,7	13980,3	16,5	0,67	14198,8	0,68	57451,6	2,73	8501,9	60,8	658,6	4,7
1,01 - 3,00	3206	1,5	4365,9	5,1	1,36	4028,5	1,26	13950,8	4,35	2743,5	62,8	335,7	7,7
3,01 - 5,00	120	0,1	490,5	0,6	4,09	306,9	2,56	255,7	2,13	303,1	61,8	9,8	2,0
5,01 - 10,00	379	0,2	2656,7	3,1	7,01	1004,2	2,65	1904,6	5,03	1838,9	69,2	53,5	2,0
10,01 - 20,00	279	0,1	3900,0	4,6	13,98	1326,5	4,75	2437,4	8,74	2776,6	71,2	91,6	2,3
свыше 20,00	169	0,1	9173,5	10,8	54,28	2617,7	15,49	3416,5	20,22	6118,9	66,7	128,9	1,4
Итого	217320	100,0	84840,6	100,0	0,39	74246,2	0,34	233407,2	1,07	50024,3	59,0	2660,9	3,1

**41. ГРУППИРОВКА НЕКОММЕРЧЕСКИХ ОБЪЕДИНЕНИЙ ГРАЖДАН ПО РАЗМЕРУ ЗЕМЕЛЬНОЙ ПЛОЩАДИ**

(на 1 июля 2016 года)

	Садоводческие объединения				Огороднические объединения				Дачные объединения			
	число объединений	в процентах от общего числа объединений	общая площадь земли объединений, га	в процентах от общей площади земли объединений	число объединений	в процентах от общего числа объединений	общая площадь земли объединений, га	в процентах от общей площади земли объединений	число объединений	в процентах от общего числа объединений	общая площадь земли объединений, га	в процентах от общей площади земли объединений
Объединения, имевшие земельную площадь, га:												
до 1,1	-	-	-	-	-	-	-	-	-	-	-	-
1,1 - 5,0	4	3,1	14,3	0,2	4	40,0	13,3	14,4	-	-	-	-
5,1 - 10,0	5	3,8	41,6	0,4	3	30,0	20,7	22,4	-	-	-	-
10,1 - 20,0	20	15,4	313,7	3,4	2	20,0	34,6	37,3	-	-	-	-
20,1 - 50,0	32	24,6	1141,6	12,2	1	10,0	24,0	25,9	1	25,0	23,1	5,3
50,1 - 100,0	34	26,2	2519,9	27,0	-	-	-	-	1	25,0	79,6	18,4
100,1 - 200,0	31	23,8	4121,0	44,2	-	-	-	-	2	50,0	329,1	76,2
200,1 - 300,0	3	2,3	705,0	7,6	-	-	-	-	-	-	-	-
300,1 - 500,0	1	0,8	475,0	5,1	-	-	-	-	-	-	-	-
свыше 500	-	-	-	-	-	-	-	-	-	-	-	-
Итого:	130	100,0	9332,1	100,0	10	100,0	92,6	100,0	4	100,0	431,8	100,0







**ПЛОЩАДИ  
СЕЛЬСКОХОЗЯЙСТВЕННЫХ  
КУЛЬТУР И МНОГОЛЕТНИХ  
НАСАЖДЕНИЙ**

## 42. ПОСЕВНЫЕ ПЛОЩАДИ СЕЛЬСКОХОЗЯЙСТВЕННЫХ КУЛЬТУР ПОД УРОЖАЙ 2016 ГОДА В ХОЗЯЙСТВАХ ВСЕХ КАТЕГОРИЙ

(гектаров)

	Хозяйства всех категорий	в том числе		
		сельскохозяйственные организации	крестьянские (фермерские) хозяйства и индивидуальные предприниматели	хозяйства населения
<b>Посевная площадь под урожай 2016 г. - всего</b>	<b>1329581,0</b>	<b>1044057,5</b>	<b>230577,6</b>	<b>54945,9</b>
<b>Зерновые и зернобобовые культуры - всего</b>	<b>817119,7</b>	<b>649873,8</b>	<b>159564,7</b>	<b>7681,2</b>
в том числе:				
озимые	373554,7	301330,4	69951,3	2273,0
яровые	443565,0	348543,4	89613,4	5408,2
пшеница - всего	440444,8	358692,5	79097,3	2655,0
озимая	367933,6	295998,9	69721,3	2213,4
яровая	72511,2	62693,6	9376,0	441,6
пшеница твердая - всего	30869,0	27255,0	3614,0	х
озимая	28194,7	25065,7	3129,0	х
яровая	2674,3	2189,3	485,0	х
рожь озимая	5620,6	5331,0	230,0	59,6
ячмень - всего	236558,0	174690,8	57405,9	4461,3
яровой	236558,0	174690,8	57405,9	4461,3
ячмень пивоваренный	51550,0	48836,0	2714,0	х
овес	5638,1	3186,8	2132,2	319,1
кукуруза на зерно	92720,9	86383,9	6295,0	42,0
просо	491,0	195,0	289,0	7,0
гречиха	15532,6	7709,8	7735,3	87,5
сорго на зерно	0,1	-	-	0,1
тритикале - всего	0,5	0,5	-	-
озимая	0,5	0,5	-	-
зернобобовые культуры - всего	20113,1	13683,5	6380,0	49,6
в том числе:				
горох	13325,0	10667,0	2658,0	-
фасоль	49,6	-	-	49,6
вика и викова смесь на зерно	154,0	154,0	-	-
люпин кормовой (сладкий) на зерно	6584,5	2862,5	3722,0	-

	Хозяйства всех категорий	в том числе		
		сельскохозяйственные организации	крестьянские (фермерские) хозяйства и индивидуальные предприниматели	хозяйства населения
<b>Технические культуры - всего</b>	<b>388712,9</b>	<b>324602,0</b>	<b>62723,3</b>	<b>1387,7</b>
в том числе:				
сахарная свекла	116039,1	103784,0	12166,0	89,1
масличные культуры - всего	272316,8	220668,0	50506,3	1142,6
в том числе:				
подсолнечник на зерно	164948,9	122034,0	41773,9	1141,0
лен-кудряш	2698,6	2079,6	619,0	-
клещевина	0,3	-	-	0,3
soя	49661,0	45801,0	3860,0	-
рапс-всего	45043,0	42656,6	2386,4	-
озимый	247,0	247,0	-	-
яровой	44796,0	42409,6	2386,4	-
горчица	3685,1	2830,8	853,0	1,3
рыжик	6264,0	5250,0	1014,0	-
прочие масличные культуры (сурепица, перилла, ляллеманция и другие)	16,0	16,0	-	-
лекарственные культуры	0,0	-	-	0,0
махорка	0,2	-	-	0,2
прочие технические культуры ( канатник, чуфа, люфа, ворсянка, фацелия и другие)	356,8	150,0	51,0	155,8
<b>Картофель</b>	<b>31661,0</b>	<b>4454,8</b>	<b>1261,8</b>	<b>25944,4</b>
<b>Овощные и бахчевые культуры – всего <sup>1)</sup></b>	<b>7304,0</b>	<b>526,3</b>	<b>211,8</b>	<b>6565,8</b>
<b>овощи открытого грунта</b>	<b>7063,8</b>	<b>526,3</b>	<b>211,8</b>	<b>6325,7</b>
в том числе:				
капуста, кроме цветной и брокколи	1127,5	232,2	158,1	737,2
капуста цветная и брокколи	75,8	-	-	75,8
огурцы	659,1	0,6	0,1	658,4
помидоры	1138,7	0,6	6,0	1132,1
свекла столовая	343,5	50,8	19,5	273,2
морковь столовая	651,8	169,6	11,2	471,0
лук репчатый	893,3	42,3	1,3	849,7
чеснок	403,7	-	0,8	402,9
зеленый горошек	45,3	-	-	45,3
фасоль овощная	112,7	-	-	112,7

	Хозяйства всех категорий	в том числе		
		сельскохозяйственные организации	крестьянские (фермерские) хозяйства и индивидуальные предприниматели	хозяйства населения
кукуруза сахарная	19,0	-	-	19,0
кабачки, патиссоны	360,7	15,0	2,0	343,7
тыква столовая	605,9	10,1	11,0	584,8
перец сладкий	315,1	-	0,1	315,0
баклажаны	107,1	-	-	107,1
салатные культуры	55,2	-	-	55,2
зеленные культуры	124,4	-	0,3	124,1
прочие овощи	24,8	5,1	1,3	18,4
лук-севок	35,3	-	-	35,3
маточники и семенники овощных и бахчевых культур	1,4	-	-	1,4
<b>продовольственные бахчевые культуры - всего</b>	<b>117,1</b>	-	-	<b>117,1</b>
в том числе:				
арбузы столовые	74,1	-	-	74,1
дыни	42,9	-	-	42,9
<b>Кормовые культуры - всего</b>	<b>84783,4</b>	<b>64600,7</b>	<b>6816,0</b>	<b>13366,8</b>
в том числе:				
травы однолетние	25331,0	19623,4	1971,0	3736,6
травы многолетние - всего	39387,1	27703,2	3086,5	8597,4
травы многолетние бобовые	16241,6	13771,5	933,0	1537,1
травы многолетние злаковые	23145,5	13931,7	2153,5	7060,3
кормовые культуры на силос (без кукурузы)	952,0	952,0	-	-
кукуруза на корм	18070,2	16293,1	1757,5	19,6
корнеплодные кормовые культуры, включая свеклу сахарную на корм скоту	585,5	21,0	1,0	563,5
бахчевые кормовые культуры	449,3	-	-	449,3
семенники и маточники кормовых культур	8,3	8,0	-	0,3

<sup>1)</sup> Включая овощи закрытого грунта по хозяйствам населения.

**43. ПОСЕВНЫЕ ПЛОЩАДИ СЕЛЬСКОХОЗЯЙСТВЕННЫХ КУЛЬТУР ПОД УРОЖАЙ 2016 ГОДА В СЕЛЬСКОХОЗЯЙСТВЕННЫХ ОРГАНИЗАЦИЯХ**  
(гектаров)

	Сельскохозяйственные организации	в том числе				
		сельскохозяйственные организации, не относящиеся к субъектам малого предпринимательства	малые предприятия	из них		подсобные сельскохозяйственные предприятия несельскохозяйственных организаций
				малые предприятия (без микропредприятий)	микропредприятия	
<b>Посевная площадь под урожай 2016 г. - всего</b>	<b>1044057,5</b>	<b>799683,2</b>	<b>233133,9</b>	<b>192430,5</b>	<b>40703,4</b>	<b>11240,4</b>
<b>Зерновые и зернобобовые культуры - всего</b>	<b>649873,8</b>	<b>497035,8</b>	<b>145736,6</b>	<b>119755,2</b>	<b>25981,4</b>	<b>7101,4</b>
в том числе:						
озимые	301330,4	227632,2	70496,1	57823,3	12672,8	3202,1
яровые	348543,4	269403,6	75240,5	61931,9	13308,6	3899,3
пшеница - всего	358692,5	277613,9	77702,1	63178,3	14523,8	3376,5
озимая	295998,9	223368,2	69519,1	56998,3	12520,8	3111,6
яровая	62693,6	54245,7	8183,0	6180,0	2003,0	264,9
пшеница твердая - всего	27255,0	23138,2	4081,5	4031,5	50,0	35,3
озимая	25065,7	22499,2	2531,5	2531,5	-	35,0
яровая	2189,3	639,0	1550,0	1500,0	50,0	0,3
рожь озимая	5331,0	4264,0	977,0	825,0	152,0	90,0
ячмень - всего	174690,8	138006,2	33526,9	25003,0	8523,9	3157,7
яровой	174690,8	138006,2	33526,9	25003,0	8523,9	3157,7
ячмень пивоваренный	48836,0	43222,0	5524,0	5524,0	-	90,0
овес	3186,8	1785,9	1293,9	641,0	652,9	107,0
кукуруза на зерно	86383,9	63715,8	22467,4	21302,4	1165,0	200,7
просо	195,0	-	195,0	125,0	70,0	-
гречиха	7709,8	2264,0	5279,8	4889,0	390,8	166,0
тритикале - всего	0,5	-	-	-	-	0,5
озимая	0,5	-	-	-	-	0,5
зернобобовые культуры - всего	13683,5	9386,0	4294,5	3791,5	503,0	3,0
в том числе:						
горох	10667,0	8246,0	2421,0	2239,0	182,0	-
вика и виковая смесь на зерно	154,0	154,0	-	-	-	-
люпин кормовой (сладкий) на зерно	2862,5	986,0	1873,5	1552,5	321,0	3,0
<b>Технические культуры - всего</b>	<b>324602,0</b>	<b>252801,6</b>	<b>68836,2</b>	<b>55852,2</b>	<b>12984,0</b>	<b>2964,2</b>
в том числе:						
сахарная свекла	103784,0	98434,4	4707,0	4507,0	200,0	642,6
масличные культуры - всего	220668,0	154367,2	63979,2	51195,2	12784,0	2321,6
в том числе:						
подсолнечник на зерно	122034,0	78071,3	42914,0	30842,0	12072,0	1048,7

	Сельскохозяйственные организации	в том числе				подсобные сельскохозяйственные предприятия несельскохозяйственных организаций
		сельскохозяйственные организации, не относящиеся к субъектам предпринимательства	малые предприятия	из них		
				малые предприятия (без микропредприятий)	микропредприятия	
лен-кудряш	2079,6	1617,6	358,0	358,0	-	104,0
соя	45801,0	35551,2	10049,4	9593,4	456,0	200,4
рапс-всего	42656,6	32567,1	9558,0	9342,0	216,0	531,5
озимый	247,0	247,0	-	-	-	-
яровой	42409,6	32320,1	9558,0	9342,0	216,0	531,5
горчица	2830,8	1924,0	665,8	662,8	3,0	241,0
рыжик	5250,0	4636,0	434,0	397,0	37,0	180,0
прочие масличные культуры (сурепица, перилла, ляллеманция и другие)	16,0	-	-	-	-	16,0
прочие технические культуры ( канатник, чуфа, люфа, ворсянка, фацелия и др.)	150,0	-	150,0	150,0	-	-
<b>Картофель</b>	<b>4454,8</b>	<b>3827,0</b>	<b>379,2</b>	<b>361,0</b>	<b>18,2</b>	<b>248,6</b>
<b>Овощные и бахчевые культуры - всего</b>	<b>526,3</b>	<b>481,0</b>	<b>12,1</b>	<b>7,0</b>	<b>5,1</b>	<b>33,2</b>
<b>овощи открытого грунта</b>	<b>526,3</b>	<b>481,0</b>	<b>12,1</b>	<b>7,0</b>	<b>5,1</b>	<b>33,2</b>
в том числе:						
капуста, кроме цветной и брокколи	232,2	230,6	0,1	-	0,1	1,5
огурцы	0,6	0,4	-	-	-	0,2
помидоры	0,6	0,4	-	-	-	0,2
свекла столовая	50,8	50,4	-	-	-	0,4
морковь столовая	169,6	164,2	-	-	-	5,4
лук репчатый	42,3	25,0	7,0	7,0	-	10,3
кабачки, патиссоны	15,0	10,0	5,0	-	5,0	-
тыква столовая	10,1	-	-	-	-	10,1
прочие овощи	5,1	-	-	-	-	5,1
<b>Кормовые культуры - всего</b>	<b>64600,7</b>	<b>45537,8</b>	<b>18169,9</b>	<b>16455,2</b>	<b>1714,7</b>	<b>893,0</b>
в том числе:						
травы однолетние	19623,4	13478,4	5965,0	5251,0	714,0	180,0
травы многолетние - всего	27703,2	20158,5	7001,7	6211,0	790,7	543,0
травы многолетние бобовые	13771,5	11793,5	1978,0	1828,0	150,0	-
травы многолетние злаковые	13931,7	8365,0	5023,7	4383,0	640,7	543,0
кормовые культуры на силос (без кукурузы)	952,0	252,0	700,0	700,0	-	-
кукуруза на корм	16293,1	11619,9	4503,2	4293,2	210,0	170,0
корнеплодные кормовые культуры, включая свеклу сахарную на корм скоту	21,0	21,0	-	-	-	-
семенники и маточники кормовых культур	8,0	8,0	-	-	-	-

**44. ПОСЕВНЫЕ ПЛОЩАДИ СЕЛЬСКОХОЗЯЙСТВЕННЫХ КУЛЬТУР ПОД УРОЖАЙ 2016 ГОДА В  
КРЕСТЬЯНСКИХ (ФЕРМЕРСКИХ) ХОЗЯЙСТВАХ И У ИНДИВИДУАЛЬНЫХ ПРЕДПРИНИМАТЕЛЕЙ**  
(гектаров)

	Крестьянские (фермерские) хозяйства и индивидуальные предприниматели	в том числе:			
		крестьянские (фермерские) хозяйства	из них:		индивидуальные предприниматели
			юридические лица	главы крестьянских (фермерских) хозяйств	
<b>Посевная площадь под урожай 2016 г. - всего</b>	<b>230577,6</b>	<b>211673,2</b>	<b>89685,9</b>	<b>121987,3</b>	<b>18904,4</b>
<b>Зерновые и зернобобовые культуры - всего</b>	<b>159564,7</b>	<b>148443,5</b>	<b>62151,7</b>	<b>86291,8</b>	<b>11121,2</b>
в том числе:					
озимые	69951,3	64186,1	26146,7	38039,4	5765,2
яровые	89613,4	84257,4	36005,0	48252,4	5356,0
пшеница - всего	79097,3	73074,1	30506,7	42567,4	6023,2
озимая	69721,3	63956,1	26146,7	37809,4	5765,2
яровая	9376,0	9118,0	4360,0	4758,0	258,0
пшеница твердая - всего	3614,0	3564,0	600,0	2964,0	50,0
озимая	3129,0	3079,0	460,0	2619,0	50,0
яровая	485,0	485,0	140,0	345,0	-
рожь - всего	230,0	230,0	-	230,0	-
озимая	230,0	230,0	-	230,0	-
ячмень - всего	57405,9	53454,9	20601,0	32853,9	3951,0
яровой	57405,9	53454,9	20601,0	32853,9	3951,0
ячмень пивоваренный	2714,0	2366,0	133,0	2233,0	348,0
овес	2132,2	2018,2	504,0	1514,2	114,0
кукуруза на зерно	6295,0	5764,0	3933,0	1831,0	531,0
просо	289,0	289,0	60,0	229,0	-
гречиха	7735,3	7273,3	3587,0	3686,3	462,0
зернобобовые культуры - всего	6380,0	6340,0	2960,0	3380,0	40,0
в том числе:					
горох	2658,0	2618,0	1160,0	1458,0	40,0
люпин кормовой (сладкий) на зерно	3722,0	3722,0	1800,0	1922,0	-
<b>Технические культуры - всего</b>	<b>62723,3</b>	<b>55129,5</b>	<b>24608,4</b>	<b>30521,1</b>	<b>7593,8</b>
в том числе:					
сахарная свекла	12166,0	10664,0	5170,0	5494,0	1502,0
масличные культуры - всего	50506,3	44414,5	19438,4	24976,1	6091,8
в том числе:					
подсолнечник на зерно	41773,9	36746,5	15125,4	21621,1	5027,4
лен-кудряш	619,0	469,0	-	469,0	150,0

	Крестьянские (фермерские) хозяйства и индивидуальные предприниматели	в том числе:			
		крестьянские (фермерские) хозяйства	из них:		индивидуальные предприниматели
			юридические лица	главы крестьянских (фермерских) хозяйств	
соя	3860,0	3516,0	2311,0	1205,0	344,0
рапс - всего	2386,4	1964,0	1128,0	836,0	422,4
яровой	2386,4	1964,0	1128,0	836,0	422,4
горчица	853,0	783,0	380,0	403,0	70,0
рыжик	1014,0	936,0	494,0	442,0	78,0
прочие технические культуры ( канатник, чуфа, люфа, ворсянка, фацелия и другие)	51,0	51,0	-	51,0	-
<b>Картофель</b>	<b>1261,8</b>	<b>1106,4</b>	<b>120,5</b>	<b>985,9</b>	<b>155,4</b>
<b>Овощные и бахчевые культуры - всего</b>	<b>211,8</b>	<b>210,8</b>	<b>85,3</b>	<b>125,5</b>	<b>1,0</b>
овощи открытого грунта	211,8	210,8	85,3	125,5	1,0
в том числе:					
капуста, кроме цветной и брокколи	158,1	158,1	61,0	97,1	-
огурцы	0,1	0,1	-	0,1	-
помидоры	6,0	6,0	-	6,0	-
свекла столовая	19,5	19,3	13,9	5,4	0,2
морковь столовая	11,2	11,2	10,4	0,8	-
лук репчатый	1,3	1,2	-	1,2	0,1
чеснок	0,8	0,3	-	0,3	0,5
кабачки, патиссоны	2,0	2,0	-	2,0	-
тыква столовая	11,0	11,0	-	11,0	-
перец сладкий	0,1	0,1	-	0,1	-
зеленные культуры	0,3	0,1	-	0,1	0,2
прочие овощи	1,3	1,3	-	1,3	-
<b>Кормовые культуры - всего</b>	<b>6816,0</b>	<b>6783,0</b>	<b>2720,0</b>	<b>4063,0</b>	<b>33,0</b>
в том числе:					
травы однолетние	1971,0	1946,0	751,0	1195,0	25,0
травы многолетние - всего	3086,5	3078,5	1047,5	2031,0	8,0
травы многолетние бобовые	933,0	933,0	312,0	621,0	-
травы многолетние злаковые	2153,5	2145,5	735,5	1410,0	8,0
кукуруза на корм	1757,5	1757,5	921,5	836,0	-
корнеплодные кормовые культуры, включая свеклу сахарную на корм скоту	1,0	1,0	-	1,0	0,0



**45. ПОСЕВНЫЕ ПЛОЩАДИ СЕЛЬСКОХОЗЯЙСТВЕННЫХ КУЛЬТУР ПОД УРОЖАЙ 2016 ГОДА В ХОЗЯЙСТВАХ НАСЕЛЕНИЯ**

(гектаров)

	Хозяйства населения	в том числе							Посевные площади в некоммерческих объединениях граждан, в процентах от посевной площади в хозяйствах населения
		личные подсобные и другие индивидуальные хозяйства граждан	из них хозяйства		некоммерческие объединения граждан	из них			
			личные подсобные	граждан, имеющих земельные участки для индивидуального жилищного строительства <sup>1)</sup>		садоводческие	огороднические	дачные	
<b>Посевная площадь под урожай 2016 г. - всего</b>	<b>54945,9</b>	<b>52784,4</b>	<b>50024,3</b>	<b>2760,2</b>	<b>2161,4</b>	<b>2019,8</b>	<b>59,3</b>	<b>82,3</b>	<b>3,9</b>
<b>Зерновые и зернобобовые культуры - всего</b>	<b>7681,2</b>	<b>7679,8</b>	<b>7670,3</b>	<b>9,5</b>	<b>1,5</b>	<b>1,5</b>	<b>-</b>	<b>-</b>	<b>0,0</b>
в том числе:									
озимые	2273,0	2273,0	2272,0	1,0	-	-	-	-	-
яровые	5408,2	5406,8	5398,3	8,5	1,5	1,5	-	-	0,0
пшеница - всего	2655,0	2655,0	2653,9	1,0	-	-	-	-	-
озимая	2213,4	2213,4	2212,4	1,0	-	-	-	-	-
яровая	441,6	441,6	441,6	0,0	-	-	-	-	-
рожь - всего	59,6	59,6	59,6	-	-	-	-	-	-
озимая	59,6	59,6	59,6	-	-	-	-	-	-
ячмень - всего	4461,3	4461,3	4458,6	2,8	-	-	-	-	-
яровой	4461,3	4461,3	4458,6	2,8	-	-	-	-	-
овес	319,1	319,1	319,1	-	-	-	-	-	-
кукуруза на зерно	42,0	42,0	41,4	0,6	-	-	-	-	-
просо	7,0	7,0	7,0	-	-	-	-	-	-
гречиха	87,5	87,5	87,5	-	-	-	-	-	-
сорго на зерно	0,1	0,1	0,1	-	-	-	-	-	-
зернобобовые культуры - всего	49,6	48,2	43,1	5,1	1,5	1,5	-	-	2,9
в том числе:									
фасоль	49,6	48,2	43,1	5,1	1,5	1,5	-	-	2,9
<b>Технические культуры - всего</b>	<b>1387,7</b>	<b>1384,5</b>	<b>1365,6</b>	<b>18,9</b>	<b>3,2</b>	<b>3,2</b>	<b>-</b>	<b>-</b>	<b>0,2</b>
в том числе:									
сахарная свекла	89,1	89,1	89,1	-	-	-	-	-	-
масличные культуры - всего	1142,6	1139,4	1139,2	0,1	3,2	3,2	-	-	0,3
в том числе: подсолнечник									
на зерно	1141,0	1137,8	1137,6	0,1	3,2	3,2	-	-	0,3
клещевина	0,3	0,3	0,3	-	-	-	-	-	-
горчица	1,3	1,3	1,3	-	-	-	-	-	-

	Хозяйства населения	в том числе							Посевные площади в некоммерческих объединениях граждан, в процентах от посевной площади в хозяйствах населения
		личные подсобные и другие индивидуальные хозяйства граждан	из них хозяйства		некоммерческие объединения граждан				
			личные подсобные	граждан, имеющих земельные участки для индивидуального жилищного строительства <sup>1)</sup>	всего	из них			
						садоводческие	огороднические	дачные	
лекарственные культуры	0,0	0,0	0,0	-	-	-	-	-	-
махорка	0,2	0,2	0,2	-	-	-	-	-	-
прочие технические культуры (канатник, чуфа, люфа, ворсянка, фацелия и другие)	155,8	155,8	137,1	18,7	-	-	-	-	-
<b>Картофель</b>	<b>25944,4</b>	<b>24707,1</b>	<b>22999,5</b>	<b>1707,6</b>	<b>1237,3</b>	<b>1148,7</b>	<b>38,2</b>	<b>50,4</b>	<b>4,8</b>
<b>Овощные и бахчевые культуры - всего</b>	<b>6565,8</b>	<b>5666,6</b>	<b>4773,0</b>	<b>893,6</b>	<b>899,2</b>	<b>866,5</b>	<b>0,9</b>	<b>31,9</b>	<b>13,7</b>
<b>овощи открытого грунта - всего</b>	<b>6325,7</b>	<b>5448,2</b>	<b>4579,9</b>	<b>868,3</b>	<b>877,5</b>	<b>844,8</b>	<b>0,9</b>	<b>31,8</b>	<b>13,9</b>
в том числе:									
капуста, кроме цветной и брокколи	737,2	662,7	590,8	71,9	74,5	71,2	-	3,3	10,1
капуста цветная и брокколи	75,8	54,3	37,7	16,6	21,5	20,8	-	0,7	28,4
огурцы	658,4	570,0	469,8	100,3	88,3	83,5	0,0	4,8	13,4
помидоры	1132,1	908,8	705,4	203,4	223,3	216,5	0,0	6,8	19,7
свекла столовая	273,2	241,3	206,5	34,9	31,8	30,9	0,0	1,0	11,7
морковь столовая	471,0	411,9	353,8	58,1	59,1	56,0	0,0	3,1	12,5
лук репчатый	849,7	740,7	653,0	87,7	109,0	103,9	0,0	5,2	12,8
чеснок	402,9	339,2	286,4	52,8	63,7	61,4	0,1	2,2	15,8
зеленый горошек	45,3	37,2	29,7	7,6	8,1	8,0	-	0,1	17,9
фасоль овощная	112,7	93,0	70,5	22,4	19,7	19,3	-	0,5	17,5
кукуруза сахарная	19,0	14,8	13,5	1,3	4,2	4,1	-	0,0	22,0
кабачки, патиссоны	343,7	305,1	261,0	44,1	38,6	36,9	0,2	1,5	11,2
тыква столовая	584,8	560,9	515,2	45,8	23,9	23,4	0,3	0,1	4,1
перец сладкий	315,0	252,9	195,6	57,3	62,1	60,8	0,0	1,4	19,7
баклажаны	107,1	87,0	65,0	22,1	20,0	19,5	-	0,5	18,7
салатные культуры	55,2	46,4	32,8	13,6	8,9	8,6	-	0,2	16,1
зеленные культуры	124,1	104,2	75,9	28,4	19,9	19,5	-	0,4	16,0
прочие овощи	18,4	17,8	17,5	0,3	0,7	0,7	-	-	3,7
<b>овощи закрытого грунта - всего</b>	<b>86,4</b>	<b>66,7</b>	<b>53,2</b>	<b>13,4</b>	<b>19,8</b>	<b>19,8</b>	<b>-</b>	<b>-</b>	<b>22,9</b>
из них:									
огурцы	45,3	38,3	33,1	5,2	6,9	6,9	-	-	15,3
помидоры	29,1	22,3	16,6	5,8	6,7	6,7	-	-	23,2

	Хозяйства населения	в том числе							Посевные площади в некоммерческих объединениях граждан, в процентах от посевной площади в хозяйствах населения
		личные подсобные и другие индивидуальные хозяйства граждан	из них хозяйства		некоммерческие объединения граждан				
			личные подсобные	граждан, имеющих земельные участки для индивидуального жилищного строительства <sup>1)</sup>	всего	из них			
						садоводческие	огороднические	дачные	
перец сладкий	7,4	3,2	1,9	1,4	4,2	4,2	-	-	56,4
баклажаны	3,1	1,5	0,6	0,9	1,6	1,6	-	-	51,6
зеленные культуры	0,7	0,7	0,6	0,1	0,0	0,0	-	-	3,8
маточники и семенники овощных и бахчевых культур	1,4	1,4	1,3	0,1	-	-	-	-	-
лук-севок	35,3	34,9	31,8	3,1	0,4	0,4	-	-	1,1
<b>продовольственные бахчевые культуры - всего</b>	<b>117,1</b>	<b>115,4</b>	<b>106,7</b>	<b>8,7</b>	<b>1,6</b>	<b>1,6</b>	-	<b>0,1</b>	<b>1,4</b>
в том числе:									
арбузы столовые	74,1	73,1	67,0	6,1	1,1	1,0	-	0,0	1,4
дыни	42,9	42,4	39,7	2,7	0,5	0,5	-	0,0	1,3
<b>Кормовые культуры - всего</b>	<b>13366,8</b>	<b>13346,5</b>	<b>13215,9</b>	<b>130,6</b>	<b>20,3</b>	-	<b>20,3</b>	-	<b>0,2</b>
в том числе:									
травы однолетние	3736,6	3733,5	3677,8	55,7	3,2	-	3,2	-	0,1
травы многолетние - всего	8597,4	8580,7	8511,3	69,4	16,7	-	16,7	-	0,2
травы многолетние бобовые	1537,1	1527,3	1512,2	15,0	9,8	-	9,8	-	0,6
травы многолетние злаковые	7060,3	7053,4	6999,0	54,4	6,9	-	6,9	-	0,1
кукуруза на корм	19,6	19,6	19,5	0,1	-	-	-	-	-
корнеплодные кормовые культуры, включая свеклу сахарную на корм скоту	563,5	563,5	561,0	2,4	-	-	-	-	-
бахчевые кормовые культуры	449,3	448,9	446,0	2,9	0,4	-	0,4	-	0,1
семенники и маточники кормовых культур	0,3	0,3	0,3	-	-	-	-	-	-

<sup>1)</sup> Хозяйства граждан, имеющие земельные участки площадью 4 и более соток и занимающиеся сельскохозяйственным производством.

**46. ПОСЕВНЫЕ ПЛОЩАДИ СЕЛЬСКОХОЗЯЙСТВЕННЫХ КУЛЬТУР ПОД УРОЖАЙ 2016 ГОДА В ЛИЧНЫХ ПОДСОБНЫХ И ДРУГИХ ИНДИВИДУАЛЬНЫХ ХОЗЯЙСТВАХ ГРАЖДАН В СЕЛЬСКИХ ПОСЕЛЕНИЯХ**

(гектаров)

	Личные подсобные и другие индивидуальные хозяйства граждан	в том числе хозяйства		Посевные площади в хозяйствах граждан сельских поселений в процентах от общей площади посевов соответствующих сельскохозяйственных культур в хозяйствах граждан
		личные подсобные	граждан, имеющих земельные участки для индивидуального жилищного строительства <sup>1)</sup>	
<b>Посевная площадь под урожай 2016 г. - всего</b>	<b>50441,5</b>	<b>49755,5</b>	<b>686,0</b>	<b>95,6</b>
<b>Зерновые и зернобобовые культуры - всего</b>	<b>7674,2</b>	<b>7670,1</b>	<b>4,1</b>	<b>99,9</b>
в том числе:				
озимые	2273,0	2272,0	1,0	100,0
яровые	5401,2	5398,1	3,1	99,9
пшеница - всего	2655,0	2653,9	1,0	100,0
озимая	2213,4	2212,4	1,0	100,0
яровая	441,6	441,6	0,0	100,0
рожь - всего	59,6	59,6	-	100,0
озимая	59,6	59,6	-	100,0
ячмень - всего	4460,9	4458,4	2,5	100,0
яровой	4460,9	4458,4	2,5	100,0
овес	319,1	319,1	-	100,0
кукуруза на зерно	41,8	41,4	0,4	99,3
просо	7,0	7,0	-	100,0
гречиха	87,5	87,5	-	100,0
сорго на зерно	0,1	0,1	-	100,0
зернобобовые культуры - всего	43,3	43,1	0,2	89,9
в том числе:				
фасоль	43,3	43,1	0,2	89,9
<b>Технические культуры - всего</b>	<b>1379,9</b>	<b>1361,4</b>	<b>18,4</b>	<b>99,7</b>
в том числе:				
сахарная свекла	85,0	85,0	-	95,4
масличные культуры - всего	1139,2	1139,2	0,0	100,0
в том числе:				
подсолнечник на зерно	1137,6	1137,6	0,0	100,0
клещевина	0,3	0,3	-	100,0
горчица	1,3	1,3	-	96,2

	Личные подсобные и другие индивидуальные хозяйства граждан	в том числе хозяйства		Посевные площади в хозяйствах граждан сельских поселений в процентах от общей площади посевов соответствующих сельскохозяйственных культур в хозяйствах граждан
		личные подсобные	граждан, имеющих земельные участки для индивидуального жилищного строительства <sup>1)</sup>	
лекарственные культуры	0,0	0,0	-	100,0
махорка	0,2	0,2	-	100,0
прочие технические культуры ( канатник, чуфа, люфа, ворсянка, фацелия и другие)	155,5	137,1	18,4	99,8
<b>Картофель</b>	<b>23295,8</b>	<b>22845,0</b>	<b>450,8</b>	<b>94,3</b>
<b>Овощные и бахчевые культуры - всего</b>	<b>4777,3</b>	<b>4673,1</b>	<b>104,2</b>	<b>84,3</b>
<b>овощи открытого грунта - всего</b>	<b>4587,6</b>	<b>4485,6</b>	<b>101,9</b>	<b>84,2</b>
в том числе:				
капуста, кроме цветной и брокколи	590,3	581,4	8,9	89,1
капуста цветная и брокколи	35,7	34,6	1,2	65,9
огурцы	468,3	457,2	11,1	82,2
помидоры	703,0	685,4	17,6	77,4
свекла столовая	206,4	202,3	4,2	85,5
морковь столовая	355,4	347,6	7,8	86,3
лук репчатый	659,6	645,1	14,5	89,1
чеснок	286,1	280,8	5,2	84,3
зеленый горошек	29,6	28,9	0,7	79,6
фасоль овощная	70,3	68,7	1,6	75,7
кукуруза сахарная	13,3	12,8	0,5	89,9
кабачки, патиссоны	260,6	255,8	4,8	85,4
тыква столовая	525,8	511,5	14,3	93,7
перец сладкий	192,9	188,0	4,9	76,3
баклажаны	64,0	62,5	1,5	73,5
салатные культуры	32,2	31,4	0,8	69,5
зеленные культуры	76,3	74,1	2,2	73,2
прочие овощи	17,6	17,5	0,2	99,3
<b>овощи закрытого грунта - всего</b>	<b>50,0</b>	<b>49,3</b>	<b>0,8</b>	<b>75,1</b>
из них:				
огурцы	31,2	30,8	0,4	81,4
помидоры	15,5	15,3	0,3	69,6
перец сладкий	1,7	1,7	0,1	54,0
баклажаны	0,5	0,5	0,0	32,9

Продолжение табл. 46

	Личные подсобные и другие индивидуальные хозяйства граждан	в том числе хозяйства		Посевные площади в хозяйствах граждан сельских поселений в процентах от общей площади посевов соответствующих сельскохозяйственных культур в хозяйствах граждан
		личные подсобные	граждан, имеющих земельные участки для индивидуального жилищного строительства <sup>1)</sup>	
зеленные культуры	0,6	0,6	0,0	89,7
маточники и семенники овощных и бахчевых культур	1,3	1,3	0,0	93,0
лук-севок	31,1	30,9	0,2	89,1
<b>продовольственные бахчевые культуры - всего</b>	<b>107,3</b>	<b>106,0</b>	<b>1,3</b>	<b>92,9</b>
в том числе:				
арбузы столовые	67,4	66,5	0,9	92,3
дыни	39,8	39,4	0,4	94,1
<b>Кормовые культуры - всего</b>	<b>13314,3</b>	<b>13205,9</b>	<b>108,5</b>	<b>99,8</b>
в том числе:				
травы однолетние	3722,8	3676,2	46,5	99,7
травы многолетние - всего	8561,8	8503,8	58,0	99,8
травы многолетние бобовые	1523,1	1511,7	11,4	99,7
травы многолетние злаковые	7038,7	6992,1	46,6	99,8
кукуруза на корм	19,6	19,5	0,1	100,0
корнеплодные кормовые культуры, включая свеклу сахарную на корм скоту	561,7	560,2	1,5	99,7
бахчевые кормовые культуры	448,1	445,8	2,3	99,8
семенники и маточники кормовых культур	0,3	0,3	-	100,0

<sup>1)</sup> Хозяйства граждан, имеющие земельные участки площадью 4 и более соток и занимающиеся сельскохозяйственным производством.

**47. ПОСЕВНЫЕ ПЛОЩАДИ СЕЛЬСКОХОЗЯЙСТВЕННЫХ КУЛЬТУР ПОД УРОЖАЙ 2016 ГОДА  
В ЛИЧНЫХ ПОДСОБНЫХ И ДРУГИХ ИНДИВИДУАЛЬНЫХ ХОЗЯЙСТВАХ ГРАЖДАН В ГОРОДСКИХ ОКРУГАХ И ГОРОДСКИХ ПОСЕЛЕНИЯХ**  
(гектаров)

	Личные подсобные и другие индивидуальные хозяйства граждан	в том числе хозяйства		Посевные площади в хозяйствах граждан городских округов и городских поселений в процентах от общей площади посевов соответствующих сельскохозяйственных культур в хозяйствах граждан
		личные подсобные	граждан, имеющих земельные участки для индивидуального жилищного строительства <sup>1)</sup>	
<b>Посевная площадь под урожай 2016 г. - всего</b>	<b>2342,9</b>	<b>268,8</b>	<b>2074,2</b>	<b>4,4</b>
<b>Зерновые и зернобобовые культуры - всего</b>	<b>5,6</b>	<b>0,2</b>	<b>5,4</b>	<b>0,1</b>
в том числе:				
яровые	5,6	0,2	5,4	0,1
ячмень - всего	0,4	0,2	0,3	0,0
яровой	0,4	0,2	0,3	0,0
кукуруза на зерно	0,3	0,0	0,3	0,7
зернобобовые культуры - всего	4,9	0,0	4,8	10,1
в том числе:				
фасоль	4,9	0,0	4,8	10,1
<b>Технические культуры - всего</b>	<b>4,6</b>	<b>4,2</b>	<b>0,4</b>	<b>0,3</b>
сахарная свекла	4,1	4,1	-	4,6
масличные культуры - всего	0,2	0,1	0,1	0,0
в том числе:				
подсолнечник на зерно	0,1	0,0	0,1	0,0
горчица	0,1	0,1	-	3,8
прочие технические культуры ( канатник, чуфа, люфа, ворсянка, фацелия и другие)	0,3	-	0,3	0,2
<b>Картофель</b>	<b>1411,3</b>	<b>154,5</b>	<b>1256,9</b>	<b>5,7</b>
<b>Овощные и бахчевые культуры - всего</b>	<b>889,3</b>	<b>99,9</b>	<b>789,4</b>	<b>15,7</b>
<b>овощи открытого грунта - всего</b>	<b>860,6</b>	<b>94,3</b>	<b>766,3</b>	<b>15,8</b>
в том числе:				
капуста, кроме цветной и брокколи	72,4	9,4	63,0	10,9
капуста цветная и брокколи	18,5	3,1	15,4	34,1
огурцы	101,7	12,6	89,2	17,8
помидоры	205,8	20,0	185,8	22,6
свекла столовая	34,9	4,2	30,7	14,5
морковь столовая	56,5	6,2	50,3	13,7
лук репчатый	81,0	7,8	73,2	10,9
чеснок	53,2	5,6	47,5	15,7

Продолжение табл. 47

	Личные подсобные и другие индивидуальные хозяйства граждан	в том числе хозяйства		Посевные площади в хозяйствах граждан городских округов и городских поселений в процентах от общей площади посевов соответствующих сельскохозяйственных культур в хозяйствах граждан
		личные подсобные	граждан, имеющих земельные участки для индивидуального жилищного строительства <sup>1)</sup>	
зеленый горошек	7,6	0,8	6,9	20,4
фасоль овощная	22,6	1,8	20,8	24,3
кукуруза сахарная	1,5	0,6	0,9	10,1
кабачки, патиссоны	44,5	5,2	39,2	14,6
тыква столовая	35,1	3,7	31,5	6,3
перец сладкий	59,9	7,6	52,3	23,7
баклажаны	23,1	2,5	20,6	26,5
салатные культуры	14,2	1,4	12,8	30,5
зеленные культуры	27,9	1,7	26,2	26,8
прочие овощи	0,1	0,0	0,1	0,7
<b>овощи закрытого грунта - всего</b>	<b>16,6</b>	<b>4,0</b>	<b>12,7</b>	<b>24,9</b>
из них:				
огурцы	7,1	2,3	4,8	18,6
помидоры	6,8	1,3	5,5	30,4
перец сладкий	1,5	0,2	1,3	46,0
баклажаны	1,0	0,1	0,9	67,1
зеленные культуры	0,1	0,0	0,1	10,3
маточники и семенники овощных и бахчевых культур	0,1	-	0,1	7,0
лук-севок	3,8	1,0	2,8	10,9
<b>продовольственные бахчевые культуры - всего</b>	<b>8,2</b>	<b>0,7</b>	<b>7,5</b>	<b>7,1</b>
в том числе:				
арбузы столовые	5,7	0,4	5,2	7,7
дыни	2,5	0,3	2,2	5,9
<b>Кормовые культуры - всего</b>	<b>32,1</b>	<b>10,0</b>	<b>22,1</b>	<b>0,2</b>
в том числе:				
травы однолетние	10,7	1,5	9,2	0,3
травы многолетние - всего	18,9	7,5	11,4	0,2
травы многолетние бобовые	4,2	0,5	3,6	0,3
травы многолетние злаковые	14,7	6,9	7,8	0,2
корнеплодные кормовые культуры, включая свеклу сахарную на корм скоту	1,8	0,8	0,9	0,3
бахчевые кормовые культуры	0,8	0,2	0,6	0,2

<sup>1)</sup> Хозяйства граждан, имеющие земельные участки площадью 4 и более соток и занимающиеся сельскохозяйственным производством.



**48. СТРУКТУРА ПОСЕВНЫХ ПЛОЩАДЕЙ ПОД УРОЖАЙ 2016 ГОДА ПО КАТЕГОРИЯМ ХОЗЯЙСТВ**

(в процентах от посевных площадей в хозяйствах всех категорий)

	Сельско-хозяйственные организации	в том числе			Крестьянские (фермерские) хозяйства и индивидуальные предприниматели	в том числе		Хозяйства населения	из них личные подсобные и другие индивидуальные хозяйства граждан
		сельско-хозяйственные организации, не относящиеся к субъектам малого предпринимательства	малые предприятия	подсобные сельско-хозяйственные предприятия несельско-хозяйственных организаций		крестьянские (фермерские) хозяйства	индивидуальные предприниматели		
<b>Посевная площадь под урожай 2016 г. - всего</b>	<b>78,5</b>	<b>60,1</b>	<b>17,5</b>	<b>0,8</b>	<b>17,3</b>	<b>15,9</b>	<b>1,4</b>	<b>4,1</b>	<b>4,0</b>
<b>Зерновые и зернобобовые культуры - всего</b>	<b>79,5</b>	<b>60,8</b>	<b>17,8</b>	<b>0,9</b>	<b>19,5</b>	<b>18,2</b>	<b>1,4</b>	<b>0,9</b>	<b>0,9</b>
в том числе:									
озимые	80,7	60,9	18,9	0,9	18,7	17,2	1,5	0,6	0,6
яровые	78,6	60,7	17,0	0,9	20,2	19,0	1,2	1,2	1,2
пшеница - всего	81,4	63,0	17,6	0,8	18,0	16,6	1,4	0,6	0,6
озимая	80,4	60,7	18,9	0,8	18,9	17,4	1,6	0,6	0,6
яровая	86,5	74,8	11,3	0,4	12,9	12,6	0,4	0,6	0,6
рожь - всего	94,8	75,9	17,4	1,6	4,1	4,1	-	1,1	1,1
озимая	94,8	75,9	17,4	1,6	4,1	4,1	-	1,1	1,1
яровая	-	-	-	-	-	-	-	-	-
ячмень - всего	73,8	58,3	14,2	1,3	24,3	22,6	1,7	1,9	1,9
яровой	73,8	58,3	14,2	1,3	24,3	22,6	1,7	1,9	1,9
овес	56,5	31,7	22,9	1,9	37,8	35,8	2,0	5,7	5,7
кукуруза на зерно	93,2	68,7	24,2	0,2	6,8	6,2	0,6	0,0	0,0
просо	39,7	-	39,7	-	58,9	58,9	-	1,4	1,4
гречиха	49,6	14,6	34,0	1,1	49,8	46,8	3,0	0,6	0,6
сорго на зерно	-	-	-	-	-	-	-	100,0	100,0
тритикале - всего	100,0	-	-	100,0	-	-	-	-	-
озимая	100,0	-	-	100,0	-	-	-	-	-
зернобобовые культуры - всего	68,0	46,7	21,4	0,0	31,7	31,5	0,2	0,2	0,2
в том числе:									
горох	80,1	61,9	18,2	-	19,9	19,6	0,3	-	-
фасоль	-	-	-	-	-	-	-	100,0	97,1
вика и виковая смесь на зерно	100,0	100,0	-	-	-	-	-	-	-
люпин кормовой (сладкий) на зерно	43,5	15,0	28,5	0,0	56,5	56,5	-	-	-

	Сельско-хозяйственные организации	в том числе			Крестьянские (фермерские) хозяйства и индивидуальные предприниматели	в том числе		Хозяйства населения	из них личные подсобные и другие индивидуальные хозяйства граждан
		сельско-хозяйственные организации, не относящиеся к субъектам малого предпринимательства	малые предприятия	подсобные сельско-хозяйственные предприятия несельско-хозяйственных организаций		крестьянские (фермерские) хозяйства	индивидуальные предприниматели		
<b>Технические культуры - всего</b>	<b>83,5</b>	<b>65,0</b>	<b>17,7</b>	<b>0,8</b>	<b>16,1</b>	<b>14,2</b>	<b>2,0</b>	<b>0,4</b>	<b>0,4</b>
в том числе:									
сахарная свекла	89,4	84,8	4,1	0,6	10,5	9,2	1,3	0,1	0,1
масличные культуры - всего	81,0	56,7	23,5	0,9	18,5	16,3	2,2	0,4	0,4
в том числе:									
подсолнечник на зерно	74,0	47,3	26,0	0,6	25,3	22,3	3,0	0,7	0,7
лен-кудряш	77,1	59,9	13,3	3,9	22,9	17,4	5,6	-	-
клещевина	-	-	-	-	-	-	-	100,0	100,0
соя	92,2	71,6	20,2	0,4	7,8	7,1	0,7	-	-
рапс - всего	94,7	72,3	21,2	1,2	5,3	4,4	0,9	-	-
озимый	100,0	100,0	-	-	-	-	-	-	-
яровой	94,7	72,1	21,3	1,2	5,3	4,4	0,9	-	-
горчица	76,8	52,2	18,1	6,5	23,1	21,2	1,9	0,0	0,0
рыжик	83,8	74,0	6,9	2,9	16,2	14,9	1,2	-	-
прочие масличные культуры (сурепица, перилла, ляллеманция и другие)	100,0	-	-	100,0	-	-	-	-	-
лекарственные культуры	-	-	-	-	-	-	-	100,0	100,0
махорка	-	-	-	-	-	-	-	100,0	100,0
прочие технические культуры ( канатник, чуфа, люфа, ворсянка, фацелия и другие)	42,0	-	42,0	-	14,3	14,3	-	43,7	43,7
<b>Картофель</b>	<b>14,1</b>	<b>12,1</b>	<b>1,2</b>	<b>0,8</b>	<b>4,0</b>	<b>3,5</b>	<b>0,5</b>	<b>81,9</b>	<b>78,0</b>
<b>Овощные и бахчевые культуры – всего<sup>1)</sup></b>	<b>7,2</b>	<b>6,6</b>	<b>0,2</b>	<b>0,5</b>	<b>2,9</b>	<b>2,9</b>	<b>0,0</b>	<b>89,9</b>	<b>77,6</b>
<b>овощи открытого грунта - всего</b>	<b>7,5</b>	<b>6,8</b>	<b>0,2</b>	<b>0,5</b>	<b>3,0</b>	<b>3,0</b>	<b>0,0</b>	<b>89,6</b>	<b>77,1</b>
в том числе:									
капуста, кроме цветной и брокколи	20,6	20,5	0,0	0,1	14,0	14,0	-	65,4	58,8
капуста цветная и брокколи	-	-	-	-	-	-	-	100,0	71,6
огурцы	0,1	0,1	-	0,0	0,0	0,0	-	99,9	86,5
помидоры	0,1	0,0	-	0,0	0,5	0,5	-	99,4	79,8
свекла столовая	14,8	14,7	-	0,1	5,7	5,6	0,1	79,5	70,3
морковь столовая	26,0	25,2	-	0,8	1,7	1,7	-	72,3	63,2
лук репчатый	4,7	2,8	0,8	1,2	0,1	0,1	0,0	95,1	82,9
чеснок	-	-	-	-	0,2	0,1	0,1	99,8	84,0

ПЛОЩАДИ СЕЛЬСКОХОЗЯЙСТВЕННЫХ КУЛЬТУР И МНОГОЛЕТНИХ НАСАЖДЕНИЙ

Продолжение табл. 48

	Сельско-хозяйственные организации	в том числе			Крестьянские (фермерские) хозяйства и индивидуальные предприниматели	в том числе		Хозяйства населения	из них личные подсобные и другие индивидуальные хозяйства граждан
		сельско-хозяйственные организации, не относящиеся к субъектам малого предпринимательства	малые предприятия	подсобные сельско-хозяйственные предприятия несельско-хозяйственных организаций		крестьянские (фермерские) хозяйства	индивидуальные предприниматели		
зеленый горошек	-	-	-	-	-	-	-	100,0	82,1
фасоль овощная	-	-	-	-	-	-	-	100,0	82,5
кукуруза сахарная	-	-	-	-	-	-	-	100,0	78,0
кабачки, патиссоны	4,2	2,8	1,4	-	0,6	0,6	-	95,3	84,6
тыква столовая	1,7	-	-	1,7	1,8	1,8	-	96,5	92,6
перец сладкий	-	-	-	-	0,0	0,0	-	100,0	80,2
баклажаны	-	-	-	-	-	-	-	100,0	81,3
салатные культуры	-	-	-	-	-	-	-	100,0	83,9
зеленные культуры	-	-	-	-	0,2	0,1	0,2	99,8	83,8
прочие овощи	20,5	-	-	20,5	5,2	5,2	-	74,2	71,5
лук-севок	-	-	-	-	-	-	-	100,0	98,9
маточники и семенники овощных и бахчевых культур	-	-	-	-	-	-	-	100,0	100,0
<b>продовольственные бахчевые культуры - всего</b>	<b>-</b>	<b>-</b>	<b>-</b>	<b>-</b>	<b>-</b>	<b>-</b>	<b>-</b>	<b>100,0</b>	<b>98,6</b>
в том числе: арбузы									
столовые	-	-	-	-	-	-	-	100,0	98,6
дыни	-	-	-	-	-	-	-	100,0	98,7
<b>Кормовые культуры - всего</b>	<b>76,2</b>	<b>53,7</b>	<b>21,4</b>	<b>1,1</b>	<b>8,0</b>	<b>8,0</b>	<b>0,0</b>	<b>15,8</b>	<b>15,7</b>
в том числе:									
травы однолетние	77,5	53,2	23,5	0,7	7,8	7,7	0,1	14,8	14,7
травы многолетние - всего	70,3	51,2	17,8	1,4	7,8	7,8	0,0	21,8	21,8
травы многолетние бобовые	84,8	72,6	12,2	-	5,7	5,7	-	9,5	9,4
травы многолетние злаковые	60,2	36,1	21,7	2,3	9,3	9,3	0,0	30,5	30,5
кормовые культуры на силос (без кукурузы)	100,0	26,5	73,5	-	-	-	-	-	-
кукуруза на корм	90,2	64,3	24,9	0,9	9,7	9,7	-	0,1	0,1
корнеплодные кормовые культуры, включая свеклу сахарную на корм скоту	3,6	3,6	-	-	0,2	0,2	0,0	96,2	96,2
бахчевые кормовые культуры	-	-	-	-	-	-	-	100,0	99,9
семенники и маточники кормовых культур	96,0	96,0	-	-	-	-	-	4,0	4,0

<sup>1)</sup>Включая овощи закрытого грунта по хозяйствам населения.

**49. СТРУКТУРА ПОСЕВНЫХ ПЛОЩАДЕЙ ПОД УРОЖАЙ 2016 ГОДА ПО ТИПАМ СЕЛЬСКОХОЗЯЙСТВЕННЫХ ОРГАНИЗАЦИЙ**

(в процентах от посевных площадей всех сельскохозяйственных организаций)

	Сельскохозяйственные организации, не относящиеся к субъектам малого предпринимательства	Малые предприятия	в том числе		Подсобные сельскохозяйственные предприятия несельскохозяйственных организаций
			малые предприятия (без микро-предприятий)	микро-предприятия	
<b>Посевная площадь под урожай 2016 г. - всего</b>	<b>76,6</b>	<b>22,3</b>	<b>18,4</b>	<b>3,9</b>	<b>1,1</b>
<b>Зерновые и зернобобовые культуры - всего</b>	<b>76,5</b>	<b>22,4</b>	<b>18,4</b>	<b>4,0</b>	<b>1,1</b>
в том числе:					
озимые	75,5	23,4	19,2	4,2	1,1
яровые	77,3	21,6	17,8	3,8	1,1
пшеница - всего	77,4	21,7	17,6	4,0	0,9
озимая	75,5	23,5	19,3	4,2	1,1
яровая	86,5	13,1	9,9	3,2	0,4
пшеница твердая - всего	84,9	15,0	14,8	0,2	0,1
озимая	89,8	10,1	10,1	-	0,1
яровая	29,2	70,8	68,5	2,3	0,0
рожь озимая	80,0	18,3	15,5	2,9	1,7
ячмень - всего	79,0	19,2	14,3	4,9	1,8
яровой	79,0	19,2	14,3	4,9	1,8
ячмень пивоваренный	88,5	11,3	11,3	-	0,2
овес	56,0	40,6	20,1	20,5	3,4
кукуруза на зерно	73,8	26,0	24,7	1,3	0,2
просо	-	100,0	64,1	35,9	-
гречиха	29,4	68,5	63,4	5,1	2,2
тритикале - всего	-	-	-	-	100,0
озимая	-	-	-	-	100,0
зернобобовые культуры - всего	68,6	31,4	27,7	3,7	0,0
в том числе:					
горох	77,3	22,7	21,0	1,7	-
вика и виковая смесь на зерно	100,0	-	-	-	-
люпин кормовой (сладкий) на зерно	34,4	65,4	54,2	11,2	0,1
<b>Технические культуры - всего</b>	<b>77,9</b>	<b>21,2</b>	<b>17,2</b>	<b>4,0</b>	<b>0,9</b>
в том числе:					
сахарная свекла	94,8	4,5	4,3	0,2	0,6
масличные культуры - всего	70,0	29,0	23,2	5,8	1,1
в том числе:					
подсолнечник на зерно	64,0	35,2	25,3	9,9	0,9

ПЛОЩАДИ СЕЛЬСКОХОЗЯЙСТВЕННЫХ КУЛЬТУР И МНОГОЛЕТНИХ НАСАЖДЕНИЙ

Продолжение табл. 49

	Сельскохозяйственные организации, не относящиеся к субъектам малого предпринимательства	Малые предприятия	в том числе		Подсобные сельскохозяйственные предприятия несельскохозяйственных организаций
			малые предприятия (без микро-предприятий)	микро-предприятия	
лен-кудряш	77,8	17,2	17,2	-	5,0
соя	77,6	21,9	20,9	1,0	0,4
рапс - всего	76,3	22,4	21,9	0,5	1,2
озимый	100,0	-	-	-	-
яровой	76,2	22,5	22,0	0,5	1,3
горчица	68,0	23,5	23,4	0,1	8,5
рыжик	88,3	8,3	7,6	0,7	3,4
прочие масличные культуры (сурепица, перилла, ляллеманция и другие)	-	-	-	-	100,0
прочие технические культуры ( канатник, чуфа, люфа, ворсянка, фацелия и другие)	-	100,0	100,0	-	-
<b>Картофель</b>	<b>85,9</b>	<b>8,5</b>	<b>8,1</b>	<b>0,4</b>	<b>5,6</b>
<b>Овощные и бахчевые культуры – всего</b>	<b>91,4</b>	<b>2,3</b>	<b>1,3</b>	<b>1,0</b>	<b>6,3</b>
<b>овощи открытого грунта - всего</b>	<b>91,4</b>	<b>2,3</b>	<b>1,3</b>	<b>1,0</b>	<b>6,3</b>
в том числе:					
капуста, кроме цветной и брокколи	99,3	0,0	-	0,0	0,6
огурцы	66,7	-	-	-	33,3
помидоры	66,7	-	-	-	33,3
свекла столовая	99,2	-	-	-	0,8
морковь столовая	96,8	-	-	-	3,2
лук репчатый	59,1	16,5	16,5	-	24,3
кабачки, патиссоны	66,7	33,3	-	33,3	-
тыква столовая	-	-	-	-	100,0
прочие овощи	-	-	-	-	100,0
<b>Кормовые культуры - всего</b>	<b>70,5</b>	<b>28,1</b>	<b>25,5</b>	<b>2,7</b>	<b>1,4</b>
в том числе:					
травы однолетние	68,7	30,4	26,8	3,6	0,9
травы многолетние - всего	72,8	25,3	22,4	2,9	2,0
травы многолетние бобовые	85,6	14,4	13,3	1,1	-
травы многолетние злаковые	60,0	36,1	31,5	4,6	3,9
кормовые культуры на силос (без кукурузы)	26,5	73,5	73,5	-	-
кукуруза на корм	71,3	27,6	26,3	1,3	1,0
корнеплодные кормовые культуры, включая свеклу сахарную на корм скоту	100,0	-	-	-	-
семенники и маточники кормовых культур	100,0	-	-	-	-

**50. СТРУКТУРА ПОСЕВНЫХ ПЛОЩАДЕЙ ПОД УРОЖАЙ 2016 ГОДА ПО ВИДАМ СЕЛЬСКОХОЗЯЙСТВЕННЫХ КУЛЬТУР  
В СЕЛЬСКОХОЗЯЙСТВЕННЫХ ОРГАНИЗАЦИЯХ, КРЕСТЬЯНСКИХ (ФЕРМЕРСКИХ) ХОЗЯЙСТВАХ И У ИНДИВИДУАЛЬНЫХ ПРЕДПРИНИМАТЕЛЕЙ**

(в процентах от всей посевной площади соответствующей категории хозяйств)

	Хозяйства всех категорий	Сельско- хозяйственные организации	в том числе					Крестьянские (фермерские) хозяйства и индивидуальные предприниматели
			сельскохозяйственные организации, не относящиеся к субъектам малого предпринимательства	малые предприятия	из них		подсобные сельско- хозяйственные предприятия несельско- хозяйственных организаций	
					малые предприятия (без микропредприятий)	микропредприятия		
<b>Зерновые и зернобобовые культуры - всего</b>	<b>61,5</b>	<b>62,2</b>	<b>62,2</b>	<b>62,5</b>	<b>62,2</b>	<b>63,8</b>	<b>63,2</b>	<b>69,2</b>
в том числе:								
озимые	28,1	28,9	28,5	30,2	30,0	31,1	28,5	30,3
яровые	33,4	33,4	33,7	32,3	32,2	32,7	34,7	38,9
пшеница - всего	33,1	34,4	34,7	33,3	32,8	35,7	30,0	34,3
озимая	27,7	28,4	27,9	29,8	29,6	30,8	27,7	30,2
яровая	5,5	6,0	6,8	3,5	3,2	4,9	2,4	4,1
пшеница твердая - всего	2,3	2,6	2,9	1,8	2,1	0,1	0,3	1,6
озимая	2,1	2,4	2,8	1,1	1,3	-	0,3	1,4
яровая	0,2	0,2	0,1	0,7	0,8	0,1	0,0	0,2
рожь - всего	0,4	0,5	0,5	0,4	0,4	0,4	0,8	0,1
озимая	0,4	0,5	0,5	0,4	0,4	0,4	0,8	0,1
ячмень - всего	17,8	16,7	17,3	14,4	13,0	20,9	28,1	24,9
яровой	17,8	16,7	17,3	14,4	13,0	20,9	28,1	24,9
ячмень пивоваренный	3,9	4,7	5,4	2,4	2,9	-	0,8	1,2
овес	0,4	0,3	0,2	0,6	0,3	1,6	1,0	0,9
кукуруза на зерно	7,0	8,3	8,0	9,6	11,1	2,9	1,8	2,7
просо	0,0	0,0	-	0,1	0,1	0,2	-	0,1
гречиха	1,2	0,7	0,3	2,3	2,5	1,0	1,5	3,4
сорго на зерно	0,0	-	-	-	-	-	-	-
тритикале - всего	0,0	0,0	-	-	-	-	0,0	-
озимая	0,0	0,0	-	-	-	-	0,0	-
зернобобовые культуры - всего	1,5	1,3	1,2	1,8	2,0	1,2	0,0	2,8
в том числе:								
горох	1,0	1,0	1,0	1,0	1,2	0,4	-	1,2
фасоль	0,0	-	-	-	-	-	-	-
вика и виковая смесь на зерно	0,0	0,0	0,0	-	-	-	-	-
люпин кормовой (сладкий) на зерно	0,5	0,3	0,1	0,8	0,8	0,8	0,0	1,6

	Хозяйства всех категорий	Сельскохозяйственные организации	в том числе					Крестьянские (фермерские) хозяйства и индивидуальные предприниматели
			сельскохозяйственные организации, не относящиеся к субъектам малого предпринимательства	малые предприятия	из них		подсобные сельскохозяйственные предприятия несельскохозяйственных организаций	
					малые предприятия (без микропредприятий)	микропредприятия		
<b>Технические культуры - всего</b>	<b>29,2</b>	<b>31,1</b>	<b>31,6</b>	<b>29,5</b>	<b>29,0</b>	<b>31,9</b>	<b>26,4</b>	<b>27,2</b>
в том числе:								
сахарная свекла	8,7	9,9	12,3	2,0	2,3	0,5	5,7	5,3
<b>масличные культуры - всего</b>	<b>20,5</b>	<b>21,1</b>	<b>19,3</b>	<b>27,4</b>	<b>26,6</b>	<b>31,4</b>	<b>20,7</b>	<b>21,9</b>
в том числе:								
подсолнечник на зерно	12,4	11,7	9,8	18,4	16,0	29,7	9,3	18,1
лен-кудряш	0,2	0,2	0,2	0,2	0,2	-	0,9	0,3
клешевина	0,0	-	-	-	-	-	-	-
соя	3,7	4,4	4,4	4,3	5,0	1,1	1,8	1,7
<b>рапс - всего</b>	<b>3,4</b>	<b>4,1</b>	<b>4,1</b>	<b>4,1</b>	<b>4,9</b>	<b>0,5</b>	<b>4,7</b>	<b>1,0</b>
озимый	0,0	0,0	0,0	-	-	-	-	-
яровой	3,4	4,1	4,0	4,1	4,9	0,5	4,7	1,0
горчица	0,3	0,3	0,2	0,3	0,3	0,0	2,1	0,4
рыжик	0,5	0,5	0,6	0,2	0,2	0,1	1,6	0,4
прочие масличные культуры (сурепица, перилла, ляллеманция и другие)	0,0	0,0	-	-	-	-	0,1	-
лекарственные культуры	0,0	-	-	-	-	-	-	-
махорка	0,0	-	-	-	-	-	-	-
прочие технические культуры ( канатник, чуфа, люфа, ворсянка, фацелия и другие)	0,0	0,0	-	0,1	0,1	-	-	0,0
<b>Картофель</b>	<b>2,4</b>	<b>0,4</b>	<b>0,5</b>	<b>0,2</b>	<b>0,2</b>	<b>0,0</b>	<b>2,2</b>	<b>0,5</b>
<b>Овощные и бахчевые культуры – всего</b>	<b>0,5</b>	<b>0,1</b>	<b>0,1</b>	<b>0,0</b>	<b>0,0</b>	<b>0,0</b>	<b>0,3</b>	<b>0,1</b>
<b>овощи открытого грунта - всего</b>	<b>0,5</b>	<b>0,1</b>	<b>0,1</b>	<b>0,0</b>	<b>0,0</b>	<b>0,0</b>	<b>0,3</b>	<b>0,1</b>
в том числе:								
капуста, кроме цветной и брокколи	0,1	0,0	0,0	0,0	-	0,0	0,0	0,1
капуста цветная и брокколи	0,0	-	-	-	-	-	-	-
огурцы	0,0	0,0	0,0	-	-	-	0,0	0,0
помидоры	0,1	0,0	0,0	-	-	-	0,0	0,0
свекла столовая	0,0	0,0	0,0	-	-	-	0,0	0,0
морковь столовая	0,0	0,0	0,0	-	-	-	0,0	0,0
лук репчатый	0,1	0,0	0,0	0,0	0,0	-	0,1	0,0
чеснок	0,0	-	-	-	-	-	-	0,0

	Хозяйства всех категорий	Сельскохозяйственные организации	в том числе					подсобные сельскохозяйственные предприятия несельскохозяйственных организаций	Крестьянские (фермерские) хозяйства и индивидуальные предприниматели
			сельскохозяйственные организации, не относящиеся к субъектам малого предпринимательства	малые предприятия	из них				
					малые предприятия (без микропредприятий)	микропредприятия			
зеленый горошек	0,0	-	-	-	-	-	-	-	
фасоль овощная	0,0	-	-	-	-	-	-	-	
кукуруза сахарная	0,0	-	-	-	-	-	-	-	
кабачки, патиссоны	0,0	0,0	0,0	0,0	-	0,0	-	0,0	
тыква столовая	0,0	0,0	-	-	-	-	0,1	0,0	
перец сладкий	0,0	-	-	-	-	-	-	0,0	
баклажаны	0,0	-	-	-	-	-	-	-	
салатные культуры	0,0	-	-	-	-	-	-	-	
зеленные культуры	0,0	-	-	-	-	-	-	0,0	
прочие овощи	0,0	0,0	-	-	-	-	0,0	0,0	
лук-севок	0,0	-	-	-	-	-	-	-	
маточники и семенники овощных и бахчевых культур	0,0	-	-	-	-	-	-	-	
<b>продовольственные бахчевые культуры - всего</b>	<b>0,0</b>	-	-	-	-	-	-	-	
в том числе:									
арбузы столовые	0,0	-	-	-	-	-	-	-	
дыни	0,0	-	-	-	-	-	-	-	
<b>Кормовые культуры - всего</b>	<b>6,4</b>	<b>6,2</b>	<b>5,7</b>	<b>7,8</b>	<b>8,6</b>	<b>4,2</b>	<b>7,9</b>	<b>3,0</b>	
в том числе:									
травы однолетние	1,9	1,9	1,7	2,6	2,7	1,8	1,6	0,9	
травы многолетние - всего	3,0	2,7	2,5	3,0	3,2	1,9	4,8	1,3	
травы многолетние бобовые	1,2	1,3	1,5	0,8	0,9	0,4	-	0,4	
травы многолетние злаковые	1,7	1,3	1,0	2,2	2,3	1,6	4,8	0,9	
кормовые культуры на силос (без кукурузы)	0,1	0,1	0,0	0,3	0,4	-	-	-	
кукуруза на корм	1,4	1,6	1,5	1,9	2,2	0,5	1,5	0,8	
корнеплодные кормовые культуры, включая свеклу сахарную на корм скоту	0,0	0,0	0,0	-	-	-	-	0,0	
бахчевые кормовые культуры	0,0	-	-	-	-	-	-	-	
семенники и маточники кормовых культур	0,0	0,0	0,0	-	-	-	-	-	



**51. СТРУКТУРА ПОСЕВНЫХ ПЛОЩАДЕЙ ПОД УРОЖАЙ 2016 ГОДА ПО ВИДАМ СЕЛЬСКОХОЗЯЙСТВЕННЫХ КУЛЬТУР В ХОЗЯЙСТВАХ НАСЕЛЕНИЯ**

(в процентах от всей посевной площади соответствующей категории хозяйств)

	Хозяйства населения	в том числе					
		личные подсобные и другие индивидуальные хозяйства граждан, из них			некоммерческие объединения граждан		
		личные подсобные	граждан, имеющих земельные участки для индивидуального жилищного строительства <sup>1)</sup>	всего	из них		
				садоводческие	огороднические	дачные	
<b>Зерновые и зернобобовые культуры - всего</b>	<b>14,0</b>	<b>15,3</b>	<b>0,3</b>	<b>0,1</b>	<b>0,1</b>	-	-
в том числе:							
озимые	4,1	4,5	0,0	-	-	-	-
яровые	9,8	10,8	0,3	0,1	0,1	-	-
пшеница - всего	4,8	5,3	0,0	-	-	-	-
озимая	4,0	4,4	0,0	-	-	-	-
яровая	0,8	0,9	0,0	-	-	-	-
рожь - всего	0,1	0,1	-	-	-	-	-
озимая	0,1	0,1	-	-	-	-	-
яровая	-	-	-	-	-	-	-
ячмень - всего	8,1	8,9	0,1	-	-	-	-
озимый	-	-	-	-	-	-	-
яровой	8,1	8,9	0,1	-	-	-	-
овес	0,6	0,6	-	-	-	-	-
кукуруза на зерно	0,1	0,1	0,0	-	-	-	-
просо	0,0	0,0	-	-	-	-	-
гречиха	0,2	0,2	-	-	-	-	-
сорго на зерно	0,0	0,0	-	-	-	-	-
зернобобовые культуры - всего	0,1	0,1	0,2	0,1	0,1	-	-
в том числе:							
фасоль	0,1	0,1	0,2	0,1	0,1	-	-
<b>Технические культуры - всего</b>	<b>2,5</b>	<b>2,7</b>	<b>0,7</b>	<b>0,1</b>	<b>0,2</b>	-	-
в том числе:							
сахарная свекла	0,2	0,2	-	-	-	-	-
масличные культуры - всего	2,1	2,3	0,0	0,1	0,2	-	-
в том числе:							
подсолнечник на зерно	2,1	2,3	0,0	0,1	0,2	-	-
клешевина	0,0	0,0	-	-	-	-	-
горчица	0,0	0,0	-	-	-	-	-

	Хозяйства населения	в том числе					
		личные подсобные и другие индивидуальные хозяйства граждан, из них			некоммерческие объединения граждан		
		личные подсобные	граждан, имеющих земельные участки для индивидуального жилищного строительства <sup>1)</sup>	всего	из них		
					садоводческие	огороднические	дачные
лекарственные культуры	0,0	0,0	-	-	-	-	-
махорка	0,0	0,0	-	-	-	-	-
прочие технические культуры ( канатник, чуфа, люфа, ворсянка, фацелия и другие)	0,3	0,3	0,7	-	-	-	-
<b>Картофель</b>	<b>47,2</b>	<b>46,0</b>	<b>61,9</b>	<b>57,2</b>	<b>56,9</b>	<b>64,3</b>	<b>61,3</b>
<b>Овощные и бахчевые культуры - всего</b>	<b>11,9</b>	<b>9,5</b>	<b>32,4</b>	<b>41,6</b>	<b>42,9</b>	<b>1,4</b>	<b>38,7</b>
<b>овощи открытого грунта - всего</b>	<b>11,5</b>	<b>9,2</b>	<b>31,5</b>	<b>40,6</b>	<b>41,8</b>	<b>1,4</b>	<b>38,7</b>
в том числе:							
капуста, кроме цветной и брокколи	1,3	1,2	2,6	3,4	3,5	-	4,1
капуста цветная и брокколи	0,1	0,1	0,6	1,0	1,0	-	0,9
огурцы	1,2	0,9	3,6	4,1	4,1	0,0	5,9
помидоры	2,1	1,4	7,4	10,3	10,7	0,1	8,3
свекла столовая	0,5	0,4	1,3	1,5	1,5	0,0	1,2
морковь столовая	0,9	0,7	2,1	2,7	2,8	0,0	3,7
лук репчатый	1,5	1,3	3,2	5,0	5,1	0,1	6,3
чеснок	0,7	0,6	1,9	2,9	3,0	0,2	2,7
зеленый горошек	0,1	0,1	0,3	0,4	0,4	-	0,2
фасоль овощная	0,2	0,1	0,8	0,9	1,0	-	0,6
кукуруза сахарная	0,0	0,0	0,0	0,2	0,2	-	0,0
кабачки, патиссоны	0,6	0,5	1,6	1,8	1,8	0,4	1,8
тыква столовая	1,1	1,0	1,7	1,1	1,2	0,6	0,2
перец сладкий	0,6	0,4	2,1	2,9	3,0	0,0	1,7
баклажаны	0,2	0,1	0,8	0,9	1,0	-	0,6
салатные культуры	0,1	0,1	0,5	0,4	0,4	-	0,3
зеленные культуры	0,2	0,2	1,0	0,9	1,0	-	0,5
прочие овощи	0,0	0,0	0,0	0,0	0,0	-	-
<b>овощи закрытого грунта - всего</b>	<b>0,2</b>	<b>0,1</b>	<b>0,5</b>	<b>0,9</b>	<b>1,0</b>	<b>-</b>	<b>-</b>
из них:							
огурцы	0,1	0,1	0,2	0,3	0,3	-	-
помидоры	0,1	0,0	0,2	0,3	0,3	-	-
перец сладкий	0,0	0,0	0,0	0,2	0,2	-	-
баклажаны	0,0	0,0	0,0	0,1	0,1	-	-
салатные культуры	0,1	0,1	0,5	0,4	0,4	-	0,3

	Хозяйства населения	в том числе					
		личные подсобные и другие индивидуальные хозяйства граждан, из них		некоммерческие объединения граждан			
		личные подсобные	граждан, имеющих земельные участки для индивидуального жилищного строительства <sup>1)</sup>	всего	из них		
					садоводческие	огороднические	дачные
зеленные культуры	0,2	0,2	1,0	0,9	1,0	-	0,5
прочие овощи	0,0	0,0	0,0	0,0	0,0	-	-
<b>овощи закрытого грунта - всего</b>	<b>0,2</b>	<b>0,1</b>	<b>0,5</b>	<b>0,9</b>	<b>1,0</b>	-	-
из них:							
огурцы	0,1	0,1	0,2	0,3	0,3	-	-
помидоры	0,1	0,0	0,2	0,3	0,3	-	-
перец сладкий	0,0	0,0	0,0	0,2	0,2	-	-
баклажаны	0,0	0,0	0,0	0,1	0,1	-	-
салатные культуры	0,0	0,0	0,0	0,0	0,0	-	-
зеленные культуры	0,0	0,0	0,0	0,0	0,0	-	-
лук-севок	0,1	0,1	0,1	0,0	0,0	-	-
маточники и семенники овощных и бахчевых культур	0,0	0,0	0,0	-	-	-	-
<b>продовольственные бахчевые культуры - всего</b>	<b>0,2</b>	<b>0,2</b>	<b>0,3</b>	<b>0,1</b>	<b>0,1</b>	-	<b>0,1</b>
в том числе:							
арбузы столовые	0,1	0,1	0,2	0,0	0,1	-	0,0
дыни	0,1	0,1	0,1	0,0	0,0	-	0,0
<b>Кормовые культуры - всего</b>	<b>24,3</b>	<b>26,4</b>	<b>4,7</b>	<b>0,9</b>	-	<b>34,2</b>	-
в том числе:							
травы однолетние	6,8	7,4	2,0	0,1	-	5,3	-
травы многолетние - всего	15,6	17,0	2,5	0,8	-	28,2	-
травы многолетние бобовые	2,8	3,0	0,5	0,5	-	16,6	-
травы многолетние злаковые	12,8	14,0	2,0	0,3	-	11,6	-
кукуруза на корм	0,0	0,0	0,0	-	-	-	-
корнеплодные кормовые культуры, включая свеклу сахарную на корм скоту	1,0	1,1	0,1	-	-	-	-
бахчевые кормовые культуры	0,8	0,9	0,1	0,0	-	0,7	-
семенники и маточники кормовых культур	0,0	0,0	-	-	-	-	-
прочие кормовые культуры	-	-	-	-	-	-	-

<sup>1)</sup> Хозяйства граждан, имеющие земельные участки площадью 4 и более соток и занимающиеся сельскохозяйственным производством.

**52. СТРУКТУРА ПОСЕВНЫХ ПЛОЩАДЕЙ ПО ВИДАМ ОВОЩНЫХ КУЛЬТУР ПОД УРОЖАЙ 2016 ГОДА В ХОЗЯЙСТВАХ НАСЕЛЕНИЯ**

(в процентах от посевной площади овощных культур соответствующей категории хозяйств)

	Личные подсобные и другие индивидуальные хозяйства граждан	в том числе		Некоммерческие объединения граждан	в том числе		
		хозяйства граждан в сельских поселениях	хозяйства граждан в городских округах и городских поселениях		садоводческие	огороднические	дачные
<b>Овощи открытого грунта - всего</b>	<b>98,8</b>	<b>98,9</b>	<b>98,1</b>	<b>97,8</b>	<b>97,7</b>	<b>100,0</b>	<b>100,0</b>
из них:							
капуста, кроме цветной и брокколи	12,0	12,7	8,3	8,3	8,2	-	10,5
капуста цветная и брокколи	1,0	0,8	2,1	2,4	2,4	-	2,3
огурцы	10,3	10,1	11,6	9,8	9,7	2,5	15,2
помидоры	16,5	15,2	23,5	24,9	25,0	5,6	21,4
свекла столовая	4,4	4,5	4,0	3,5	3,6	1,2	3,1
морковь столовая	7,5	7,7	6,4	6,6	6,5	3,1	9,7
лук репчатый	13,4	14,2	9,2	12,2	12,0	3,7	16,2
чеснок	6,2	6,2	6,1	7,1	7,1	14,5	6,9
зеленый горошек	0,7	0,6	0,9	0,9	0,9	-	0,4
фасоль овощная	1,7	1,5	2,6	2,2	2,2	-	1,4
кукуруза сахарная	0,3	0,3	0,2	0,5	0,5	-	0,1
кабачки, патиссоны	5,5	5,6	5,1	4,3	4,3	28,2	4,6
тыква столовая	10,2	11,3	4,0	2,7	2,7	40,1	0,4
перец сладкий	4,6	4,2	6,8	6,9	7,0	1,1	4,3
баклажаны	1,6	1,4	2,6	2,2	2,3	-	1,6
салатные культуры	0,8	0,7	1,6	1,0	1,0	-	0,8
зеленные культуры	1,9	1,6	3,2	2,2	2,3	-	1,2
прочие овощи	0,3	0,4	0,0	0,1	0,1	-	-
<b>Овощи закрытого грунта - всего</b>	<b>1,2</b>	<b>1,1</b>	<b>1,9</b>	<b>2,2</b>	<b>2,3</b>	<b>-</b>	<b>-</b>
из них:							
огурцы	0,7	0,7	0,8	0,8	0,8	-	-
помидоры	0,4	0,3	0,8	0,8	0,8	-	-
перец сладкий	0,1	0,0	0,2	0,5	0,5	-	-
баклажаны	0,0	0,0	0,1	0,2	0,2	-	-
зеленные культуры	0,0	0,0	0,0	0,0	0,0	-	-

**53. ПОСЕВНЫЕ ПЛОЩАДИ СЕЛЬСКОХОЗЯЙСТВЕННЫХ КУЛЬТУР, ЗАСЕЯННЫЕ ЭЛИТНЫМИ СЕМЕНАМИ, ПОД УРОЖАЙ 2016 ГОДА  
В СЕЛЬСКОХОЗЯЙСТВЕННЫХ ОРГАНИЗАЦИЯХ, КРЕСТЬЯНСКИХ (ФЕРМЕРСКИХ) ХОЗЯЙСТВАХ И И У ИНДИВИДУАЛЬНЫХ ПРЕДПРИНИМАТЕЛЕЙ**

(гектаров)

	Сельско- хозяйственные организации	в том числе					Крестьянские (фермерские) хозяйства и индивидуальные предприниматели	в том числе	
		сельско- хозяйственные организации, не относящиеся к субъектам малого предпринима- тельства	малые предприятия	из них		подсобные сельско- хозяйственные предприятия несельско- хозяйственных организаций		крестьянские (фермерские) хозяйства	индивидуальные предприниматели
				малые предприятия (без микро- предприятий)	микро- предприятия				
<b>Посевная площадь под урожай 2016 г.- всего</b>	<b>111223,9</b>	<b>88507,5</b>	<b>20574,8</b>	<b>16863,0</b>	<b>3711,8</b>	<b>2141,6</b>	<b>15010,7</b>	<b>13876,8</b>	<b>1133,9</b>
<b>Зерновые и зернобобовые культуры - всего</b>	<b>38587,4</b>	<b>23228,0</b>	<b>14120,8</b>	<b>10948,0</b>	<b>3172,8</b>	<b>1238,6</b>	<b>8940,2</b>	<b>8205,2</b>	<b>735,0</b>
в том числе:									
озимые	18524,6	9158,0	8443,0	6256,0	2187,0	923,6	4263,2	3583,2	680,0
яровые	20062,8	14070,0	5677,8	4692,0	985,8	315,0	4677,0	4622,0	55,0
пшеница - всего	24138,6	14040,0	9265,0	6433,0	2832,0	833,6	5437,2	4757,2	680,0
озимая	18055,6	8779,0	8443,0	6256,0	2187,0	833,6	4263,2	3583,2	680,0
яровая	6083,0	5261,0	822,0	177,0	645,0	-	1174,0	1174,0	-
пшеница твердая - всего	2321,0	2271,0	50,0	-	50,0	-	511,0	511,0	-
озимая	2271,0	2271,0	-	-	-	-	471,0	471,0	-
яровая	50,0	-	50,0	-	50,0	-	40,0	40,0	-
рожь - всего	469,0	379,0	-	-	-	90,0	-	-	-
озимая	469,0	379,0	-	-	-	90,0	-	-	-
ячмень - всего	3614,0	1810,0	1524,0	1262,0	262,0	280,0	2681,0	2666,0	15,0
яровой	3614,0	1810,0	1524,0	1262,0	262,0	280,0	2681,0	2666,0	15,0
ячмень пивоваренный	842,0	95,0	747,0	747,0	-	-	160,0	160,0	-
овес	126,0	67,0	37,0	-	37,0	22,0	-	-	-
кукуруза на зерно	8285,0	6082,0	2203,0	2203,0	-	-	349,0	349,0	-
гречиха	318,8	86,0	219,8	198,0	21,8	13,0	381,0	381,0	-
зернобобовые культуры - всего	1636,0	764,0	872,0	852,0	20,0	-	92,0	52,0	40,0
в том числе:									
горох	749,0	749,0	-	-	-	-	92,0	52,0	40,0
люпин кормовой (сладкий) на зерно	887,0	15,0	872,0	852,0	20,0	-	-	-	-

ПЛОЩАДИ СЕЛЬСКОХОЗЯЙСТВЕННЫХ КУЛЬТУР И МНОГОЛЕТНИХ НАСАЖДЕНИЙ

Продолжение табл.53

	Сельско-хозяйственные организации	в том числе					Крестьянские (фермерские) хозяйства и индивидуальные предприниматели	в том числе	
		сельско-хозяйственные организации, не относящиеся к субъектам малого предпринимательства	малые предприятия	из них		подсобные сельско-хозяйственные предприятия несельско-хозяйственных организаций		крестьянские (фермерские) хозяйства	индивидуальные предприниматели
				малые предприятия (без микро-предприятий)	микро-предприятия				
<b>Технические культуры - всего</b>	<b>68527,0</b>	<b>61770,0</b>	<b>5964,0</b>	<b>5425,0</b>	<b>539,0</b>	<b>793,0</b>	<b>6002,6</b>	<b>5606,6</b>	<b>396,0</b>
в том числе:									
сахарная свекла	51173,0	50295,0	878,0	878,0	-	-	1456,0	1296,0	160,0
масличные культуры - всего	17354,0	11475,0	5086,0	4547,0	539,0	793,0	4546,6	4310,6	236,0
в том числе: подсолнечник									
на зерно	8798,0	6959,0	1839,0	1839,0	-	-	3551,6	3315,6	236,0
лен-кудряш	264,0	14,0	250,0	250,0	-	-	8,0	8,0	-
соя	3525,0	3239,0	286,0	-	286,0	-	50,0	50,0	-
рапс - всего	4468,0	1263,0	2674,0	2458,0	216,0	531,0	580,0	580,0	-
яровой	4468,0	1263,0	2674,0	2458,0	216,0	531,0	580,0	580,0	-
горчица	66,0	-	-	-	-	66,0	-	-	-
рыжик	217,0	-	37,0	-	37,0	180,0	357,0	357,0	-
прочие масличные культуры (сурепица, перилла, лядлеманция и другие)	16,0	-	-	-	-	16,0	-	-	-
<b>Картофель</b>	<b>889,5</b>	<b>739,5</b>	<b>150,0</b>	<b>150,0</b>	-	-	<b>37,7</b>	<b>35,0</b>	<b>2,7</b>
<b>Овощные и бахчевые культуры – всего</b>	<b>254,0</b>	<b>254,0</b>	-	-	-	-	<b>30,2</b>	<b>30,0</b>	<b>0,2</b>
<b>овощи открытого грунта - всего</b>	<b>254,0</b>	<b>254,0</b>	-	-	-	-	<b>30,2</b>	<b>30,0</b>	<b>0,2</b>
в том числе: капуста,									
кроме цветной и брокколи	230,0	230,0	-	-	-	-	30,0	30,0	-
морковь столовая	24,0	24,0	-	-	-	-	-	-	-
зеленные культуры	-	-	-	-	-	-	0,2	-	0,2
<b>Кормовые культуры - всего</b>	<b>2966,0</b>	<b>2516,0</b>	<b>340,0</b>	<b>340,0</b>	-	<b>110,0</b>	-	-	-
в том числе:									
травы многолетние - всего	577,0	577,0	-	-	-	-	-	-	-
травы многолетние бобовые	577,0	577,0	-	-	-	-	-	-	-
кукуруза на корм	2389,0	1939,0	340,0	340,0	-	110,0	-	-	-

**54. ДОЛЯ ПОСЕВОВ СЕЛЬСКОХОЗЯЙСТВЕННЫХ КУЛЬТУР, ЗАСЕЯННЫХ ЭЛИТНЫМИ СЕМЕНАМИ,  
В ОБЩЕЙ ПЛОЩАДИ ПОСЕВОВ ПОД УРОЖАЙ 2016 ГОДА**

(в процентах от всей посевной площади соответствующей культуры)

	Сельско- хозяйственные организации	в том числе					Крестьянские (фермерские) хозяйства и индивидуальные предприниматели	в том числе	
		сельско- хозяйственные организации, не относящиеся к субъектам малого предпринимательства	малые предприятия	из них		подсобные сельско- хозяйственные предприятия несельско- хозяйственных организаций		крестьянские (фермерские) хозяйства	индивидуальные предприниматели
				малые предприятия (без микро- предприятий)	микропредприятия				
<b>Зерновые и зернобобовые культуры - всего</b>	<b>5,9</b>	<b>4,7</b>	<b>9,7</b>	<b>9,1</b>	<b>12,2</b>	<b>17,4</b>	<b>5,6</b>	<b>5,5</b>	<b>6,6</b>
в том числе:									
озимые	6,1	4,0	12,0	10,8	17,3	28,8	6,1	5,6	11,8
яровые	5,8	5,2	7,5	7,6	7,4	8,1	5,2	5,5	1,0
пшеница - всего	6,7	5,1	11,9	10,2	19,5	24,7	6,9	6,5	11,3
озимая	6,1	3,9	12,1	11,0	17,5	26,8	6,1	5,6	11,8
яровая	9,7	9,7	10,0	2,9	32,2	-	12,5	12,9	-
пшеница твердая - всего	8,5	9,8	1,2	-	100,0	-	14,1	14,3	-
озимая	9,1	10,1	-	-	-	-	15,1	15,3	-
яровая	2,3	-	3,2	-	100,0	-	8,2	8,2	-
рожь - всего	8,8	8,9	-	-	-	100,0	-	-	-
озимая	8,8	8,9	-	-	-	100,0	-	-	-
ячмень - всего	2,1	1,3	4,5	5,0	3,1	8,9	4,7	5,0	0,4
яровой	2,1	1,3	4,5	5,0	3,1	8,9	4,7	5,0	0,4
ячмень пивоваренный	1,7	0,2	13,5	13,5	-	-	5,9	6,8	-
овес	4,0	3,8	2,9	-	5,7	20,6	-	-	-
кукуруза на зерно	9,6	9,5	9,8	10,3	-	-	5,5	6,1	-
гречиха	4,1	3,8	4,2	4,0	5,6	7,8	4,9	5,2	-
зернобобовые культуры - всего	12,0	8,1	20,3	22,5	4,0	-	1,4	0,8	100,0
в том числе:									
горох	7,0	9,1	-	-	-	-	3,5	2,0	100,0
люпин кормовой (сладкий) на зерно	31,0	1,5	46,5	54,9	6,2	-	-	-	-
<b>Технические культуры - всего</b>	<b>21,1</b>	<b>24,4</b>	<b>8,7</b>	<b>9,7</b>	<b>4,2</b>	<b>26,8</b>	<b>9,6</b>	<b>10,2</b>	<b>5,2</b>
в том числе:									
сахарная свекла	49,3	51,1	18,7	19,5	-	-	12,0	12,2	10,7

ПЛОЩАДИ СЕЛЬСКОХОЗЯЙСТВЕННЫХ КУЛЬТУР И МНОГОЛЕТНИХ НАСАЖДЕНИЙ

Продолжение табл. 54

	Сельско-хозяйственные организации	в том числе					Крестьянские (фермерские) хозяйства и индивидуальные предприниматели	в том числе	
		сельско-хозяйственные организации, не относящиеся к субъектам малого предпринимательства	малые предприятия	из них		подсобные сельско-хозяйственные предприятия несельско-хозяйственных организаций		крестьянские (фермерские) хозяйства	индивидуальные предприниматели
				малые предприятия (без микро-предприятий)	микропредприятия				
масличные культуры - всего	7,9	7,4	7,9	8,9	4,2	34,2	9,0	9,7	3,9
в том числе:									
подсолнечник на зерно	7,2	8,9	4,3	6,0	-	-	8,5	9,0	4,7
лен-кудряш	12,7	0,9	69,8	69,8	-	-	1,3	1,7	-
клещевина	-	-	-	-	-	-	-	-	-
соя	7,7	9,1	2,8	-	62,7	-	1,3	1,4	-
рапс - всего	10,5	3,9	28,0	26,3	100,0	99,9	24,3	29,5	-
озимый	-	-	-	-	-	-	-	-	-
яровой	10,5	3,9	28,0	26,3	100,0	99,9	24,3	29,5	-
горчица	2,3	-	-	-	-	27,4	-	-	-
рыжик	4,1	-	8,5	-	100,0	100,0	35,2	38,1	-
прочие масличные культуры (сурепица, перилла, ляллеманция и другие)	100,0	-	-	-	-	100,0	-	-	-
прочие технические культуры ( канатник, чуфа, люфа, ворсянка, фацелия и другие)	-	-	-	-	-	-	-	-	-
<b>Картофель</b>	<b>20,0</b>	<b>19,3</b>	<b>39,6</b>	<b>41,6</b>	-	-	<b>3,0</b>	<b>3,2</b>	<b>1,7</b>
<b>Овощные и бахчевые культуры – всего</b>	<b>48,3</b>	<b>52,8</b>	-	-	-	-	<b>14,3</b>	<b>14,2</b>	<b>20,0</b>
<b>овощи открытого грунта - всего</b>	<b>48,3</b>	<b>52,8</b>	-	-	-	-	<b>14,3</b>	<b>14,2</b>	<b>20,0</b>
в том числе:									
капуста, кроме цветной и брокколи	99,1	99,7	-	-	-	-	19,0	19,0	-
морковь столовая	14,2	14,6	-	-	-	-	-	-	-
зеленные культуры	-	-	-	-	-	-	66,7	-	100,0
<b>Кормовые культуры - всего</b>	<b>4,6</b>	<b>5,5</b>	<b>1,9</b>	<b>2,1</b>	-	<b>12,3</b>	-	-	-
в том числе:									
травы многолетние - всего	2,1	2,9	-	-	-	-	-	-	-
травы многолетние бобовые	4,2	4,9	-	-	-	-	-	-	-
кукуруза на корм	14,7	16,7	7,6	7,9	-	64,7	-	-	-



55. ГРУППИРОВКА СЕЛЬСКОХОЗЯЙСТВЕННЫХ ОРГАНИЗАЦИЙ ПО РАЗМЕРАМ ОБЩЕЙ ПОСЕВНОЙ ПЛОЩАДИ ПОД УРОЖАЙ 2016 ГОДА

	Число сельскохозяйственных организаций			Посевная площадь сельскохозяйственных культур				Приходилось тракторов на 1000 га пашни, шт.	Площадь пашни, га	Наличие тракторов, штук
	всего	в процентах		всего, га	в процентах от общей площади посевов	в среднем на одну организацию, га	засеяно элитными семенами, в процентах от площади посевов			
		от общего числа организаций	от числа организаций, имевших посевную площадь							
Сельскохозяйственные организации: имевшие посевную площадь, га:										
до 10,1	9	2,3	3,3	28,1	0,0	3,1	-	89	89,7	8
10,1 - 50	12	3,1	4,4	300,0	0,0	25,0	13,3	66	545,5	36
50,1 - 100	10	2,5	3,7	826,0	0,1	82,6	-	8	1556,8	12
100,1 - 200	21	5,3	7,7	3263,6	0,3	155,4	4,1	23	3871,4	89
200,1 - 500	25	6,4	9,2	8395,0	0,8	335,8	7,9	7	10169,2	68
500,1 - 1000	33	8,4	12,1	25067,7	2,4	759,6	5,3	5	32729,1	167
1000,1 - 1500	22	5,6	8,1	27535,3	2,6	1251,6	15,4	2	35300,8	78
1500,1 - 2000	15	3,8	5,5	26028,6	2,5	1735,2	14,6	5	30433,2	142
2000,1 - 3000	22	5,6	8,1	55927,7	5,4	2542,2	5,3	3	62109,0	210
3000,1 - 4000	22	5,6	8,1	76396,2	7,3	3472,6	8,5	4	86876,5	381
4000,1 - 6000	31	7,9	11,4	151803,3	14,5	4896,9	7,8	4	172023,8	623
6000,1 - 10000	24	6,1	8,8	185539,5	17,8	7730,8	16,3	2	199786,7	447
свыше 10000	26	6,6	9,6	482946,5	46,3	18574,9	10,2	2	533076,7	1224
всего	272	69,2	100,0	1044057,5	100,0	3838,4	10,7	3	1168568,3	3485
не имевшие посевной площади	121	30,8	х	х	х	х	х	х	х	х
Итого	393	100,0	х	1044057,5	100,0	2656,6	10,7	3	1170579,5	3771

**56. ГРУППИРОВКА СЕЛЬСКОХОЗЯЙСТВЕННЫХ ОРГАНИЗАЦИЙ ПО РАЗМЕРАМ  
ПОСЕВНОЙ ПЛОЩАДИ ЗЕРНОВЫХ И ЗЕРНОБОБОВЫХ КУЛЬТУР ПОД УРОЖАЙ 2016 ГОДА**

	Число сельскохозяйственных организаций			Посевная площадь зерновых и зернобобовых культур				Приходилось посевов на один зерноуборочный комбайн, га	Наличие зерноуборочных комбайнов, штук
	всего	в процентах		всего, га	в процентах от общей площади посевов	в среднем на одну организацию, га	засеяно элитными семенами, в процентах от площади посевов		
		от общего числа организаций	от числа организаций, имевших посевную площадь						
Сельскохозяйственные организации: имевшие посевную площадь, га:									
до 30,1	10	2,5	4,1	147,5	0,0	14,8	3,4	21,1	7
30,1 - 50	6	1,5	2,4	237,0	0,0	39,5	14,8	79,0	3
50,1 - 100	9	2,3	3,7	661,0	0,1	73,4	-	165,3	4
100,1 - 200	20	5,1	8,1	2925,9	0,5	146,3	4,6	139,3	21
200,1 - 300	7	1,8	2,8	1750,0	0,3	250,0	13,4	1750,0	1
300,1 - 600	31	7,9	12,6	13552,7	2,1	437,2	10,1	246,4	55
600,1 - 1000	26	6,6	10,6	21472,4	3,3	825,9	10,5	320,5	67
1000,1 - 1500	26	6,6	10,6	32460,9	5,0	1248,5	11,9	432,8	75
1500,1 - 2000	18	4,6	7,3	30854,9	4,7	1714,2	6,4	367,3	84
2000,1 - 3000	25	6,4	10,2	63389,8	9,8	2535,6	5,0	428,3	148
3000,1 - 4000	20	5,1	8,1	69169,2	10,6	3458,5	7,2	910,1	76
свыше 4000	48	12,2	19,5	413252,5	63,6	8609,4	5,0	752,7	549
всего	246	62,6	100,0	649873,8	100,0	2641,8	5,9	596,2	1090
не имевшие посевной площади	147	37,4	х	х	х	х	-	х	х
Итого	393	100,0	х	649873,8	100,0	1653,6	5,9	583,9	1113

57. ГРУППИРОВКА СЕЛЬСКОХОЗЯЙСТВЕННЫХ ОРГАНИЗАЦИЙ ПО РАЗМЕРАМ ПОСЕВНОЙ ПЛОЩАДИ ПШЕНИЦЫ ПОД УРОЖАЙ 2016 ГОДА

	Число сельскохозяйственных организаций					Посевная площадь пшеницы						
	всего	в процентах		в том числе, имевшие посевы пшеницы твердых сортов		всего, га	в процентах от общей площади посевов	в среднем на одну организацию, га	пшеница твердых сортов			засеяно элитными семенами, в процентах от площади посевов
		от общего числа организаций	от числа организаций, имевших посевную площадь	число сельскохозяйственных организаций - всего	в процентах от числа организаций, имевших посевную площадь				всего, га	в процентах от общей площади посевов	в среднем на одну организацию, га	
Сельскохозяйственные организации: имевшие посевную площадь, га:												
до 50,1	15	3,8	7,4	3	12,5	324,3	0,1	21,6	35,3	10,9	11,8	21,6
50,1 - 100	11	2,8	5,4	-	-	915,2	0,3	83,2	-	-	-	11,3
100,1 - 200	12	3,1	5,9	-	-	1906,0	0,5	158,8	-	-	-	-
200,1 - 300	19	4,8	9,4	1	4,2	4775,8	1,3	251,4	50,0	1,0	50,0	18,4
300,1 - 500	17	4,3	8,4	3	12,5	7433,6	2,1	437,3	1334,6	18,0	444,9	12,1
500,1 - 700	15	3,8	7,4	2	8,3	8871,5	2,5	591,4	1160,5	13,1	580,3	9,7
700,1 - 1000	18	4,6	8,9	2	8,3	15481,8	4,3	860,1	1430,0	9,2	715,0	11,2
1000,1 - 1500	19	4,8	9,4	2	8,3	24164,5	6,7	1271,8	2638,5	10,9	1319,3	6,5
1500,1 - 2000	24	6,1	11,8	4	16,7	41476,5	11,6	1728,2	6865,1	16,6	1716,3	3,2
2000,1 - 3000	18	4,6	8,9	5	20,8	46186,0	12,9	2565,9	12229,0	26,5	2445,8	11,4
3000,1 - 4000	11	2,8	5,4	1	4,2	39096,3	10,9	3554,2	1500,0	3,8	1500,0	8,0
свыше 4000	24	6,1	11,8	1	4,2	168061,0	46,9	7002,5	12,0	0,0	12,0	5,0
всего	203	51,7	100,0	24	100,0	358692,5	100,0	1767,0	27255,0	7,6	1135,6	6,7
не имевшие посевной площади	190	48,3	х	х	х	х	х	х	х	х	х	х
Итого	393	100,0	х	х	х	358692,5	100,0	х	27255,0	7,6	1135,6	6,7

**58. ГРУППИРОВКА СЕЛЬСКОХОЗЯЙСТВЕННЫХ ОРГАНИЗАЦИЙ ПО РАЗМЕРАМ ПОСЕВНОЙ ПЛОЩАДИ ЯЧМЕНЯ ПОД УРОЖАЙ 2016 ГОДА**

	Число сельскохозяйственных организаций					Посевная площадь ячменя						
	всего	в процентах		в том числе, имевшие посевы ячменя пивоваренного		всего, га	в процентах от общей площади посевов	в среднем на одну организацию, га	ячменя пивоваренного			засеяно элитными семенами, в процентах от площади посевов
		от общего числа организаций	от числа организаций, имевших посевную площадь	число сельскохозяйственных организаций - всего	в процентах от числа организаций, имевших посевную площадь				всего, га	в процентах от общей площади посевов	в среднем на одну организацию, га	
Сельскохозяйственные организации: имевшие посевную площадь, га:												
до 50,1	18	4,6	9,7	1	3,6	555,7	0,3	30,9	50,0	9,0	50,0	-
50,1 - 100	13	3,3	7,0	1	3,6	1099,0	0,6	84,5	90,0	8,2	90,0	24,8
100,1 - 200	28	7,1	15,1	2	7,1	4394,0	2,5	156,9	340,0	7,7	170,0	10,8
200,1 - 300	11	2,8	5,9	1	3,6	2753,0	1,6	250,3	211,0	7,7	211,0	-
300,1 - 500	30	7,6	16,2	4	14,3	12797,3	7,3	426,6	1866,3	14,6	466,6	8,7
500,1 - 700	15	3,8	8,1	3	10,7	8993,6	5,1	599,6	1734,7	19,3	578,2	5,4
700,1 - 1000	21	5,3	11,4	4	14,3	17748,0	10,2	845,1	3563,0	20,1	890,8	1,6
1000,1 - 1500	17	4,3	9,2	4	14,3	20430,0	11,7	1201,8	4608,0	22,6	1152,0	1,2
1500,1 - 2000	8	2,0	4,3	1	3,6	13784,7	7,9	1723,1	1723,0	12,5	1723,0	-
2000,1 - 3000	10	2,5	5,4	2	7,1	23042,0	13,2	2304,2	4177,0	18,1	2088,5	2,1
3000,1 - 4000	7	1,8	3,8	1	3,6	24293,0	13,9	3470,4	3047,0	12,5	3047,0	1,1
свыше 4000	7	1,8	3,8	4	14,3	44800,5	25,6	6400,1	27426,0	61,2	6856,5	-
всего	185	47,1	100,0	28	100,0	174690,8	100,0	944,3	48836,0	28,0	1744,1	2,1
не имевшие посевной площади	208	52,9	х	х	х	х	х	х	х	х	х	х
Итого	393	100,0	х	х	х	х	100,0	х	48836,0	28,0	1744,1	2,1

**59. ГРУППИРОВКА СЕЛЬСКОХОЗЯЙСТВЕННЫХ ОРГАНИЗАЦИЙ ПО РАЗМЕРАМ ПОСЕВНОЙ ПЛОЩАДИ САХАРНОЙ СВЕКЛЫ ПОД УРОЖАЙ 2016 ГОДА**

	Число сельскохозяйственных организаций			Посевная площадь сахарной свеклы				Приходилось посевам на одну свеклоуборочную машину, га	Наличие свеклоуборочных машин штук
	всего	в процентах		всего, га	в процентах от общей площади посевов	в среднем на одну организацию, га	засеяно элитными семенами, в процентах от площади посевов		
		от общего числа организаций	от числа организаций, имевших посевную площадь						
Сельскохозяйственные организации: имевшие посевную площадь, га:									
до 30,1	-	-	-	-	-	-	-	-	-
30,1 - 60	5	1,3	8,3	270,0	0,3	54,0	-	270,0	1
60,1 - 100	5	1,3	8,3	419,6	0,4	83,9	-	139,9	3
100,1 - 150	4	1,0	6,7	494,0	0,5	123,5	26,3	494,0	1
150,1 - 200	1	0,3	1,7	194,0	0,2	194,0	-	194,0	1
200,1 - 300	2	0,5	3,3	565,0	0,5	282,5	-	565,0	1
300,1 - 400	2	0,5	3,3	716,0	0,7	358,0	45,8	65,1	11
400,1 - 500	1	0,3	1,7	440,0	0,4	440,0	-	220,0	2
500,1 - 700	6	1,5	10,0	3499,0	3,4	583,2	31,4	269,2	13
700,1 - 900	5	1,3	8,3	3647,0	3,5	729,4	19,2	1215,7	3
900,1 - 1200	6	1,5	10,0	6095,4	5,9	1015,9	-	677,3	9
свыше 1200	23	5,9	38,3	87444,0	84,3	3801,9	55,9	920,5	95
всего	60	15,3	100,0	103784,0	100,0	1729,7	49,3	741,3	140
не имевшие посевной площади	333	84,7	х	х	х	х	х	х	х
Итого	393	100,0	х	103784,0	100,0	264,1	49,3	610,5	170

**60. ГРУППИРОВКА СЕЛЬСКОХОЗЯЙСТВЕННЫХ ОРГАНИЗАЦИЙ ПО РАЗМЕРАМ ПОСЕВНОЙ ПЛОЩАДИ ПОДСОЛНЕЧНИКА НА ЗЕРНО ПОД УРОЖАЙ  
2016 ГОДА**

	Число сельскохозяйственных организаций			Посевная площадь подсолнечника на зерно				Приходилось посевов на один зерноуборочный комбайн, га	Наличие зерноуборочных комбайнов, штук
	всего	в процентах		всего, га	в процентах от общей площади посевов	в среднем на одну организацию, га	засеяно элитными семенами, в процентах от площади посевов		
		от общего числа организаций	от числа организаций, имевших посевную площадь						
Сельскохозяйственные организации:									
имевшие посевную площадь, га:									
до 50,1	7	1,8	5,5	252,0	0,2	36,0	-	126,0	2
50,1 - 100	7	1,8	5,5	532,7	0,4	76,1	-	66,6	8
100,1 - 150	8	2,0	6,3	1036,0	0,8	129,5	10,3	47,1	22
150,1 - 200	5	1,3	3,9	921,0	0,8	184,2	-	46,1	20
200,1 - 300	15	3,8	11,7	3876,0	3,2	258,4	7,7	84,3	46
300,1 - 450	7	1,8	5,5	2676,0	2,2	382,3	43,3	66,9	40
450,1 - 650	15	3,8	11,7	8009,1	6,6	533,9	12,9	138,1	58
650,1 - 1000	28	7,1	21,9	22439,0	18,4	801,4	7,2	179,5	125
1000,1 - 1500	21	5,3	16,4	25450,6	20,9	1211,9	11,0	148,8	171
1500,1 - 2000	4	1,0	3,1	7117,0	5,8	1779,3	25,0	215,7	33
свыше 2000	11	2,8	8,6	49724,6	40,7	4520,4	-	279,4	178
всего	128	32,6	100,0	122034,0	100,0	953,4	7,2	173,6	703
не имевшие посевной площади	265	67,4	х	х	х	х	х	х	х
Итого	393	100,0	х	122034,0	100,0	310,5	7,2	109,6	1113

**61. ГРУППИРОВКА ПОДСОБНЫХ СЕЛЬСКОХОЗЯЙСТВЕННЫХ ПРЕДПРИЯТИЙ НЕСЕЛЬСКОХОЗЯЙСТВЕННЫХ ОРГАНИЗАЦИЙ  
ПО РАЗМЕРАМ ОБЩЕЙ ПОСЕВНОЙ ПЛОЩАДИ ПОД УРОЖАЙ 2016 ГОДА**

	Число сельскохозяйственных организаций			Посевная площадь сельскохозяйственных культур				Приходилось тракторов на 1000 га пашни, шт.	Площадь пашни, га	Наличие тракторов, штук
	всего	в процентах		всего, га	в процентах от общей посевной площади	в среднем на одну организацию, га	засеяно элитными семенами, в процентах от площади посевов			
		от общего числа организаций	от числа организаций, имевших посевную площадь							
Подсобные сельскохозяйственные предприятия несельскохозяйственных организаций:										
имевшие посевную площадь, га:										
до 10,1	2	1,6	4,1	5,8	0,1	2,9	-	195	15,4	3
10,1 - 50	10	8,1	20,4	250,0	2,2	25,0	16,0	69	495,5	34
50,1 - 100	9	7,3	18,4	753,0	6,7	83,7	-	8	1483,8	12
100,1 - 200	15	12,2	30,6	2218,6	19,7	147,9	6,0	23	2736,1	62
200,1 - 300	3	2,4	6,1	766,0	6,8	255,3	14,4	8	766,0	6
300,1 - 500	4	3,3	8,2	1691,0	15,0	422,8	25,4	12	1774,0	22
500,1 - 1000	4	3,3	8,2	2480,0	22,1	620,0	-	12	2555,0	30
1000,1 - 1500	1	0,8	2,0	1450,0	12,9	1450,0	-	-	1680,0	-
1500,1 - 2000	1	0,8	2,0	1626,0	14,5	1626,0	87,8	9	1862,2	17
2000,1 - 3000	-	-	-	-	-	-	-	-	-	-
3000,1 - 4000	-	-	-	-	-	-	-	-	-	-
4000,1 - 6000	-	-	-	-	-	-	-	-	-	-
свыше 6000	-	-	-	-	-	-	-	-	-	-
всего	49	39,8	100,0	11240,4	100,0	229,4	19,1	14	13368,0	186
не имевшие посевной площади	74	60,2	х	х	х	х	х	х	х	х
Итого	123	100,0	х	11240,4	100,0	91,4	19,1	16	13600,7	214

**62. ГРУППИРОВКА КРЕСТЬЯНСКИХ (ФЕРМЕРСКИХ) ХОЗЯЙСТВ И ИНДИВИДУАЛЬНЫХ ПРЕДПРИНИМАТЕЛЕЙ  
ПО РАЗМЕРАМ ОБЩЕЙ ПОСЕВНОЙ ПЛОЩАДИ ПОД УРОЖАЙ 2016 ГОДА**

	Число крестьянских (фермерских) хозяйств и индивидуальных предпринимателей			Посевная площадь сельскохозяйственных культур				Приходилось тракторов на 1000 га пашни, шт.	Площадь пашни, га	Наличие тракторов, штук
	всего	в процентах		всего, га	в процентах от общей площади посевов	в среднем на одно хозяйство, га	засеяно элитными семенами, в процентах от площади посевов			
		от общего числа хозяйств	от числа хозяйств, имевших посевную площадь							
Хозяйства:										
имевшие посевную площадь, га:										
до 3,1	31	3,6	5,1	39,8	0,0	1,3	7,3	48	374,2	18
3,1 - 10	38	4,4	6,2	271,1	0,1	7,1	8,5	59	596,0	35
10,1 - 20	38	4,4	6,2	637,0	0,3	16,8	5,2	44	1077,3	47
20,1 - 50	72	8,2	11,7	2586,0	1,1	35,9	5,6	27	3528,4	96
50,1 - 100	81	9,3	13,2	6057,1	2,6	74,8	6,9	20	8128,1	163
100,1 - 200	102	11,7	16,6	15093,5	6,5	148,0	9,2	14	18568,4	266
200,1 - 500	130	14,9	21,2	43665,5	18,9	335,9	5,3	8	48901,3	413
500,1 - 1500	91	10,4	14,8	79894,8	34,6	878,0	7,6	6	89039,4	527
1500,1 - 3000	23	2,6	3,8	47028,0	20,4	2044,7	9,0	4	50332,4	208
свыше 3000	7	0,8	1,1	35304,8	15,3	5043,5	1,3	3	37175,4	121
всего	613	70,2	100,0	230577,6	100,0	376,1	6,5	7	257720,9	1894
не имевшие посевной площади	260	29,8	х	х	х	х	х	х	х	х
Итого	873	100,0	х	230577,6	100,0	264,1	6,5	8	258318,4	1973



**63. ГРУППИРОВКА КРЕСТЬЯНСКИХ (ФЕРМЕРСКИХ) ХОЗЯЙСТВ И ИНДИВИДУАЛЬНЫХ ПРЕДПРИНИМАТЕЛЕЙ  
ПО РАЗМЕРАМ ПОСЕВНОЙ ПЛОЩАДИ ЗЕРНОВЫХ И ЗЕРНОБОБОВЫХ КУЛЬТУР ПОД УРОЖАЙ 2016 ГОДА**

	Число крестьянских (фермерских) хозяйств и индивидуальных предпринимателей			Посевная площадь зерновых и зернобобовых культур				Приходилось посевов на один зерноуборочный комбайн, га	Наличие зерноуборочных комбайнов, штук
	всего	в процентах		всего, га	в процентах от общей площади посевов	в среднем на одно хозяйство, га	засеяно элитными семенами, в процентах от площади посевов		
		от общего числа хозяйств	от числа хозяйств, имевших посевную площадь						
Хозяйства:									
имевшие посевную площадь, га:									
до 3,1	6	0,7	1,2	11,0	0,0	1,8	-	-	-
3,1 - 10	22	2,5	4,3	149,0	0,1	6,8	4,0	18,6	8
10,1 - 20	36	4,1	7,0	647,9	0,4	18,0	2,3	25,9	25
20,1 - 50	81	9,3	15,7	2926,4	1,8	36,1	1,4	68,1	43
50,1 - 100	79	9,0	15,3	6211,0	3,9	78,6	10,7	94,1	66
100,1 - 300	143	16,4	27,7	26266,8	16,5	183,7	4,6	151,0	174
300,1 - 600	82	9,4	15,9	35149,8	22,0	428,7	8,4	222,5	158
600,1 - 1500	51	5,8	9,9	46920,8	29,4	920,0	7,4	319,2	147
1500,1 - 3000	11	1,3	2,1	21710,0	13,6	1973,6	1,2	319,3	68
свыше 3000	5	0,6	1,0	19572,0	12,3	3914,4	1,8	376,4	52
всего	516	59,1	100,0	159564,7	100,0	309,2	5,6	215,3	741
не имевшие посевной площади	357	40,9	х	х	х	х	х	х	х
Итого	873	100,0	х	159564,7	100,0	182,8	5,6	209,4	762

**64. ГРУППИРОВКА КРЕСТЬЯНСКИХ (ФЕРМЕРСКИХ) ХОЗЯЙСТВ И ИНДИВИДУАЛЬНЫХ ПРЕДПРИНИМАТЕЛЕЙ  
ПО РАЗМЕРАМ ПОСЕВНОЙ ПЛОЩАДИ ПШЕНИЦЫ ПОД УРОЖАЙ 2016 ГОДА**

	Число крестьянских (фермерских) хозяйств и индивидуальных предпринимателей					Посевная площадь пшеницы						
	всего	в процентах		в том числе, имевшие посевы пшеницы твердых сортов		всего, га	в процентах от общей площади посевов	в среднем на одно хозяйство, га	твердых сортов			засеяно элитными семенами, в процентах от площади посевов
		от общего числа хозяйств	от числа хозяйств, имевших посевную площадь	число хозяйств - всего	в процентах от числа хозяйств, имевших посевную площадь				всего, га	в процентах от площади посевов	в среднем на одно хозяйство, га	
Хозяйства:												
имевшие посевную площадь, га:												
до 3,1	1	0,1	0,3	-	-	1,0	0,0	1,0	-	-	-	-
3,1 - 10	26	3,0	6,7	2	11,8	216,2	0,3	8,3	15,0	6,9	7,5	6,0
10,1 - 20	24	2,7	6,2	2	11,8	396,4	0,5	16,5	34,0	8,6	17,0	-
20,1 - 50	60	6,9	15,4	3	17,6	2306,6	2,9	38,4	120,0	5,2	40,0	12,4
50,1 - 100	93	10,7	23,8	1	5,9	7375,4	9,3	79,3	71,0	1,0	71,0	7,6
100,1 - 300	113	12,9	29,0	3	17,6	20637,2	26,1	182,6	674,0	3,3	224,7	4,6
300,1 - 600	48	5,5	12,3	5	29,4	20578,5	26,0	428,7	2050,0	10,0	410,0	11,9
600,1 - 1500	20	2,3	5,1	1	5,9	17793,0	22,5	889,7	650,0	3,7	650,0	4,6
1500,1 - 3000	5	0,6	1,3	-	-	9793,0	12,4	1958,6	-	-	-	3,5
свыше 3000	-	-	-	-	-	-	-	-	-	-	-	-
всего	390	44,7	100,0	17	100,0	79097,3	100,0	202,8	3614,0	4,6	212,6	6,9
не имевшие посевной площади	483	55,3	x	-	x	x	x	x	x	x	x	x
Итого	873	100,0	x	17	x	79097,3	100,0	90,6	3614,0	4,6	212,6	6,9

**65. ГРУППИРОВКА КРЕСТЬЯНСКИХ (ФЕРМЕРСКИХ) ХОЗЯЙСТВ И ИНДИВИДУАЛЬНЫХ ПРЕДПРИНИМАТЕЛЕЙ  
ПО РАЗМЕРАМ ПОСЕВНОЙ ПЛОЩАДИ ЯЧМЕНЯ ПОД УРОЖАЙ 2016 ГОДА**

	Число крестьянских (фермерских) хозяйств и индивидуальных предпринимателей					Посевная площадь ячменя						
	всего	в процентах		в том числе, имевшие посевы ячменя пивоваренного		всего, га	в процентах от общей площади посевов	в среднем на одно хозяйство, га	ячменя пивоваренного			засеяно элитными семенами, в процентах от площади посевов
		от общего числа хозяйств	от числа хозяйств, имевших посевную площадь	число хозяйств - всего	в процентах от числа хозяйств, имевших посевную площадь				всего, га	в процентах от площади посевов	в среднем на одно хозяйство, га	
Хозяйства: имевшие посевную площадь, га:												
до 3,1	5	0,6	1,1	-	-	12,0	0,0	2,4	-	-	-	-
3,1 - 10	32	3,7	7,2	-	-	251,8	0,4	7,9	-	-	-	2,4
10,1 - 20	46	5,3	10,3	2	7,1	810,9	1,4	17,6	37,0	4,6	18,5	4,3
20,1 - 50	114	13,1	25,5	10	35,7	4008,4	7,0	35,2	360,0	9,0	36,0	5,6
50,1 - 100	97	11,1	21,7	8	28,6	7769,6	13,5	80,1	580,0	7,5	72,5	7,5
100,1 - 300	109	12,5	24,4	6	21,4	19226,2	33,5	176,4	1047,0	5,4	174,5	4,7
300,1 - 600	30	3,4	6,7	2	7,1	13244,0	23,1	441,5	690,0	5,2	345,0	1,1
600,1 - 1500	14	1,6	3,1	-	-	12083,0	21,0	863,1	-	-	-	6,5
1500,1 - 3000	-	-	-	-	-	-	-	-	-	-	-	-
свыше 3000	-	-	-	-	-	-	-	-	-	-	-	-
всего	447	51,2	100,0	28	100,0	57405,9	100,0	128,4	2714,0	4,7	96,9	4,7
не имевшие посевной площади	426	48,8	x	-	x	x	x	x	x	x	x	x
Итого	873	100,0	x	28	x	57405,9	100,0	65,8	2714,0	4,7	96,9	4,7

**66. ГРУППИРОВКА КРЕСТЬЯНСКИХ (ФЕРМЕРСКИХ) ХОЗЯЙСТВ И ИНДИВИДУАЛЬНЫХ ПРЕДПРИНИМАТЕЛЕЙ  
ПО РАЗМЕРАМ ПОСЕВНОЙ ПЛОЩАДИ САХАРНОЙ СВЕКЛЫ ПОД УРОЖАЙ 2016 ГОДА**

	Число крестьянских (фермерских) хозяйств и индивидуальных предпринимателей			Посевная площадь сахарной свеклы				Приходилось посевов на одну свеклоуборочную машину, га	Наличие свеклоуборочных машин штук
	всего	в процентах		всего, га	в процентах от общей площади посевов	в среднем на одно хозяйство, га	засеяно элитными семенами, в процентах от площади посевов		
		от общего числа хозяйств	от числа хозяйств, имевших посевную площадь						
Хозяйства:									
имевшие посевную площадь, га:									
до 3,1	-	-	-	-	-	-	-	-	-
3,1 - 10	1	0,1	1,9	10,0	0,1	10,0	-	-	-
10,1 - 20	3	0,3	5,7	60,0	0,5	20,0	-	-	-
20,1 - 30	5	0,6	9,4	140,0	1,2	28,0	21,4	140,0	1
30,1 - 60	4	0,5	7,5	201,0	1,7	50,3	24,9	-	-
60,1 - 100	10	1,1	18,9	875,0	7,2	87,5	-	437,5	2
100,1 - 150	6	0,7	11,3	829,0	6,8	138,2	16,9	207,3	4
150,1 - 200	7	0,8	13,2	1270,0	10,4	181,4	56,4	211,7	6
200,1 - 300	6	0,7	11,3	1523,0	12,5	253,8	-	304,6	5
300,1 - 500	4	0,5	7,5	1715,0	14,1	428,8	-	571,7	3
свыше 500	7	0,8	13,2	5543,0	45,6	791,9	9,4	1385,8	4
всего	53	6,1	100,0	12166,0	100,0	229,5	12,0	486,6	25
не имевшие посевной площади	820	93,9	х	х	х	х	х	х	х
Итого	873	100,0	х	12166,0	100,0	13,9	12,0	368,7	33

**67. ГРУППИРОВКА КРЕСТЬЯНСКИХ (ФЕРМЕРСКИХ) ХОЗЯЙСТВ И ИНДИВИДУАЛЬНЫХ ПРЕДПРИНИМАТЕЛЕЙ ПО РАЗМЕРАМ ПОСЕВНОЙ ПЛОЩАДИ ПОДСОЛНЕЧНИКА НА ЗЕРНО ПОД УРОЖАЙ 2016 ГОДА**

	Число крестьянских (фермерских) хозяйств и индивидуальных предпринимателей			Посевная площадь подсолнечника на зерно				Приходилось посевам на один зерноуборочный комбайн, га	Наличие зерноуборочных комбайнов, штук
	всего	в процентах		всего, га	в процентах от общей площади посевов	в среднем на одно хозяйство, га	засеяно элитными семенами, в процентах от площади посевов		
		от общего числа хозяйств	от числа хозяйств, имевших посевную площадь						
Хозяйства:									
имевшие посевную площадь, га:									
до 3,1	1	0,1	0,4	2,0	0,0	2,0	-	2,0	1
3,1 - 10	11	1,3	4,2	95,0	0,2	8,6	8,4	10,6	9
10,1 - 20	9	1,0	3,5	142,0	0,3	15,8	-	23,7	6
20,1 - 30	21	2,4	8,1	592,0	1,4	28,2	20,3	32,9	18
30,1 - 50	40	4,6	15,4	1707,8	4,1	42,7	14,0	46,2	37
50,1 - 100	59	6,8	22,8	4910,0	11,8	83,2	11,4	63,8	77
100,1 - 200	50	5,7	19,3	7883,0	18,9	157,7	7,6	89,6	88
200,1 - 400	48	5,5	18,5	13647,3	32,7	284,3	6,5	101,1	135
400,1 - 600	13	1,5	5,0	6614,0	15,8	508,8	7,9	118,1	56
600,1 - 800	5	0,6	1,9	3359,0	8,0	671,8	18,6	152,7	22
свыше 800	2	0,2	0,8	2821,8	6,8	1410,9	-	122,7	23
всего	259	29,7	100,0	41773,9	100,0	161,3	8,5	88,5	472
не имевшие посевной площади	614	70,3	х	х	х	х	х	х	х
Итого	873	100,0	х	41773,9	100,0	47,9	8,5	54,8	762

**68. ГРУППИРОВКА ЛИЧНЫХ ПОДСОБНЫХ ХОЗЯЙСТВ ПО РАЗМЕРАМ ОБЩЕЙ ПОСЕВНОЙ ПЛОЩАДИ ПОД УРОЖАЙ 2016 ГОДА**

	Число личных подсобных хозяйств			Посевная площадь сельскохозяйственных культур			Число личных подсобных хозяйств, которым оказывали услуги в 2015-2016 г.г. для ведения сельскохозяйственной деятельности организации и физические лица, в процентах от общего числа личных подсобных хозяйств		
	всего	в процентах		всего, га	в процентах от общей площади посевов	в среднем на одно хозяйство, га			
		от общего числа хозяйств	от числа хозяйств, имевших посевную площадь				подготовке почв, посев сельскохозяйственных культур и их обработка	уборке урожая сельскохозяйственных культур	закупке сельскохозяйственных культур
Хозяйства:									
имевшие посевную площадь, га:									
до 0,06	35501	18,8	19,3	907,9	1,8	0,0	35,7	16,2	2,0
0,06 - 0,15	55227	29,3	30,0	5374,1	10,7	0,1	71,6	45,0	5,0
0,16 - 0,25	31236	16,6	17,0	6225,0	12,4	0,2	87,0	66,2	9,3
0,26 - 0,35	24481	13,0	13,3	7262,2	14,5	0,3	89,8	77,5	11,3
0,36 - 0,45	17041	9,0	9,3	6812,7	13,6	0,4	91,0	81,3	11,3
0,46 - 0,65	14024	7,4	7,6	7133,8	14,3	0,5	91,5	83,1	13,1
0,66 - 1,00	3996	2,1	2,2	3162,4	6,3	0,8	89,1	82,7	16,4
1,01 - 2,50	1587	0,8	0,9	2107,5	4,2	1,3	83,2	81,7	22,0
2,51 - 10,00	408	0,2	0,2	2395,4	4,8	5,9	55,4	76,2	22,3
10,01 - 20,0	201	0,1	0,1	2744,2	5,5	13,7	50,7	75,6	31,8
свыше 20,0	132	0,1	0,1	5899,1	11,8	44,7	46,2	69,7	26,5
всего	183834	97,5	100,0	50024,3	100,0	0,3	73,4	54,9	7,7
не имевшие посевной площади	4729	2,5	х	х	х	х	12,9	4,8	1,0
Итого	188563	100,0	х	50024,3	100,0	0,3	71,9	53,6	7,5

**69. ГРУППИРОВКА ЛИЧНЫХ ПОДСОБНЫХ ХОЗЯЙСТВ ПО РАЗМЕРАМ  
ПОСЕВНОЙ ПЛОЩАДИ КАРТОФЕЛЯ ПОД УРОЖАЙ 2016 ГОДА**

	Число личных подсобных хозяйств			Посевная площадь картофеля		
	всего	в процентах		всего, га	в процентах от общей площади посевов	в среднем на одно хозяйство, га
		от общего числа хозяйств	от числа хозяйств, имевших посевную площадь			
Хозяйства:						
имевшие посевную площадь, га:						
до 0,06	58523	31,0	34,6	1672,9	7,3	0,0
0,06 - 0,08	20112	10,7	11,9	1390,9	6,0	0,1
0,09 - 0,12	29673	15,7	17,5	3020,6	13,1	0,1
0,13 - 0,15	15206	8,1	9,0	2213,4	9,6	0,1
0,16 - 0,20	16277	8,6	9,6	3101,1	13,5	0,2
0,21 - 0,25	8118	4,3	4,8	1935,7	8,4	0,2
0,26 - 0,30	7701	4,1	4,5	2224,0	9,7	0,3
0,31 - 0,40	7139	3,8	4,2	2557,5	11,1	0,4
0,41 - 1,00	6229	3,3	3,7	3170,1	13,8	0,5
1,01 - 5,00	264	0,1	0,2	627,0	2,7	2,4
свыше 5,0	120	0,1	0,1	1086,3	4,7	9,1
всего	169362	89,8	100,0	22999,5	100,0	0,1
не имевшие посевной площади	19201	10,2	х	х	х	х
Итого	188563	100,0	х	22999,5	100,0	0,1

**70. ГРУППИРОВКА ЛИЧНЫХ ПОДСОБНЫХ ХОЗЯЙСТВ ПО РАЗМЕРАМ  
ПОСЕВНОЙ ПЛОЩАДИ ОВОЩЕЙ ОТКРЫТОГО ГРУНТА ПОД УРОЖАЙ 2016 ГОДА**

	Число личных подсобных хозяйств			Посевная площадь овощей		
	всего	в процентах		всего, га	в процентах от общей площади посевов	в среднем на одно хозяйство, га
		от общего числа хозяйств	от числа хозяйств, имевших посевную площадь			
Хозяйства:						
имевшие посевную площадь, га:						
до 0,03	82885	44,0	53,8	938,4	20,5	0,0
0,03 - 0,05	49982	26,5	32,4	1585,6	34,6	0,0
0,06 - 0,08	13206	7,0	8,6	832,6	18,2	0,1
0,09 - 0,12	5798	3,1	3,8	551,8	12,0	0,1
0,13 - 0,15	1044	0,6	0,7	140,9	3,1	0,1
0,16 - 0,20	646	0,3	0,4	111,6	2,4	0,2
0,21 - 0,30	364	0,2	0,2	86,3	1,9	0,2
0,31 - 0,50	117	0,1	0,1	43,9	1,0	0,4
0,51 - 1,00	44	0,0	0,0	29,8	0,7	0,7
1,01 - 5,00	77	0,0	0,0	153,4	3,3	2,0
свыше 5,0	16	0,0	0,0	105,4	2,3	6,6
всего	154179	81,8	100,0	4579,9	100,0	0,0
не имевшие посевной площади	34384	18,2	х	х	х	х
Итого	188563	100,0	х	4579,9	100,0	0,0



**71. ИСПОЛЬЗОВАНИЕ ПЛОЩАДИ ТЕПЛИЦ В СЕЛЬСКОХОЗЯЙСТВЕННЫХ ОРГАНИЗАЦИЯХ, КРЕСТЬЯНСКИХ (ФЕРМЕРСКИХ) ХОЗЯЙСТВАХ И У ИНДИВИДУАЛЬНЫХ ПРЕДПРИНИМАТЕЛЕЙ**

(на 1 июля 2016 года; квадратных метров)

	Сельско-хозяйственные организации	в том числе					Крестьянские (фермерские) хозяйства и индивидуальные предприниматели	в том числе	
		сельско-хозяйственные организации, не относящиеся к субъектам малого предпринимательства	малые предприятия	из них		подсобные сельско-хозяйственные предприятия несельско-хозяйственных организаций		крестьянские (фермерские) хозяйства	индивидуальные предприниматели
				малые предприятия (без микро-предприятий)	микро-предприятия				
<b>Общая используемая площадь зимних, весенних теплиц и парников</b>	<b>377480</b>	<b>376780</b>	<b>600</b>	-	<b>600</b>	<b>100</b>	<b>8505</b>	<b>5350</b>	<b>3155</b>
Площади, занятые посадками с начала 2016 года	507580	506780	700	-	700	100	8853	5510	3343
коэффициент использования площади теплиц, процентов	134	135	117	-	117	100	104	103	106
<b>Посяно (посажено) под первый, второй и последующие обороты (включая планируемые до конца года):</b>									
<b>овощи закрытого грунта - всего</b>	<b>491850</b>	<b>491700</b>	<b>50</b>	-	<b>50</b>	<b>100</b>	<b>7391</b>	<b>4400</b>	<b>2991</b>
в том числе:									
огурцы	391700	391600	-	-	-	100	4317	2150	2167
помидоры	96100	96100	-	-	-	-	2522	1700	822
перец сладкий	-	-	-	-	-	-	30	30	-
салатные культуры	4000	4000	-	-	-	-	2	-	2
зеленные культуры	-	-	-	-	-	-	520	520	-
прочие овощи	50	-	50	-	50	-	-	-	-
<b>другие посадки закрытого грунта:</b>									
рассада овощных культур	15000	15000	-	-	-	-	417	400	17
рассада ягодных культур	-	-	-	-	-	-	412	310	102
рассада цветочных культур	650	-	650	-	650	-	433	400	33
грибы	80	80	-	-	-	-	200	-	200
<b>Посяно (посажено) под первый оборот:</b>									
<b>овощи закрытого грунта – всего</b>	<b>361850</b>	<b>361700</b>	<b>50</b>	-	<b>50</b>	<b>100</b>	<b>6403</b>	<b>3500</b>	<b>2903</b>
в том числе:									
огурцы	271700	271600	-	-	-	100	3791	1700	2091
помидоры	86100	86100	-	-	-	-	2160	1350	810
перец сладкий	-	-	-	-	-	-	30	30	-
салатные культуры	4000	4000	-	-	-	-	2	-	2
зеленные культуры	-	-	-	-	-	-	420	420	-
прочие овощи	50	-	50	-	50	-	-	-	-

ПЛОЩАДИ СЕЛЬСКОХОЗЯЙСТВЕННЫХ КУЛЬТУР И МНОГОЛЕТНИХ НАСАЖДЕНИЙ

Продолжение табл. 71

	Сельско-хозяйственные организации	в том числе					Крестьянские (фермерские) хозяйства и индивидуальные предприниматели	в том числе	
		сельско-хозяйственные организации, не относящиеся к субъектам малого предпринимательства	малые предприятия	из них		подсобные сельско-хозяйственные предприятия несельско-хозяйственных организаций		крестьянские (фермерские) хозяйства	индивидуальные предприниматели
				малые предприятия (без микро-предприятий)	микро-предприятия				
<b>другие посадки закрытого грунта:</b>									
рассада овощных культур	15000	15000	-	-	-	-	417	400	17
рассада ягодных культур	-	-	-	-	-	-	412	310	102
рассада цветочных культур	550	-	550	-	550	-	433	400	33
грибы	80	80	-	-	-	-	100	-	100
<b>Посяно (посажено) под второй и последующие обороты (включая планируемые до конца года):</b>									
<b>овощи закрытого грунта – всего</b>	<b>130000</b>	<b>130000</b>	<b>-</b>	<b>-</b>	<b>-</b>	<b>-</b>	<b>988</b>	<b>900</b>	<b>88</b>
в том числе:									
огурцы	120000	120000	-	-	-	-	526	450	76
помидоры	10000	10000	-	-	-	-	362	350	12
зеленные культуры	-	-	-	-	-	-	100	100	-
<b>другие посадки закрытого грунта:</b>									
рассада цветочных культур	100	-	100	-	100	-	-	-	-
грибы	-	-	-	-	-	-	100	-	100

**72. ПЛОЩАДИ МНОГОЛЕТНИХ НАСАЖДЕНИЙ В ХОЗЯЙСТВАХ ВСЕХ КАТЕГОРИЙ**

(на 1 июля 2016 года; гектаров)

	Хозяйства всех категорий	в том числе				хозяйства населения
		сельскохозяйственные организации	крестьянские (фермерские) хозяйства и индивидуальные предприниматели	из них		
				крестьянские (фермерские) хозяйства	индивидуальные предприниматели	
<b>Площади многолетних плодовых насаждений и ягодных культур - всего</b>	<b>12997,7</b>	<b>7437,8</b>	<b>834,6</b>	<b>834,5</b>	<b>0,1</b>	<b>4725,3</b>
из них:						
семечковые культуры - всего	<b>9964,6</b>	<b>7156,1</b>	<b>830,5</b>	<b>830,5</b>	-	<b>1978,0</b>
в том числе:						
яблоня	9333,3	7150,0	830,5	830,5	-	1352,8
груша	628,7	6,1	-	-	-	622,6
другие семечковые	2,6	-	-	-	-	2,6
<b>косточковые культуры - всего</b>	<b>1676,2</b>	<b>52,6</b>	-	-	-	<b>1623,6</b>
в том числе:						
слива	573,2	-	-	-	-	573,2
вишня	855,9	52,6	-	-	-	803,3
черешня	121,5	-	-	-	-	121,5
абрикос	87,8	-	-	-	-	87,8
алыча	26,8	-	-	-	-	26,8
другие косточковые	11,0	-	-	-	-	11,0
<b>орехоплодные культуры - всего</b>	<b>12,5</b>	-	-	-	-	<b>12,5</b>
в том числе:						
грецкий орех	9,5	-	-	-	-	9,5
фундук	2,4	-	-	-	-	2,4
другие орехоплодные	0,5	-	-	-	-	0,5
<b>субтропические культуры - всего</b>	<b>0,0</b>	-	-	-	-	<b>0,0</b>
другие субтропические	0,0	-	-	-	-	0,0
<b>ягодники - всего</b>	<b>1344,4</b>	<b>229,1</b>	<b>4,1</b>	<b>4,0</b>	<b>0,1</b>	<b>1111,2</b>
в том числе:						
земляника, клубника	513,8	36,0	2,1	2,0	0,1	475,7
малина, ежевика	337,1	10,4	2,0	2,0	-	324,7
смородина всех видов	276,0	119,0	-	-	-	157,0
крыжовник	69,8	-	-	-	-	69,8
рябина черноплодная	78,3	57,5	-	-	-	20,8
облепиха	27,2	-	-	-	-	27,2
другие ягодники	42,1	6,2	-	-	-	36,0
<b>Площади виноградников - всего</b>	<b>97,8</b>	<b>2,0</b>	-	-	-	<b>95,8</b>
в том числе: столовых сортов	х	2,0	-	-	-	х
<b>Площади насаждений хмеля</b>	<b>0,03</b>	-	-	-	-	<b>0,0</b>
<b>Питомники и маточные насаждения</b>	<b>98,3</b>	<b>62,2</b>	<b>36,1</b>	<b>36,1</b>	-	<b>х</b>

**73. ПЛОЩАДИ МНОГОЛЕТНИХ НАСАЖДЕНИЙ В СЕЛЬСКОХОЗЯЙСТВЕННЫХ ОРГАНИЗАЦИЯХ**

(на 1 июля 2016 года; гектаров)

	Сельскохозяйственные организации	в том числе				
		сельскохозяйственные организации, не относящиеся к субъектам малого предпринимательства	малые предприятия	из них		подсобные сельскохозяйственные предприятия несельскохозяйственных организаций
				малые предприятия (без микропредприятий)	микропредприятия	
<b>Площади многолетних плодовых насаждений и ягодных культур - всего</b>	<b>7437,8</b>	<b>4160,6</b>	<b>3258,7</b>	<b>2494,7</b>	<b>764,0</b>	<b>18,5</b>
из них:						
<b>семечковые культуры - всего</b>	<b>7156,1</b>	<b>3939,8</b>	<b>3197,8</b>	<b>2464,7</b>	<b>733,1</b>	<b>18,5</b>
в том числе:						
яблоня	7150,0	3933,7	3197,8	2464,7	733,1	18,5
груша	6,1	6,1	-	-	-	-
<b>косточковые культуры - всего</b>	<b>52,6</b>	<b>40,1</b>	<b>12,5</b>	<b>-</b>	<b>12,5</b>	<b>-</b>
в том числе:						
вишня	52,6	40,1	12,5	-	12,5	-
<b>ягодники - всего<sup>1)</sup></b>	<b>229,1</b>	<b>180,7</b>	<b>48,4</b>	<b>30,0</b>	<b>18,4</b>	<b>-</b>
в том числе:						
земляника, клубника	36,0	36,0	-	-	-	-
малина, ежевика	10,4	6,9	3,5	3,5	-	-
смородина всех видов	119,0	96,2	22,8	14,7	8,1	-
рябина черноплодная	57,5	41,6	15,9	11,8	4,1	-
другие ягодники	6,2	-	6,2	-	6,2	-
<b>Площади виноградников - всего</b>	<b>2,0</b>	<b>-</b>	<b>2,0</b>	<b>-</b>	<b>2,0</b>	<b>-</b>
из них:						
столовых сортов	2,0	-	2,0	-	2,0	-
<b>Питомники и маточные насаждения</b>	<b>62,2</b>	<b>58,7</b>	<b>3,5</b>	<b>-</b>	<b>3,5</b>	<b>-</b>

<sup>1)</sup> Включая ягодники в междурядьях сада.

**74. ПЛОЩАДИ МНОГОЛЕТНИХ НАСАЖДЕНИЙ В ХОЗЯЙСТВАХ НАСЕЛЕНИЯ**

(на 1 июля 2016 года; гектаров)

	Хозяйства населения	в том числе						Площади многолетних насаждений некоммерческих объединений граждан, в процентах от площади в хозяйствах населения
		личные подсобные и другие индивидуальные хозяйства граждан	из них хозяйства		некоммерческие объединения граждан			
			личные подсобные	граждан, имеющих земельные участки для индивидуального жилищного строительства <sup>1)</sup>	всего	из них		
					садоводческие	дачные		
<b>Площади многолетних плодовых насаждений и ягодных культур - всего</b>	<b>4725,3</b>	<b>3478,0</b>	<b>2693,5</b>	<b>784,6</b>	<b>1247,3</b>	<b>1203,0</b>	<b>44,2</b>	<b>26,4</b>
из них:								
<b>семечковые культуры - всего</b>	<b>1978,0</b>	<b>1506,0</b>	<b>1215,3</b>	<b>290,7</b>	<b>472,0</b>	<b>455,8</b>	<b>16,2</b>	<b>23,9</b>
в том числе:								
яблоня	1352,8	1102,0	925,8	176,2	250,8	242,5	8,3	18,5
груша	622,6	401,9	288,3	113,6	220,7	212,8	7,9	35,4
другие семечковые	2,6	2,1	1,2	0,9	0,5	0,5	-	18,1
<b>косточковые культуры - всего</b>	<b>1623,6</b>	<b>1196,5</b>	<b>902,8</b>	<b>293,7</b>	<b>427,1</b>	<b>414,7</b>	<b>12,4</b>	<b>26,3</b>
в том числе:								
слива	573,2	428,6	341,2	87,4	144,5	141,1	3,5	25,2
вишня	803,3	601,0	456,7	144,3	202,3	194,6	7,6	25,2
черешня	121,5	74,2	51,9	22,3	47,4	46,2	1,2	39,0
абрикос	87,8	68,3	38,3	30,1	19,5	19,4	0,0	22,2
персик	-	-	-	-	-	-	-	-
альча	26,8	19,2	11,4	7,9	7,6	7,5	0,1	28,3
другие косточковые	11,0	5,1	3,3	1,8	5,9	5,9	-	53,4
<b>орехоплодные культуры - всего</b>	<b>12,5</b>	<b>7,4</b>	<b>5,0</b>	<b>2,4</b>	<b>5,1</b>	<b>5,1</b>	<b>-</b>	<b>40,5</b>
в том числе:								
грецкий орех	9,5	5,7	3,7	2,0	3,8	3,8	-	39,7
фундук	2,4	1,2	0,8	0,3	1,3	1,3	-	52,6
другие орехоплодные	0,5	0,5	0,4	0,1	-	-	-	-
<b>субтропические культуры - всего</b>	<b>0,0</b>	<b>0,0</b>	<b>0,0</b>	<b>-</b>	<b>0,0</b>	<b>0,0</b>	<b>-</b>	<b>80,0</b>
в том числе:								
другие субтропические	0,0	0,0	0,0	-	0,0	0,0	-	80,0

	Хозяйства населения	в том числе						Площади многолетних насаждений некоммерческих объединений граждан, в процентах от площади в хозяйствах населения
		личные подсобные и другие индивидуальные хозяйства граждан	из них хозяйства		некоммерческие объединения граждан			
			личные подсобные	граждан, имеющих земельные участки для индивидуального жилищного строительства <sup>1)</sup>	всего	из них		
						садоводческие	дачные	
<b>ягодники - всего</b>	<b>1111,2</b>	<b>768,1</b>	<b>570,4</b>	<b>197,7</b>	<b>343,1</b>	<b>327,5</b>	<b>15,6</b>	<b>30,9</b>
в том числе: земляника, клубника	475,7	316,2	227,5	88,7	159,5	150,3	9,2	33,5
малина, ежевика	324,7	251,3	199,6	51,7	73,4	70,1	3,3	22,6
смородина всех видов	157,0	110,2	82,8	27,4	46,8	44,8	1,9	29,8
крыжовник	69,8	45,6	33,6	12,0	24,2	23,3	0,8	34,6
рябина черноплодная	20,8	12,2	8,2	4,1	8,6	8,6	-	41,2
облепиха	27,2	13,6	7,9	5,7	13,6	13,5	0,1	49,9
другие ягодники	36,0	18,9	10,8	8,1	17,1	16,8	0,3	47,5
из общей площади ягодников - ягодники в междурядьях сада	1,0	-	-	-	1,0	1,0	-	100,0
<b>Площади виноградников - всего</b>	<b>95,8</b>	<b>63,9</b>	<b>42,4</b>	<b>21,4</b>	<b>32,0</b>	<b>30,9</b>	<b>1,1</b>	<b>33,4</b>
<b>Площади насаждений хмеля</b>	<b>0,0</b>	<b>0,0</b>	<b>0,0</b>	<b>0,0</b>	-	-	-	-
<b>Площади чайных насаждений</b>	<b>0,0</b>	<b>0,0</b>	<b>0,0</b>	-	-	-	-	-

<sup>1)</sup> Хозяйства граждан, имеющие земельные участки площадью 4 и более соток и занимающиеся сельскохозяйственным производством.

**75. СТРУКТУРА ПЛОЩАДЕЙ МНОГОЛЕТНИХ НАСАЖДЕНИЙ ПО КАТЕГОРИЯМ ХОЗЯЙСТВ**

(на 1 июля 2016 года; в процентах от общей площади многолетних насаждений соответствующего вида в хозяйствах всех категорий)

	Сельско-хозяйственные организации	в том числе					Крестьянские (фермерские) хозяйства и индивидуальные предприниматели	Хозяйства населения
		сельскохозяйственные организации, не относящиеся к субъектам малого предпринимательства	малые предприятия	из них		подсобные сельскохозяйственные предприятия несельскохозяйственных организаций		
				малые предприятия (без микропредприятий)	микро-предприятия			
<b>Площади многолетних плодовых насаждений и ягодных культур - всего</b>	<b>57,2</b>	<b>32,0</b>	<b>25,1</b>	<b>19,2</b>	<b>5,9</b>	<b>0,1</b>	<b>6,4</b>	<b>36,4</b>
из них: <b>семечковые культуры - всего</b>	<b>71,8</b>	<b>39,5</b>	<b>32,1</b>	<b>24,7</b>	<b>7,4</b>	<b>0,2</b>	<b>8,3</b>	<b>19,9</b>
в том числе: яблоня	76,6	42,1	34,3	26,4	7,9	0,2	8,9	14,5
груша	1,0	1,0	-	-	-	-	-	99,0
другие семечковые	-	-	-	-	-	-	-	100,0
<b>косточковые культуры - всего</b>	<b>3,1</b>	<b>2,4</b>	<b>0,7</b>	<b>-</b>	<b>0,7</b>	<b>-</b>	<b>-</b>	<b>96,9</b>
в том числе: слива	-	-	-	-	-	-	-	100,0
вишня	6,1	4,7	1,5	-	1,5	-	-	93,9
черешня	-	-	-	-	-	-	-	100,0
абрикос	-	-	-	-	-	-	-	100,0
персик	-	-	-	-	-	-	-	-
алыча	-	-	-	-	-	-	-	100,0
другие косточковые	-	-	-	-	-	-	-	100,0
<b>орехоплодные культуры - всего</b>	<b>-</b>	<b>-</b>	<b>-</b>	<b>-</b>	<b>-</b>	<b>-</b>	<b>-</b>	<b>100,0</b>
в том числе: грецкий орех	-	-	-	-	-	-	-	100,0
фундук	-	-	-	-	-	-	-	100,0
другие орехоплодные	-	-	-	-	-	-	-	100,0
<b>субтропические культуры - всего</b>	<b>-</b>	<b>-</b>	<b>-</b>	<b>-</b>	<b>-</b>	<b>-</b>	<b>-</b>	<b>100,0</b>
в том числе: другие субтропические	-	-	-	-	-	-	-	100,0

	Сельско-хозяйственные организации	в том числе					Крестьянские (фермерские) хозяйства и индивидуальные предприниматели	Хозяйства населения
		сельскохозяйственные организации, не относящиеся к субъектам малого предпринимательства	малые предприятия	из них		подсобные сельскохозяйственные предприятия несельскохозяйственных организаций		
				малые предприятия (без микропредприятий)	микро-предприятия			
<b>ягодники - всего</b>	<b>17,0</b>	<b>13,4</b>	<b>3,6</b>	<b>2,2</b>	<b>1,4</b>	-	<b>0,3</b>	<b>82,7</b>
в том числе:								
земляника, клубника	7,0	7,0	-	-	-	-	0,4	92,6
малина, ежевика	3,1	2,0	1,0	1,0	-	-	0,6	96,3
смородина всех видов	43,1	34,9	8,3	5,3	2,9	-	-	56,9
крыжовник	-	-	-	-	-	-	-	100,0
рябина черноплодная	73,4	53,1	20,3	15,1	5,3	-	-	26,6
облепиха	-	-	-	-	-	-	-	100,0
другие ягодники	14,6	-	14,6	-	14,6	-	-	85,4
<b>Площади виноградников</b>	<b>2,0</b>	-	<b>2,0</b>	-	<b>2,0</b>	-	-	<b>98,0</b>
<b>Площади насаждений хмеля</b>	-	-	-	-	-	-	-	<b>100,0</b>
<b>Площади чайных насаждений</b>	-	-	-	-	-	-	-	<b>100,0</b>
<b>Питомники и маточные насаждения</b>	<b>63,3</b>	<b>59,7</b>	<b>3,5</b>	-	<b>3,5</b>	-	<b>36,7</b>	<b>x</b>



## 76. СТРУКТУРА ПЛОЩАДЕЙ МНОГОЛЕТНИХ ПЛОДОВЫХ НАСАЖДЕНИЙ И ЯГОДНЫХ КУЛЬТУР ПО ВИДАМ В РАЗРЕЗЕ КАТЕГОРИЙ ХОЗЯЙСТВ

(на 1 июля 2016 года; в процентах от общей площади плодово-ягодных насаждений соответствующей категории хозяйств)

	Хозяйства всех категорий	в том числе		
		сельскохозяйственные организации	крестьянские (фермерские) хозяйства и индивидуальные предприниматели	хозяйства населения
<b>Многолетние плодовые насаждения и ягодные</b>	<b>100,0</b>	<b>100,0</b>	<b>100,0</b>	<b>100,0</b>
<b>семечковые культуры - всего</b>	<b>76,7</b>	<b>96,2</b>	<b>99,5</b>	<b>41,9</b>
в том числе:	71,8	96,1	99,5	28,6
груша	4,8	0,1	-	13,2
другие семечковые	0,0	-	-	0,1
<b>косточковые культуры - всего</b>	<b>12,9</b>	<b>0,7</b>	<b>-</b>	<b>34,4</b>
в том числе:				
слива	4,4	-	-	12,1
вишня	6,6	0,7	-	17,0
черешня	0,9	-	-	2,6
абрикос	0,7	-	-	1,9
персик	-	-	-	-
альча	0,2	-	-	0,6
другие косточковые	0,1	-	-	0,2
<b>орехоплодные культуры - всего</b>	<b>0,1</b>	<b>-</b>	<b>-</b>	<b>0,3</b>
в том числе:				
грецкий орех	0,1	-	-	0,2
фундук	0,0	-	-	0,1
другие орехоплодные	0,0	-	-	0,0
<b>субтропические культуры - всего</b>	<b>0,0</b>	<b>-</b>	<b>-</b>	<b>0,0</b>
в том числе:				
другие субтропические	0,0	-	-	0,0
<b>ягодники - всего</b>	<b>10,3</b>	<b>3,1</b>	<b>0,5</b>	<b>23,5</b>
в том числе:				
земляника, клубника	4,0	0,5	0,3	10,1
малина, ежевика	2,6	0,1	0,2	6,9
смородина всех видов	2,1	1,6	-	3,3
крыжовник	0,5	-	-	1,5
рябина черноплодная	0,6	0,8	-	0,4
облепиха	0,2	-	-	0,6
другие ягодники	0,3	0,1	-	0,8
<b>Виноградники - всего</b>	<b>x</b>	<b>100,0</b>	<b>-</b>	<b>x</b>
в том числе:				
столовых сортов	x	100,0	-	x

**77. СТРУКТУРА ПЛОЩАДЕЙ МНОГОЛЕТНИХ ПЛОДОВЫХ НАСАЖДЕНИЙ И ЯГОДНЫХ КУЛЬТУР ПО ВИДАМ В РАЗРЕЗЕ ХОЗЯЙСТВ НАСЕЛЕНИЯ**

(на 1 июля 2016 года; в процентах от общей площади плодово-ягодных насаждений соответствующей категории хозяйств)

	Личные подсобные и другие индивидуальные хозяйства граждан	в том числе хозяйства		Некоммерческие объединения граждан	в том числе	
		личные подсобные	граждан, имеющих земельные участки для индивидуального жилищного строительства		садоводческие	дачные
<b>Площади многолетних плодовых насаждений и ягодных культур - всего</b>	<b>100,0</b>	<b>100,0</b>	<b>100,0</b>	<b>100,0</b>	<b>100,0</b>	<b>100,0</b>
из них:						
<b>семечковые культуры - всего</b>	<b>43,3</b>	<b>45,1</b>	<b>37,0</b>	<b>37,8</b>	<b>37,9</b>	<b>36,6</b>
в том числе:						
яблоня	31,7	34,4	22,5	20,1	20,2	18,7
груша	11,6	10,7	14,5	17,7	17,7	17,9
другие семечковые	0,1	0,0	0,1	0,0	0,0	-
<b>косточковые культуры - всего</b>	<b>34,4</b>	<b>33,5</b>	<b>37,4</b>	<b>34,2</b>	<b>34,5</b>	<b>28,1</b>
в том числе:						
слива	12,3	12,7	11,1	11,6	11,7	7,9
вишня	17,3	17,0	18,4	16,2	16,2	17,3
черешня	2,1	1,9	2,8	3,8	3,8	2,7
абрикос	2,0	1,4	3,8	1,6	1,6	0,0
алыча	0,6	0,4	1,0	0,6	0,6	0,3
другие косточковые	0,1	0,1	0,2	0,5	0,5	-
<b>орехоплодные культуры - всего</b>	<b>0,2</b>	<b>0,2</b>	<b>0,3</b>	<b>0,4</b>	<b>0,4</b>	<b>-</b>
в том числе:						
грецкий орех	0,2	0,1	0,3	0,3	0,3	-
фундук	0,0	0,0	0,0	0,1	0,1	-
другие орехоплодные	0,0	0,0	0,0	-	-	-
<b>субтропические культуры - всего</b>	<b>0,0</b>	<b>0,0</b>	<b>-</b>	<b>0,0</b>	<b>0,0</b>	<b>-</b>
в том числе:						
другие субтропические	0,0	0,0	-	0,0	0,0	-
<b>ягодники - всего</b>	<b>22,1</b>	<b>21,2</b>	<b>25,2</b>	<b>27,5</b>	<b>27,2</b>	<b>35,3</b>
в том числе:						
земляника, клубника	9,1	8,4	11,3	12,8	12,5	20,8
малина, ежевика	7,2	7,4	6,6	5,9	5,8	7,5
смородина всех видов	3,2	3,1	3,5	3,7	3,7	4,4
крыжовник	1,3	1,2	1,5	1,9	1,9	1,9
рябина черноплодная	0,4	0,3	0,5	0,7	0,7	-
облепиха	0,4	0,3	0,7	1,1	1,1	0,1
другие ягодники	0,5	0,4	1,0	1,4	1,4	0,6

**78. МЕРОПРИЯТИЯ ПО ПОВЫШЕНИЮ ПЛОДОРОДИЯ ПОЧВ И ЗАЩИТЕ РАСТЕНИЙ ПОД УРОЖАЙ 2016 ГОДА В СЕЛЬСКОХОЗЯЙСТВЕННЫХ ОРГАНИЗАЦИЯХ, КРЕСТЬЯНСКИХ (ФЕРМЕРСКИХ) ХОЗЯЙСТВАХ И И У ИНДИВИДУАЛЬНЫХ ПРЕДПРИНИМАТЕЛЕЙ**

	Сельско-хозяйственные организации	в том числе					Крестьянские (фермерские) хозяйства и индивидуальные предприниматели	в том числе	
		сельско-хозяйственные организации, не относящиеся к субъектам малого предпринимательства	малые предприятия	из них		подсобные сельско-хозяйственные предприятия несельско-хозяйственных организаций		крестьянские (фермерские) хозяйства	индивидуальные предприниматели
				малые предприятия (без микро-предприятий)	микро-предприятия				
<b>Внесено минеральных удобрений (в пересчете на 100% питательного вещества) - всего, центнеров</b>	<b>1222274</b>	<b>1025894</b>	<b>194380</b>	<b>180816</b>	<b>13564</b>	<b>2000</b>	<b>x</b>	<b>x</b>	<b>x</b>
на один гектар удобренной площади, кг	138,0	148,9	101,1	107,0	58,3	47,5	x	x	x
<b>Внесено органических удобрений - всего, тонн</b>	<b>2254500</b>	<b>1892422</b>	<b>362010</b>	<b>357694</b>	<b>4316</b>	<b>68</b>	<b>22021</b>	<b>21611</b>	<b>410</b>
на один гектар удобренной площади, т	10,3	12,1	5,9	6,0	3,1	0,3	6,0	6,2	2,0
из них:									
торфа и сапропеля - всего, т	250	230	20	-	20	-	-	-	-
на один гектар удобренной площади, т	166,7	153,3	-	-	-	-	-	-	-
биоудобрений - всего, т	46475	43475	3000	3000	-	-	318	318	-
на один гектар удобренной площади, ц	13,0	12,4	60,0	60,0	-	-	0,2	0,2	-
<b>Удобренная площадь, га:</b>									
минеральными удобрениями	885624,1	689084,0	192330,5	169050,0	23280,5	4209,6	186874,5	169626,4	17248,1
органическими удобрениями	217907,2	156731,5	60943,7	59560,0	1383,7	232,0	3695,2	3493,2	202,0
из них:									
торфом и сапропелем	1,5	1,5	-	-	-	-	-	-	-
биоудобрениями	3564,0	3514,0	50,0	50,0	-	-	1506,0	1506,0	-
<b>Площадь, обработанная пестицидами, га</b>	<b>888505,8</b>	<b>760180,3</b>	<b>126722,1</b>	<b>110316,8</b>	<b>16405,3</b>	<b>1603,4</b>	<b>132158,2</b>	<b>117566,5</b>	<b>14591,7</b>
<b>Удельный вес удобренной (обработанной) площади во всей посевной площади, процентов:</b>									
минеральными удобрениями	84,8	86,2	82,5	87,8	57,2	37,5	81,0	80,1	91,2
органическими удобрениями	20,9	19,6	26,1	31,0	3,4	2,1	1,6	1,7	1,1
торфом и сапропелем	0,0	0,0	-	-	-	-	-	-	-
биоудобрениями	0,3	0,4	0,0	0,0	-	-	0,7	0,7	-
пестицидами	85,1	95,1	54,4	57,3	40,3	14,3	57,3	55,5	77,2

ПЛОЩАДИ СЕЛЬСКОХОЗЯЙСТВЕННЫХ КУЛЬТУР И МНОГОЛЕТНИХ НАСАЖДЕНИЙ

Продолжение табл. 78

	Сельско-хозяйственные организации	в том числе					Крестьянские (фермерские) хозяйства и индивидуальные предприниматели	в том числе	
		сельско-хозяйственные организации, не относящиеся к субъектам малого предпринимательства	малые предприятия	из них		подсобные сельско-хозяйственные предприятия несельско-хозяйственных организаций		крестьянские (фермерские) хозяйства	индивидуальные предприниматели
				малые предприятия (без микро-предприятий)	микро-предприятия				
<b>Удельный вес удобренной (обработанной) площади во всей площади пашни, процентов:</b>									
минеральными удобрениями	75,5	76,6	74,0	78,8	51,5	30,3	71,9	70,8	83,9
органическими удобрениями	18,6	17,4	23,5	27,7	3,1	1,7	1,4	1,5	1,0
торфом и сапропелем	0,0	0,0	-	-	-	-	-	-	-
биоудобрениями	0,3	0,4	0,0	0,0	-	-	0,6	0,6	-
пестицидами	75,7	84,5	48,8	51,4	36,3	11,5	50,8	49,1	71,0
<b>Удельный вес площади, удобренной (обработанной), во всей площади сельхозугодий, процентов:</b>									
минеральными удобрениями	66,6	67,2	66,4	70,4	46,9	27,7	67,9	66,7	81,9
органическими удобрениями	16,4	15,3	21,0	24,8	2,8	1,5	1,3	1,4	1,0
торфом и сапропелем	0,0	0,0	-	-	-	-	-	-	-
биоудобрениями	0,3	0,3	0,0	0,0	-	-	0,5	0,6	-
пестицидами	66,8	74,2	43,7	45,9	33,0	10,6	48,0	46,2	69,3
<b>Проведение работ по химической мелиорации земель, га:</b>							<b>х</b>	<b>х</b>	<b>х</b>
известкование кислых почв	17196,0	15574,0	1422,0	1172,0	250,0	200,0	-	-	-
<b>Удельный вес площади пашни, на которой проведены работы по химической мелиорации земель, во всей площади пашни, процентов:</b>							<b>х</b>	<b>х</b>	<b>х</b>
известкование кислых почв	1,5	1,7	0,5	0,5	0,6	1,4	-	-	-



**ПОГЛОВЬЕ  
СЕЛЬСКОХОЗЯЙСТВЕННЫХ  
ЖИВОТНЫХ**

**79. ПОГОЛОВЬЕ СЕЛЬСКОХОЗЯЙСТВЕННЫХ ЖИВОТНЫХ В ХОЗЯЙСТВАХ ВСЕХ КАТЕГОРИЙ**

(на 1 июля 2016 года; голов)

	Хозяйства всех категорий	в том числе		
		сельскохозяйственные организации	крестьянские (фермерские) хозяйства и индивидуальные предприниматели	хозяйства населения
<b>Крупный рогатый скот- всего</b>	<b>127209</b>	<b>75151</b>	<b>12071</b>	<b>39987</b>
<b>Молочный и мясной крупный рогатый скот</b>	<b>127209</b>	<b>75151</b>	<b>12071</b>	<b>39987</b>
в том числе: взрослое поголовье	52639	35828	5224	11587
из него коровы	49413	33294	4779	11340
молодняк (кроме телят до 1 года)	41636	24636	3952	13048
телята (до 1 года)	32934	14687	2895	15352
<b>Молочный крупный рогатый скот</b>	<b>118015</b>	<b>69711</b>	<b>8317</b>	<b>39987</b>
в том числе: взрослое поголовье	46368	31236	3545	11587
из него коровы	43429	28830	3259	11340
молодняк (кроме телят до 1 года)	39977	23993	2936	13048
из него нетели	6220	4648	547	1025
телята (до 1 года)	31670	14482	1836	15352
<b>Мясной крупный рогатый скот</b>	<b>9194</b>	<b>5440</b>	<b>3754</b>	<b>-</b>
в том числе: взрослое поголовье	6271	4592	1679	-
из него коровы	5984	4464	1520	-
молодняк (кроме телят до 1 года)	1659	643	1016	-
телята (до 1 года)	1264	205	1059	-
<b>Свиньи</b>	<b>588660</b>	<b>527888</b>	<b>3502</b>	<b>57270</b>
в том числе: взрослое поголовье	53694	47617	526	5551
в том числе основного стада	43615	43205	410	X
из него свиноматки основные	43990	38712	363	4915
молодняк	534966	480271	2976	51719
из него: молодняк старше 4 месяцев на откорме	295393	260694	1341	33358
поросята до 4 месяцев	233467	213532	1574	18361

	Хозяйства всех категорий	в том числе		
		сельскохозяйственные организации	крестьянские (фермерские) хозяйства и индивидуальные предприниматели	хозяйства населения
<b>Овцы и козы - всего</b>	<b>97408</b>	<b>16508</b>	<b>9847</b>	<b>71053</b>
<b>Овцы</b>	<b>73820</b>	<b>16483</b>	<b>9607</b>	<b>47730</b>
в том числе: взрослое поголовье	38907	10316	5889	22702
из него овцематки и ярки старше 1 года	33362	7872	5221	20269
молодняк	34913	6167	3718	25028
из общего поголовья овец:				
овцы тонкорунных пород	X	-	135	X
овцы полутонкорунных пород	X	8480	273	X
овцы полугрубошерстных пород	X	1983	2206	X
овцы грубошерстных пород	X	6020	6993	X
овцы каракульских и смушковых пород	X	-	-	X
<b>Козы</b>	<b>23588</b>	<b>25</b>	<b>240</b>	<b>23323</b>
в том числе: взрослое поголовье	12619	9	126	12484
из него козوماتки и козочки старше 1 года	11585	8	116	11461
молодняк	10969	16	114	10839
<b>Птица - всего</b>	<b>12376698</b>	<b>10239458</b>	<b>163772</b>	<b>1973468</b>
<b>Птица сельскохозяйственная - всего</b>	<b>12343364</b>	<b>10239452</b>	<b>136516</b>	<b>1967396</b>
в том числе: <b>куры - всего</b>	<b>11731744</b>	<b>10055708</b>	<b>122329</b>	<b>1553707</b>
из них: куры-несушки	2316064	1352225	39953	923886
петухи	128947	32551	1888	94508
молодняк кур (всех возрастов)	9286733	8670932	80488	535313
<b>куры яичных пород</b>	<b>2097650</b>	<b>1504942</b>	<b>110970</b>	<b>481738</b>
из них: куры-несушки	1397456	1027596	38007	331853
из них промышленного стада	1027988	990081	37907	X
петухи	37190	5130	1206	30854
молодняк кур (всех возрастов)	663004	472216	71757	119031

	Хозяйства всех категорий	в том числе		
		сельскохозяйственные организации	крестьянские (фермерские) хозяйства и индивидуальные предприниматели	хозяйства населения
<b>куры мясных и мясо-яичных пород</b>	<b>9634094</b>	<b>8550766</b>	<b>11359</b>	<b>1071969</b>
из них:				
куры-несушки	918608	324629	1946	592033
петухи	91757	27421	682	63654
молодняк кур (всех возрастов)	8623729	8198716	8731	416282
из них бройлеры	8330297	8123616	7701	198980
<b>утки</b>	<b>266143</b>	<b>2632</b>	<b>5953</b>	<b>257558</b>
<b>гуси</b>	<b>128649</b>	<b>414</b>	<b>6155</b>	<b>122080</b>
<b>индейки</b>	<b>215347</b>	<b>180698</b>	<b>2033</b>	<b>32616</b>
<b>цесарки</b>	<b>1481</b>	-	<b>46</b>	<b>1435</b>
<b>Прочие виды птицы - всего</b>	<b>33334</b>	<b>6</b>	<b>27256</b>	<b>6072</b>
перепелки	33044	-	27140	5904
фазаны	264	-	100	164
страусы	26	6	16	4
<b>Лошади</b>	<b>2269</b>	<b>462</b>	<b>67</b>	<b>1740</b>
в том числе:				
взрослое поголовье	1948	312	56	1580
из него кобылы	1256	183	38	1035
молодняк	321	150	11	160
из общего поголовья лошадей - рабочие лошади	1857	217	51	1589
<b>Ослы</b>	<b>8</b>	-	<b>1</b>	<b>7</b>
<b>Олени северные</b>	<b>2</b>	-	-	<b>2</b>
в том числе:				
взрослое поголовье	2	-	-	2
<b>Кролики домашние</b>	<b>104597</b>	-	<b>915</b>	<b>103682</b>
<b>Звери пушные (клеточного разведения)</b>				
Нутрии	634	-	40	594
<b>Пчелы медоносные (семьи), шт.</b>	<b>32794</b>	<b>976</b>	<b>1260</b>	<b>30558</b>



**80. ПОГОЛОВЬЕ СЕЛЬСКОХОЗЯЙСТВЕННЫХ ЖИВОТНЫХ В СЕЛЬСКОХОЗЯЙСТВЕННЫХ ОРГАНИЗАЦИЯХ**

( на 1 июля 2016 года; голов)

	Сельскохозяйственные организации	в том числе				
		сельскохозяйственные организации, не относящиеся к субъектам малого предпринимательства	малые предприятия	из них		подсобные сельскохозяйственные предприятия несельскохозяйственных организаций
				малые предприятия (без микропредприятий)	микропредприятия	
<b>Крупный рогатый скот - всего</b>	<b>75151</b>	<b>53136</b>	<b>19839</b>	<b>18790</b>	<b>1049</b>	<b>2176</b>
<b>Молочный и мясной крупный рогатый скот</b>	<b>75151</b>	<b>53136</b>	<b>19839</b>	<b>18790</b>	<b>1049</b>	<b>2176</b>
в том числе: взрослое поголовье	35828	25951	8997	8517	480	880
из него коровы	33294	24675	7819	7358	461	800
молодняк (кроме телят до 1 года)	24636	16835	7161	6785	376	640
телята (до 1 года)	14687	10350	3681	3488	193	656
<b>Молочный крупный рогатый скот</b>	<b>69711</b>	<b>47999</b>	<b>19838</b>	<b>18790</b>	<b>1048</b>	<b>1874</b>
в том числе: взрослое поголовье	31236	21466	8996	8517	479	774
из него коровы	28830	20273	7819	7358	461	738
молодняк (кроме телят до 1 года)	23993	16212	7161	6785	376	620
из него нетели	4648	3781	714	685	29	153
телята (до 1 года)	14482	10321	3681	3488	193	480
<b>Мясной крупный рогатый скот</b>	<b>5440</b>	<b>5137</b>	<b>1</b>	<b>-</b>	<b>1</b>	<b>302</b>
в том числе: взрослое поголовье	4592	4485	1	-	1	106
из него коровы	4464	4402	-	-	-	62
молодняк (кроме телят до 1 года)	643	623	-	-	-	20
телята (до 1 года)	205	29	-	-	-	176
<b>Свиньи</b>	<b>527888</b>	<b>523582</b>	<b>2392</b>	<b>1792</b>	<b>600</b>	<b>1914</b>
в том числе: взрослое поголовье	47617	46827	382	382	-	408
в том числе основного стада	43205	42714	261	261	-	230
из него свиноматки основные	38712	38497	33	33	-	182
молодняк	480271	476755	2010	1410	600	1506
из него: молодняк старше 4 месяцев на откорме	260694	259139	736	136	600	819
поросята до 4 месяцев	213532	211571	1274	1274	-	687

	Сельскохозяйственные организации	в том числе				подсобные сельскохозяйственные предприятия несельскохозяйственных организаций
		сельскохозяйственные организации, не относящиеся к субъектам малого предпринимательства	малые предприятия	из них		
				малые предприятия (без микропредприятий)	микропредприятия	
<b>Овцы и козы - всего</b>	<b>16508</b>	<b>9645</b>	<b>1920</b>	<b>1155</b>	<b>765</b>	<b>4943</b>
<b>Овцы</b>	<b>16483</b>	<b>9645</b>	<b>1920</b>	<b>1155</b>	<b>765</b>	<b>4918</b>
в том числе:						
взрослое поголовье	10316	6646	1072	566	506	2598
из него овцематки и ярки старше 1 года	7872	4896	1036	562	474	1940
молодняк	6167	2999	848	589	259	2320
из общего поголовья овец:						
овцы полутонкорунных пород	8480	6932	1253	1003	250	295
овцы полугрубошерстных пород	1983	1116	667	152	515	200
овцы грубошерстных пород (без каракульских и смушковых)	6020	1597	-	-	-	4423
<b>Козы</b>	<b>25</b>	<b>-</b>	<b>-</b>	<b>-</b>	<b>-</b>	<b>25</b>
в том числе:						
взрослое поголовье	9	-	-	-	-	9
из него козوماتки и козочки старше 1 года	8	-	-	-	-	8
молодняк	16	-	-	-	-	16
<b>Птица - всего</b>	<b>10239458</b>	<b>9213202</b>	<b>991409</b>	<b>962075</b>	<b>29334</b>	<b>34847</b>
<b>Птица сельскохозяйственная - всего</b>	<b>10239452</b>	<b>9213202</b>	<b>991409</b>	<b>962075</b>	<b>29334</b>	<b>34841</b>
в том числе:						
<b>куры - всего</b>	<b>10055708</b>	<b>9061175</b>	<b>962292</b>	<b>962075</b>	<b>217</b>	<b>32241</b>
из них:						
куры-несушки	1352225	1350110	53	-	53	2062
петухи	32551	32524	3	-	3	24
молодняк кур (всех возрастов)	8670932	7678541	962236	962075	161	30155
<b>куры яичных пород</b>	<b>1504942</b>	<b>1503242</b>	<b>-</b>	<b>-</b>	<b>-</b>	<b>1700</b>
из них:						
куры-несушки	1027596	1025896	-	-	-	1700
из них промышленного стада	990081	988381	-	-	-	1700
петухи	5130	5130	-	-	-	-
молодняк кур (всех возрастов)	472216	472216	-	-	-	-

ПОГОЛОВЬЕ СЕЛЬСКОХОЗЯЙСТВЕННЫХ ЖИВОТНЫХ

Продолжение табл. 80

	Сельскохозяйственные организации	в том числе				подсобные сельскохозяйственные предприятия несельскохозяйственных организаций
		сельскохозяйственные организации, не относящиеся к субъектам малого предпринимательства	малые предприятия	из них		
				малые предприятия (без микропредприятий)	микропредприятия	
<b>куры мясных и мясо-яичных пород</b>	<b>8550766</b>	<b>7557933</b>	<b>962292</b>	<b>962075</b>	<b>217</b>	<b>30541</b>
из них:						
куры-несушки	324629	324214	53	-	53	362
петухи	27421	27394	3	-	3	24
молодняк кур (всех возрастов)	8198716	7206325	962236	962075	161	30155
из них бройлеры	8123616	7131390	962131	962075	56	30095
<b>утки</b>	<b>2632</b>	<b>-</b>	<b>432</b>	<b>-</b>	<b>432</b>	<b>2200</b>
<b>гуси</b>	<b>414</b>	<b>-</b>	<b>14</b>	<b>-</b>	<b>14</b>	<b>400</b>
<b>индейки</b>	<b>180698</b>	<b>152027</b>	<b>28671</b>	<b>-</b>	<b>28671</b>	<b>-</b>
<b>Прочие виды птицы - всего</b>	<b>6</b>	<b>-</b>	<b>-</b>	<b>-</b>	<b>-</b>	<b>6</b>
страусы	6	-	-	-	-	6
<b>Лошади</b>	<b>462</b>	<b>291</b>	<b>155</b>	<b>108</b>	<b>47</b>	<b>16</b>
в том числе:						
взрослое поголовье	312	186	110	72	38	16
из него кобылы	183	98	78	53	25	7
молодняк	150	105	45	36	9	-
из общего поголовья лошадей - рабочие лошади	217	127	76	72	4	14
<b>Пчелы медоносные (семьи), шт.</b>	<b>976</b>	<b>873</b>	<b>-</b>	<b>-</b>	<b>-</b>	<b>103</b>

**81. ПОГОЛОВЬЕ СЕЛЬСКОХОЗЯЙСТВЕННЫХ ЖИВОТНЫХ В КРЕСТЬЯНСКИХ (ФЕРМЕРСКИХ) ХОЗЯЙСТВАХ  
И У ИНДИВИДУАЛЬНЫХ ПРЕДПРИНИМАТЕЛЕЙ**

(на 1 июля 2016 года; голов)

	Крестьянские (фермерские) хозяйства и индивидуальные предприниматели	в том числе			
		крестьянские (фермерские) хозяйства	из них		индивидуальные предприниматели
			юридические лица	главы крестьянских (фермерских) хозяйств	
<b>Крупный рогатый скот - всего</b>	<b>12071</b>	<b>11833</b>	<b>4634</b>	<b>7199</b>	<b>238</b>
<b>Молочный и мясной крупный рогатый скот</b>	<b>12071</b>	<b>11833</b>	<b>4634</b>	<b>7199</b>	<b>238</b>
в том числе:					
взрослое поголовье	5224	5181	1801	3380	43
из него коровы	4779	4744	1741	3003	35
молодняк (кроме телят до 1 года)	3952	3808	1766	2042	144
телята (до 1 года)	2895	2844	1067	1777	51
<b>Молочный крупный рогатый скот</b>	<b>8317</b>	<b>8079</b>	<b>2793</b>	<b>5286</b>	<b>238</b>
в том числе:					
взрослое поголовье	3545	3502	1067	2435	43
из него коровы	3259	3224	1015	2209	35
молодняк (кроме телят до 1 года)	2936	2792	1178	1614	144
из него нетели	547	543	170	373	4
телята (до 1 года)	1836	1785	548	1237	51
<b>Мясной крупный рогатый скот</b>	<b>3754</b>	<b>3754</b>	<b>1841</b>	<b>1913</b>	<b>-</b>
в том числе:					
взрослое поголовье	1679	1679	734	945	-
из него коровы	1520	1520	726	794	-
молодняк (кроме телят до 1 года)	1016	1016	588	428	-
телята (до 1 года)	1059	1059	519	540	-
<b>Свины</b>	<b>3502</b>	<b>3314</b>	<b>19</b>	<b>3295</b>	<b>188</b>
в том числе:					
взрослое поголовье	526	512	5	507	14
в том числе основного стада	410	396	5	391	14
из него свиноматки основные	363	350	4	346	13
молодняк	2976	2802	14	2788	174
из него:					
молодняк старше 4 месяцев на откорме	1341	1213	4	1209	128
поросята до 4 месяцев	1574	1528	10	1518	46

	Крестьянские (фермерские) хозяйства и индивидуальные предприниматели	в том числе			
		крестьянские (фермерские) хозяйства	из них		индивидуальные предприниматели
			юридические лица	главы крестьянских (фермерских) хозяйств	
<b>Овцы и козы - всего</b>	<b>9847</b>	<b>9390</b>	<b>1574</b>	<b>7816</b>	<b>457</b>
<b>Овцы</b>	<b>9607</b>	<b>9181</b>	<b>1556</b>	<b>7625</b>	<b>426</b>
в том числе:					
взрослое поголовье	5889	5644	1017	4627	245
из него овцематки и ярки старше 1 года	5221	4989	880	4109	232
молодняк	3718	3537	539	2998	181
из общего поголовья овец:					
овцы тонкорунных пород	135	135	-	135	-
овцы полутонкорунных пород	273	273	10	263	-
овцы полугрубошерстных пород	2206	2164	-	2164	42
овцы грубошерстных пород (без каракульских и смушковых)	6993	6609	1546	5063	384
<b>Козы</b>	<b>240</b>	<b>209</b>	<b>18</b>	<b>191</b>	<b>31</b>
в том числе:					
взрослое поголовье	126	112	5	107	14
из него козوماتки и козочки старше 1 года	116	104	4	100	12
молодняк	114	97	13	84	17
<b>Птица - всего</b>	<b>163772</b>	<b>162820</b>	<b>543</b>	<b>162277</b>	<b>952</b>
<b>Птица сельскохозяйственная - всего</b>	<b>136516</b>	<b>135604</b>	<b>543</b>	<b>135061</b>	<b>912</b>
в том числе:					
<b>куры - всего</b>	<b>122329</b>	<b>121702</b>	<b>523</b>	<b>121179</b>	<b>627</b>
из них:					
куры-несушки	39953	39665	240	39425	288
петухи	1888	1864	23	1841	24
молодняк кур (всех возрастов)	80488	80173	260	79913	315
<b>куры яичных пород</b>	<b>110970</b>	<b>110810</b>	<b>3</b>	<b>110807</b>	<b>160</b>
из них:					
куры-несушки	38007	37862	3	37859	145
из них промышленного стада	37907	37762	3	37759	145
петухи	1206	1191	-	1191	15
молодняк кур (всех возрастов)	71757	71757	-	71757	-

	Крестьянские (фермерские) хозяйства и индивидуальные предприниматели	в том числе			
		крестьянские (фермерские) хозяйства	из них		индивидуальные предприниматели
			юридические лица	главы крестьянских (фермерских) хозяйств	
<b>куры мясных и мясо-яичных пород</b>	<b>11359</b>	<b>10892</b>	<b>520</b>	<b>10372</b>	<b>467</b>
из них:					
куры-несушки	1946	1803	237	1566	143
петухи	682	673	23	650	9
молодняк кур (всех возрастов)	8731	8416	260	8156	315
из них бройлеры	7701	7471	60	7411	230
<b>утки</b>	<b>5953</b>	<b>5811</b>	<b>20</b>	<b>5791</b>	<b>142</b>
<b>гуси</b>	<b>6155</b>	<b>6026</b>	-	<b>6026</b>	<b>129</b>
<b>индейки</b>	<b>2033</b>	<b>2019</b>	-	<b>2019</b>	<b>14</b>
<b>цесарки</b>	<b>46</b>	<b>46</b>	-	<b>46</b>	-
<b>Прочие виды птицы - всего</b>	<b>27256</b>	<b>27216</b>	-	<b>27216</b>	<b>40</b>
перепелки	27140	27100	-	27100	40
фазаны	100	100	-	100	-
страусы	16	16	-	16	-
<b>Лошади</b>	<b>67</b>	<b>64</b>	-	<b>64</b>	<b>3</b>
в том числе:					
взрослое поголовье	56	53	-	53	3
из него кобылы	38	35	-	35	3
молодняк	11	11	-	11	-
из общего поголовья лошадей - рабочие лошади	51	48	-	48	3
<b>Ослы</b>	<b>1</b>	<b>1</b>	-	<b>1</b>	-
<b>Кролики домашние</b>	<b>915</b>	<b>762</b>	<b>90</b>	<b>672</b>	<b>153</b>
<b>Звери пушные (клеточного разведения)</b>					
Нутрии	40	-	-	-	40
<b>Пчелы медоносные (семьи), шт.</b>	<b>1260</b>	<b>997</b>	<b>56</b>	<b>941</b>	<b>263</b>

**82. ПОГОЛОВЬЕ СЕЛЬСКОХОЗЯЙСТВЕННЫХ ЖИВОТНЫХ В ХОЗЯЙСТВАХ НАСЕЛЕНИЯ**

(на 1 июля 2016 года; голов)

	Хозяйства населения	в том числе					
		личные подсобные и другие индивидуальные хозяйства граждан	из них хозяйства			некоммерческие объединения граждан	из них садоводческие
			личные подсобные	граждан, имеющих земельные участки для индивидуального жилищного строительства <sup>1)</sup>	граждан, не имеющих земли, но имеющих сельскохозяйственных животных		
<b>Крупный рогатый скот - всего</b>	<b>39987</b>	<b>39987</b>	<b>38926</b>	<b>1001</b>	<b>60</b>	-	-
<b>Молочный и мясной крупный рогатый скот</b>	<b>39987</b>	<b>39987</b>	<b>38926</b>	<b>1001</b>	<b>60</b>	-	-
в том числе: взрослое поголовье	11587	11587	11074	488	25	-	-
из него коровы	11340	11340	10831	486	23	-	-
молодняк (кроме телят до 1 года)	13048	13048	12716	312	20	-	-
телята (до 1 года)	15352	15352	15136	201	15	-	-
<b>Молочный крупный рогатый скот</b>	<b>39987</b>	<b>39987</b>	<b>38926</b>	<b>1001</b>	<b>60</b>	-	-
в том числе: взрослое поголовье	11587	11587	11074	488	25	-	-
из него коровы	11340	11340	10831	486	23	-	-
молодняк (кроме телят до 1 года)	13048	13048	12716	312	20	-	-
из него нетели	1025	1025	998	27	-	-	-
телята (до 1 года)	15352	15352	15136	201	15	-	-
<b>Свиньи</b>	<b>57270</b>	<b>57270</b>	<b>55328</b>	<b>1717</b>	<b>225</b>	-	-
в том числе: взрослое поголовье	5551	5551	5367	169	15	-	-
из него свиноматки основные	4915	4915	4751	154	10	-	-
молодняк	51719	51719	49961	1548	210	-	-
из него: молодняк старше 4 месяцев на откорме	33358	33358	31941	1304	113	-	-
поросята до 4 месяцев	18361	18361	18020	244	97	-	-

	Хозяйства населения	в том числе					
		личные подсобные и другие индивидуальные хозяйства граждан	из них хозяйства			некоммерческие объединения граждан	из них садоводческие
			личные подсобные	граждан, имеющих земельные участки для индивидуального жилищного строительства <sup>1)</sup>	граждан, не имеющих земли, но имеющих сельскохозяйственных животных		
<b>Овцы и козы - всего</b>	<b>71053</b>	<b>71053</b>	<b>68732</b>	<b>1834</b>	<b>487</b>	-	-
<b>Овцы</b>	<b>47730</b>	<b>47730</b>	<b>46508</b>	<b>780</b>	<b>442</b>	-	-
в том числе:							
взрослое поголовье	22702	22702	22031	406	265	-	-
из него овцематки и ярки старше 1 года	20269	20269	19680	335	254	-	-
молодняк	25028	25028	24477	374	177	-	-
<b>Козы</b>	<b>23323</b>	<b>23323</b>	<b>22224</b>	<b>1054</b>	<b>45</b>	-	-
в том числе:							
взрослое поголовье	12484	12484	11839	625	20	-	-
из него козomatки и козочки старше 1 года	11461	11461	10848	594	19	-	-
молодняк	10839	10839	10385	429	25	-	-
<b>Птица - всего</b>	<b>1973468</b>	<b>1973062</b>	<b>1873231</b>	<b>98259</b>	<b>1572</b>	<b>406</b>	<b>406</b>
<b>Птица сельскохозяйственная - всего</b>	<b>1967396</b>	<b>1966990</b>	<b>1870342</b>	<b>95076</b>	<b>1572</b>	<b>406</b>	<b>406</b>
в том числе:							
<b>куры - всего</b>	<b>1553707</b>	<b>1553301</b>	<b>1475070</b>	<b>77271</b>	<b>960</b>	<b>406</b>	<b>406</b>
из них:							
куры-несушки	923886	923532	869718	53432	382	354	354
петухи	94508	94486	90416	4057	13	22	22
молодняк кур (всех возрастов)	535313	535283	514936	19782	565	30	30
<b>куры яичных пород</b>	<b>481738</b>	<b>481572</b>	<b>468828</b>	<b>12695</b>	<b>49</b>	<b>166</b>	<b>166</b>
из них:							
куры-несушки	331853	331690	322069	9576	45	163	163
петухи	30854	30851	30105	742	4	3	3
молодняк кур (всех возрастов)	119031	119031	116654	2377	-	-	-



	Хозяйства населения	в том числе					
		личные подсобные и другие индивидуальные хозяйства граждан	из них хозяйства			некоммерческие объединения граждан	из них садоводческие
			личные подсобные	граждан, имеющих земельные участки для индивидуального жилищного строительства <sup>1)</sup>	граждан, не имеющих земли, но имеющих сельскохозяйственных животных		
<b>куры мясных и мясо-яичных пород</b>	<b>1071969</b>	<b>1071729</b>	<b>1006242</b>	<b>64576</b>	<b>911</b>	<b>240</b>	<b>240</b>
из них:							
куры-несушки	592033	591842	547649	43856	337	191	191
петухи	63654	63635	60311	3315	9	19	19
молодняк кур (всех возрастов)	416282	416252	398282	17405	565	30	30
из них бройлеры	198980	198960	190109	8786	65	20	20
утки	257558	257558	246820	10246	492	-	-
гуси	122080	122080	115636	6324	120	-	-
индейки	32616	32616	31413	1203	-	-	-
цесарки	1435	1435	1403	32	-	-	-
Прочие виды птицы - всего	6072	6072	2889	3183	-	-	-
перепелки	5904	5904	2721	3183	-	-	-
фазаны	164	164	164	-	-	-	-
страусы	4	4	4	-	-	-	-
<b>Лошади</b>	<b>1740</b>	<b>1740</b>	<b>1720</b>	<b>20</b>	<b>-</b>	<b>-</b>	<b>-</b>
в том числе:							
взрослое поголовье	1580	1580	1562	18	-	-	-
из него кобылы	1035	1035	1026	9	-	-	-
молодняк	160	160	158	2	-	-	-
из общего поголовья лошадей - рабочие лошади	1589	1589	1571	18	-	-	-
<b>Ослы</b>	<b>7</b>	<b>7</b>	<b>7</b>	<b>-</b>	<b>-</b>	<b>-</b>	<b>-</b>
<b>Олени северные</b>	<b>2</b>	<b>2</b>	<b>2</b>	<b>-</b>	<b>-</b>	<b>-</b>	<b>-</b>
в том числе:							
взрослое поголовье	2	2	2	-	-	-	-
<b>Кролики домашние</b>	<b>103682</b>	<b>103589</b>	<b>93268</b>	<b>10299</b>	<b>22</b>	<b>93</b>	<b>93</b>
<b>Звери пушные (клеточного разведения)</b>							
Нутрии	594	594	444	150	-	-	-
<b>Пчелы медоносные (семьи), шт.</b>	<b>30558</b>	<b>30550</b>	<b>29646</b>	<b>899</b>	<b>5</b>	<b>8</b>	<b>8</b>

<sup>1)</sup> Хозяйства граждан, имеющие земельные участки площадью 4 и более соток и занимающиеся сельскохозяйственным производством.

**83. ПОГОЛОВЬЕ СЕЛЬСКОХОЗЯЙСТВЕННЫХ ЖИВОТНЫХ В ЛИЧНЫХ ПОДСОБНЫХ И ДРУГИХ ИНДИВИДУАЛЬНЫХ ХОЗЯЙСТВАХ ГРАЖДАН В СЕЛЬСКИХ ПОСЕЛЕНИЯХ**

(на 1 июля 2016 года; голов)

	Личные подсобные и другие индивидуальные хозяйства граждан	в том числе хозяйства			Поголовье сельскохозяйственных животных в хозяйствах граждан сельских поселений, в процентах от общего поголовья соответствующего вида в хозяйствах граждан
		личные подсобные	граждан, имеющих земельные участки для индивидуального жилищного строительства <sup>1)</sup>	граждан, не имеющих земли, но имеющих сельскохозяйственных животных	
<b>Крупный рогатый скот - всего</b>	<b>39087</b>	<b>38736</b>	<b>291</b>	<b>60</b>	<b>97,7</b>
<b>Молочный и мясной крупный рогатый скот</b>	<b>39087</b>	<b>38736</b>	<b>291</b>	<b>60</b>	<b>97,7</b>
в том числе:					
взрослое поголовье	11081	10986	70	25	95,6
из него коровы	10838	10745	70	23	95,6
молодняк (кроме телят до 1 года)	12837	12654	163	20	98,4
телята (до 1 года)	15169	15096	58	15	98,8
<b>Молочный крупный рогатый скот</b>	<b>39087</b>	<b>38736</b>	<b>291</b>	<b>60</b>	<b>97,7</b>
в том числе:					
взрослое поголовье	11081	10986	70	25	95,6
из него коровы	10838	10745	70	23	95,6
молодняк (кроме телят до 1 года)	12837	12654	163	20	98,4
из него нетели	991	986	5	-	96,7
телята (до 1 года)	15169	15096	58	15	98,8
<b>Свины</b>	<b>55765</b>	<b>55082</b>	<b>458</b>	<b>225</b>	<b>97,4</b>
в том числе:					
взрослое поголовье	5388	5334	39	15	97,1
из него свиноматки основные	4774	4729	35	10	97,1
молодняк	50377	49748	419	210	97,4
из него:					
молодняк старше 4 месяцев на откорме	32143	31752	278	113	96,4
поросята до 4 месяцев	18234	17996	141	97	99,3

	Личные подсобные и другие индивидуальные хозяйства граждан	в том числе хозяйства			Поголовье сельскохозяйственных животных в хозяйствах граждан сельских поселений, в процентах от общего поголовья соответствующего вида в хозяйствах граждан
		личные подсобные	граждан, имеющих земельные участки для индивидуального жилищного строительства <sup>1)</sup>	граждан, не имеющих земли, но имеющих сельскохозяйственных животных	
<b>Овцы и козы - всего</b>	<b>69689</b>	<b>68526</b>	<b>676</b>	<b>487</b>	<b>98,1</b>
<b>Овцы</b>	<b>47301</b>	<b>46487</b>	<b>372</b>	<b>442</b>	<b>99,1</b>
в том числе:					
взрослое поголовье	22497	22018	214	265	99,1
из него овцематки и ярки старше 1 года	20110	19667	189	254	99,2
молодняк	24804	24469	158	177	99,1
<b>Козы</b>	<b>22388</b>	<b>22039</b>	<b>304</b>	<b>45</b>	<b>96,0</b>
в том числе:					
взрослое поголовье	11952	11763	169	20	95,7
из него козوماتки и козочки старше 1 года	10961	10784	158	19	95,6
молодняк	10436	10276	135	25	96,3
<b>Птица - всего</b>	<b>1885318</b>	<b>1856911</b>	<b>26835</b>	<b>1572</b>	<b>95,6</b>
<b>Птица сельскохозяйственная - всего</b>	<b>1879381</b>	<b>1854022</b>	<b>23787</b>	<b>1572</b>	<b>95,5</b>
в том числе:					
<b>куры - всего</b>	<b>1480719</b>	<b>1462038</b>	<b>17721</b>	<b>960</b>	<b>95,3</b>
из них:					
куры-несушки	870828	859493	10953	382	94,3
петухи	90216	89319	884	13	95,5
молодняк кур (всех возрастов)	519675	513226	5884	565	97,1
<b>куры яичных пород</b>	<b>464063</b>	<b>460418</b>	<b>3596</b>	<b>49</b>	<b>96,4</b>
из них:					
куры-несушки	317882	314954	2883	45	95,8
петухи	29545	29315	226	4	95,8
молодняк кур (всех возрастов)	116636	116149	487	-	98,0

ПОГОЛОВЬЕ СЕЛЬСКОХОЗЯЙСТВЕННЫХ ЖИВОТНЫХ

Продолжение табл. 83

	Личные подсобные и другие индивидуальные хозяйства граждан	в том числе хозяйства			Поголовье сельскохозяйственных животных в хозяйствах граждан сельских поселений, в процентах от общего поголовья соответствующего вида в хозяйствах граждан
		личные подсобные	граждан, имеющих земельные участки для индивидуального жилищного строительства <sup>1)</sup>	граждан, не имеющих земли, но имеющих сельскохозяйственных животных	
<b>куры мясных и мясо-яичных пород</b>	<b>1016656</b>	<b>1001620</b>	<b>14125</b>	<b>911</b>	<b>94,9</b>
из них:					
куры-несушки	552946	544539	8070	337	93,4
петухи	60671	60004	658	9	95,3
молодняк кур (всех возрастов)	403039	397077	5397	565	96,8
из них бройлеры	192491	189749	2677	65	96,7
утки	248185	244295	3398	492	96,4
гуси	116990	115038	1832	120	95,8
индейки	32084	31248	836	-	98,4
цесарки	1403	1403	-	-	97,8
Прочие виды птицы - всего	5937	2889	3048	-	97,8
перепелки	5769	2721	3048	-	97,7
фазаны	164	164	-	-	100,0
страусы	4	4	-	-	100,0
<b>Лошади</b>	<b>1724</b>	<b>1720</b>	<b>4</b>	<b>-</b>	<b>99,1</b>
в том числе:					
взрослое поголовье	1565	1562	3	-	99,1
из него кобылы	1028	1026	2	-	99,3
молодняк	159	158	1	-	99,4
из общего поголовья лошадей - рабочие лошади	1574	1571	3	-	99,1
<b>Ослы</b>	<b>7</b>	<b>7</b>	<b>-</b>	<b>-</b>	<b>100,0</b>
<b>Олени северные</b>	<b>2</b>	<b>2</b>	<b>-</b>	<b>-</b>	<b>100,0</b>
в том числе:					
взрослое поголовье	2	2	-	-	100,0
<b>Кролики домашние</b>	<b>94648</b>	<b>92045</b>	<b>2581</b>	<b>22</b>	<b>91,4</b>
<b>Звери пушные (клеточного разведения)</b>					
Нутрии	444	444	-	-	74,7
<b>Пчелы медоносные (семьи), шт.</b>	<b>29835</b>	<b>29471</b>	<b>359</b>	<b>5</b>	<b>97,7</b>

<sup>1)</sup> Хозяйства граждан, имеющие земельные участки площадью 4 и более соток и занимающиеся сельскохозяйственным производством.

**84. ПОГОЛОВЬЕ СЕЛЬСКОХОЗЯЙСТВЕННЫХ ЖИВОТНЫХ В ЛИЧНЫХ ПОДСОБНЫХ И ДРУГИХ ИНДИВИДУАЛЬНЫХ ХОЗЯЙСТВАХ ГРАЖДАН  
В ГОРОДСКИХ ОКРУГАХ И В ГОРОДСКИХ ПОСЕЛЕНИЯХ**

(на 1 июля 2016 года; голов)

	Личные подсобные и другие индивидуальные хозяйства граждан	в том числе хозяйства		Поголовье сельскохозяйственных животных в хозяйствах граждан в городских округах и городских поселениях, в процентах от общего поголовья соответствующего вида в хозяйствах граждан
		личные подсобные	граждан, имеющих земельные участки для индивидуального жилищного строительства <sup>1)</sup>	
<b>Крупный рогатый скот - всего</b>	<b>900</b>	<b>190</b>	<b>710</b>	<b>2,3</b>
<b>Молочный и мясной крупный рогатый скот</b>	<b>900</b>	<b>190</b>	<b>710</b>	<b>2,3</b>
взрослое поголовье	506	88	418	4,4
из него коровы	502	86	416	4,4
молодняк (кроме телят до 1 года)	211	62	149	1,6
телята (до 1 года)	183	40	143	1,2
<b>Молочный крупный рогатый скот</b>	<b>900</b>	<b>190</b>	<b>710</b>	<b>2,3</b>
в том числе:				
взрослое поголовье	506	88	418	4,4
из него коровы	502	86	416	4,4
молодняк (кроме телят до 1 года)	211	62	149	1,6
из него нетели	34	12	22	3,3
телята (до 1 года)	183	40	143	1,2
<b>Свиньи</b>	<b>1505</b>	<b>246</b>	<b>1259</b>	<b>2,6</b>
в том числе:				
взрослое поголовье	163	33	130	2,9
из него свиноматки основные	141	22	119	2,9
молодняк	1342	213	1129	2,6
из него:				
молодняк старше 4 месяцев на откорме	1215	189	1026	3,6
поросята до 4 месяцев	127	24	103	0,7

	Личные подсобные и другие индивидуальные хозяйства граждан	в том числе хозяйства		Поголовье сельскохозяйственных животных в хозяйствах граждан в городских округах и городских поселениях, в процентах от общего поголовья соответствующего вида в хозяйствах граждан
		личные подсобные	граждан, имеющих земельные участки для индивидуального жилищного строительства <sup>1)</sup>	
<b>Овцы и козы - всего</b>	<b>1364</b>	<b>206</b>	<b>1158</b>	<b>1,9</b>
<b>Овцы</b>	<b>429</b>	<b>21</b>	<b>408</b>	<b>0,9</b>
в том числе: взрослое поголовье	205	13	192	0,9
из него овцематки и ярки старше 1 года	159	13	146	0,8
молодняк	224	8	216	0,9
<b>Козы</b>	<b>935</b>	<b>185</b>	<b>750</b>	<b>4,0</b>
в том числе: взрослое поголовье	532	76	456	4,3
из него козomatки и козочки старше 1 года	500	64	436	4,4
молодняк	403	109	294	3,7
<b>Птица - всего</b>	<b>87744</b>	<b>16320</b>	<b>71424</b>	<b>4,4</b>
<b>Птица сельскохозяйственная - всего</b>	<b>87609</b>	<b>16320</b>	<b>71289</b>	<b>4,5</b>
в том числе: <b>куры - всего</b>	<b>72582</b>	<b>13032</b>	<b>59550</b>	<b>4,7</b>
из них: куры-несушки	52704	10225	42479	5,7
петухи	4270	1097	3173	4,5
молодняк кур (всех возрастов)	15608	1710	13898	2,9
<b>куры яичных пород</b>	<b>17509</b>	<b>8410</b>	<b>9099</b>	<b>3,6</b>
из них: куры-несушки	13808	7115	6693	4,2
петухи	1306	790	516	4,2
молодняк кур (всех возрастов)	2395	505	1890	2,0

	Личные подсобные и другие индивидуальные хозяйства граждан	в том числе хозяйства		Поголовье сельскохозяйственных животных в хозяйствах граждан в городских округах и городских поселениях, в процентах от общего поголовья соответствующего вида в хозяйствах граждан
		личные подсобные	граждан, имеющих земельные участки для индивидуального жилищного строительства <sup>1)</sup>	
<b>куры мясных и мясо-яичных пород</b>	<b>55073</b>	<b>4622</b>	<b>50451</b>	<b>5,1</b>
из них:				
куры-несушки	38896	3110	35786	6,6
петухи	2964	307	2657	4,7
молодняк кур (всех возрастов)	13213	1205	12008	3,2
из них бройлеры	6469	360	6109	3,3
утки	9373	2525	6848	3,6
гуси	5090	598	4492	4,2
индейки	532	165	367	1,6
цесарки	32	-	32	2,2
Прочие виды птицы - всего	135	-	135	2,2
перепелки	135	-	135	2,3
<b>Лошади</b>	<b>16</b>	<b>-</b>	<b>16</b>	<b>0,9</b>
в том числе:				
взрослое поголовье	15	-	15	0,9
из него кобылы	7	-	7	0,7
молодняк	1	-	1	0,6
из общего поголовья лошадей - рабочие лошади	15	-	15	0,9
<b>Кролики домашние</b>	<b>8941</b>	<b>1223</b>	<b>7718</b>	<b>8,6</b>
<b>Звери пушные (клеточного разведения)</b>				
Нутрии	150	-	150	25,3
<b>Пчелы медоносные (семьи), шт.</b>	<b>715</b>	<b>175</b>	<b>540</b>	<b>2,3</b>

<sup>1)</sup> Хозяйства граждан, имеющие земельные участки площадью 4 и более соток и занимающиеся сельскохозяйственным производством.

**85. СТРУКТУРА ПОГОЛОВЬЯ СЕЛЬСКОХОЗЯЙСТВЕННЫХ ЖИВОТНЫХ ПО КАТЕГОРИЯМ ХОЗЯЙСТВ**

(на 1 июля 2016 года; в процентах от поголовья сельскохозяйственных животных в хозяйствах всех категорий)

	Сельско-хозяйственные организации	в том числе					Крестьянские (фермерские) хозяйства и индивидуальные предприниматели	в том числе		Хозяйства населения	в том числе личные подсобные и другие индивидуальные хозяйства граждан
		сельско-хозяйственные организации, не относящиеся к субъектам малого предпринимательства	малые предприятия	из них		подсобные сельско-хозяйственные предприятия несельскохозяйственных организаций		крестьянские (фермерские) хозяйства	индивидуальные предприниматели		
				малые предприятия (без микро-предприятий)	микро-предприятия						
<b>Крупный рогатый скот</b>	<b>59,1</b>	<b>41,8</b>	<b>15,6</b>	<b>14,8</b>	<b>0,8</b>	<b>1,7</b>	<b>9,5</b>	<b>9,3</b>	<b>0,2</b>	<b>31,4</b>	<b>31,4</b>
<b>Молочный и мясной крупный рогатый скот</b>	<b>59,1</b>	<b>41,8</b>	<b>15,6</b>	<b>14,8</b>	<b>0,8</b>	<b>1,7</b>	<b>9,5</b>	<b>9,3</b>	<b>0,2</b>	<b>31,4</b>	<b>31,4</b>
в том числе: взрослое поголовье	68,1	49,3	17,1	16,2	0,9	1,7		9,8	0,1	22,0	22,0
из него коровы	67,4	49,9	15,8	14,9	0,9	1,6	9,7	9,6	0,1	22,9	22,9
молодняк (кроме телят до 1 года)	59,2	40,4	17,2	16,3	0,9	1,5	9,5	9,1	0,3	31,3	31,3
телята (до 1 года)	44,6	31,4	11,2	10,6	0,6	2,0	8,8	8,6	0,2	46,6	46,6
<b>Молочный крупный рогатый скот</b>	<b>59,1</b>	<b>40,7</b>	<b>16,8</b>	<b>15,9</b>	<b>0,9</b>	<b>1,6</b>	<b>7,0</b>	<b>6,8</b>	<b>0,2</b>	<b>33,9</b>	<b>33,9</b>
в том числе: взрослое поголовье	67,4	46,3	19,4	18,4	1,0	1,7	7,6	7,6	0,1	25,0	25,0
из него коровы	66,4	46,7	18,0	16,9	1,1	1,7	7,5	7,4	0,1	26,1	26,1
молодняк (кроме телят до 1 года)	60,0	40,6	17,9	17,0	0,9	1,6	7,3	7,0	0,4	32,6	32,6
из него нетели	74,7	60,8	11,5	11,0	0,5	2,5	8,8	8,7	0,1	16,5	16,5
телята (до 1 года)	45,7	32,6	11,6	11,0	0,6	1,5	5,8	5,6	0,2	48,5	48,5
<b>Мясной крупный рогатый скот</b>	<b>59,2</b>	<b>55,9</b>	<b>0,0</b>	<b>-</b>	<b>0,0</b>	<b>3,3</b>	<b>40,8</b>	<b>40,8</b>	<b>-</b>	<b>-</b>	<b>-</b>
в том числе: взрослое поголовье	73,2	71,5	0,0	-	0,0	1,7	26,8	26,8	-	-	-
из него коровы	74,6	73,6	-	-	-	1,0	25,4	25,4	-	-	-
молодняк (кроме телят до 1 года)	38,8	37,6	-	-	-	1,2	61,2	61,2	-	-	-
телята (до 1 года)	16,2	2,3	-	-	-	13,9	83,8	83,8	-	-	-
<b>Свиньи</b>	<b>89,7</b>	<b>88,9</b>	<b>0,4</b>	<b>0,3</b>	<b>0,1</b>	<b>0,3</b>	<b>0,6</b>	<b>0,6</b>	<b>0,0</b>	<b>9,7</b>	<b>9,7</b>
в том числе: взрослое поголовье	88,7	87,2	0,7	0,7	-	0,8	1,0	1,0	0,0	10,3	10,3
из него свиноматки основные	88,0	87,5	0,1	0,1	-	0,4	0,8	0,8	0,0	11,2	11,2
молодняк	89,8	89,1	0,4	0,3	0,1	0,3	0,6	0,5	0,0	9,7	9,7
из него: молодняк старше 4 месяцев на откорме	88,3	87,7	0,2	0,0	0,2	0,3	0,5	0,4	0,0	11,3	11,3
поросята до 4 месяцев	91,5	90,6	0,5	0,5	-	0,3	0,7	0,7	0,0	7,9	7,9



	Сельско-хозяйственные организации	в том числе					Крестьянские (фермерские) хозяйства и индивидуальные предприниматели	в том числе		Хозяйства населения	в том числе личные подсобные и другие индивидуальные хозяйства граждан
		сельскохозяйственные организации, не относящиеся к субъектам малого предпринимательства	малые предприятия	из них		подсобные сельскохозяйственные предприятия несельскохозяйственных организаций		крестьянские (фермерские) хозяйства	индивидуальные предприниматели		
				малые предприятия (без микропредприятий)	микропредприятия						
<b>Овцы и козы - всего</b>	<b>16,9</b>	<b>9,9</b>	<b>2,0</b>	<b>1,2</b>	<b>0,8</b>	<b>5,1</b>	<b>10,1</b>	<b>9,6</b>	<b>0,5</b>	<b>72,9</b>	<b>72,9</b>
<b>Овцы</b>	<b>22,3</b>	<b>13,1</b>	<b>2,6</b>	<b>1,6</b>	<b>1,0</b>	<b>6,7</b>	<b>13,0</b>	<b>12,4</b>	<b>0,6</b>	<b>64,7</b>	<b>64,7</b>
в том числе: взрослое поголовье	26,5	17,1	2,8	1,5	1,3	6,7	15,1	14,5	0,6	58,3	58,3
из него овцематки и ярки старше 1 года	23,6	14,7	3,1	1,7	1,4	5,8	15,6	15,0	0,7	60,8	60,8
молодняк	17,7	8,6	2,4	1,7	0,7	6,6	10,6	10,1	0,5	71,7	71,7
<b>Козы</b>	<b>0,1</b>	-	-	-	-	<b>0,1</b>	<b>1,0</b>	<b>0,9</b>	<b>0,1</b>	<b>98,9</b>	<b>98,9</b>
в том числе: взрослое поголовье	0,1	-	-	-	-	0,1	1,0	0,9	0,1	98,9	98,9
из него козوماتки и козочки старше 1 года	0,1	-	-	-	-	0,1	1,0	0,9	0,1	98,9	98,9
молодняк	0,1	-	-	-	-	0,1	1,0	0,9	0,2	98,8	98,8
<b>Птица - всего</b>	<b>82,7</b>	<b>74,4</b>	<b>8,0</b>	<b>7,8</b>	<b>0,2</b>	<b>0,3</b>	<b>1,3</b>	<b>1,3</b>	<b>0,0</b>	<b>15,9</b>	<b>15,9</b>
<b>Птица сельскохозяйственная - всего</b>	<b>83,0</b>	<b>74,6</b>	<b>8,0</b>	<b>7,8</b>	<b>0,2</b>	<b>0,3</b>	<b>1,1</b>	<b>1,1</b>	<b>0,0</b>	<b>15,9</b>	<b>15,9</b>
в том числе: <b>куры - всего</b>	<b>85,7</b>	<b>77,2</b>	<b>8,2</b>	<b>8,2</b>	<b>0,0</b>	<b>0,3</b>	<b>1,0</b>	<b>1,0</b>	<b>0,0</b>	<b>13,2</b>	<b>13,2</b>
из них: куры-несушки	58,4	58,3	0,0	-	0,0	0,1	1,7	1,7	0,0	39,9	39,9
петухи	25,2	25,2	0,0	-	0,0	0,0	1,5	1,4	0,0	73,3	73,3
молодняк кур (всех возрастов)	93,4	82,7	10,4	10,4	0,0	0,3	0,9	0,9	0,0	5,8	5,8
<b>куры яичных пород</b>	<b>71,7</b>	<b>71,7</b>	-	-	-	<b>0,1</b>	<b>5,3</b>	<b>5,3</b>	<b>0,0</b>	<b>23,0</b>	<b>23,0</b>
из них: куры-несушки	73,5	73,4	-	-	-	0,1	2,7	2,7	0,0	23,7	23,7
петухи	13,8	13,8	-	-	-	-	3,2	3,2	0,0	83,0	83,0
молодняк кур (всех возрастов)	71,2	71,2	-	-	-	-	10,8	10,8	-	18,0	18,0

	Сельско-хозяйственные организации	в том числе					Крестьянские (фермерские) хозяйства и индивидуальные предприниматели	в том числе		Хозяйства населения	в том числе личные подсобные и другие индивидуальные хозяйства граждан
		сельско-хозяйственные организации, не относящиеся к субъектам малого предпринимательства	малые предприятия	из них		подсобные сельско-хозяйственные предприятия несельскохозяйственных организаций		крестьянские (фермерские) хозяйства	индивидуальные предприниматели		
				малые предприятия (без микро-предприятий)	микро-предприятия						
<b>куры мясных и мясо-яичных пород</b>	<b>88,8</b>	<b>78,4</b>	<b>10,0</b>	<b>10,0</b>	<b>0,0</b>	<b>0,3</b>	<b>0,1</b>	<b>0,1</b>	<b>0,0</b>	<b>11,1</b>	<b>11,1</b>
из них:											
куры-несушки	35,3	35,3	0,0	-	0,0	0,0	0,2	0,2	0,0	64,4	64,4
петухи	29,9	29,9	0,0	-	0,0	0,0	0,7	0,7	0,0	69,4	69,4
молодняк кур (всех возрастов)	95,1	83,6	11,2	11,2	0,0	0,3	0,1	0,1	0,0	4,8	4,8
из них бройлеры	97,5	85,6	11,5	11,5	0,0	0,4	0,1	0,1	0,0	2,4	2,4
утки	1,0	-	0,2	-	0,2	0,8	2,2	2,2	0,1	96,8	96,8
гуси	0,3	-	0,0	-	0,0	0,3	4,8	4,7	0,1	94,9	94,9
индейки	83,9	70,6	13,3	-	13,3	-	0,9	0,9	0,0	15,1	15,1
цесарки	-	-	-	-	-	-	3,1	3,1	-	96,9	96,9
Прочие виды птицы - всего	0,0	-	-	-	-	0,0	81,8	81,6	0,1	18,2	18,2
перепелки	-	-	-	-	-	-	82,1	82,0	0,1	17,9	17,9
фазаны	-	-	-	-	-	-	37,9	37,9	-	62,1	62,1
страусы	23,1	-	-	-	-	23,1	61,5	61,5	-	15,4	15,4
<b>Лошади</b>	<b>20,4</b>	<b>12,8</b>	<b>6,8</b>	<b>4,8</b>	<b>2,1</b>	<b>0,7</b>	<b>3,0</b>	<b>2,8</b>	<b>0,1</b>	<b>76,7</b>	<b>76,7</b>
в том числе:											
взрослое поголовье	16,0	9,5	5,6	3,7	2,0	0,8	2,9	2,7	0,2	81,1	81,1
из него кобылы	14,6	7,8	6,2	4,2	2,0	0,6	3,0	2,8	0,2	82,4	82,4
молодняк	46,7	32,7	14,0	11,2	2,8	-	3,4	3,4	-	49,8	49,8
из общего поголовья лошадей - рабочие лошади	11,7	6,8	4,1	3,9	0,2	0,8	2,7	2,6	0,2	85,6	85,6
<b>Ослы</b>	<b>-</b>	<b>-</b>	<b>-</b>	<b>-</b>	<b>-</b>	<b>-</b>	<b>12,5</b>	<b>12,5</b>	<b>-</b>	<b>87,5</b>	<b>87,5</b>
<b>Олени северные</b>	<b>-</b>	<b>-</b>	<b>-</b>	<b>-</b>	<b>-</b>	<b>-</b>	<b>-</b>	<b>-</b>	<b>-</b>	<b>100,0</b>	<b>100,0</b>
в том числе:											
взрослое поголовье	-	-	-	-	-	-	-	-	-	100,0	100,0
<b>Кролики домашние</b>	<b>-</b>	<b>-</b>	<b>-</b>	<b>-</b>	<b>-</b>	<b>-</b>	<b>0,9</b>	<b>0,7</b>	<b>0,1</b>	<b>99,1</b>	<b>99,0</b>
<b>Звери пушные (клеточного разведения)</b>											
Нутрии	-	-	-	-	-	-	6,3	-	6,3	93,7	93,7
<b>Пчелы медоносные (семьи)</b>	<b>3,0</b>	<b>2,7</b>	<b>-</b>	<b>-</b>	<b>-</b>	<b>0,3</b>	<b>3,8</b>	<b>3,0</b>	<b>0,8</b>	<b>93,2</b>	<b>93,2</b>

**86. СТРУКТУРА ПОГОЛОВЬЯ СЕЛЬСКОХОЗЯЙСТВЕННЫХ ЖИВОТНЫХ ПО ТИПАМ СЕЛЬСКОХОЗЯЙСТВЕННЫХ ОРГАНИЗАЦИЙ**

(на 1 июля 2016 года; в процентах от поголовья сельскохозяйственных животных в сельскохозяйственных организациях)

	Сельскохозяйственные организации, не относящиеся к субъектам малого предпринимательства	Малые предприятия	в том числе		Подсобные сельскохозяйственные предприятия несельскохозяйственных организаций
			малые предприятия (без микропредприятий)	микропредприятия	
<b>Крупный рогатый скот</b>	<b>70,7</b>	<b>26,4</b>	<b>25,0</b>	<b>1,4</b>	<b>2,9</b>
<b>Молочный и мясной крупный рогатый скот</b>	<b>70,7</b>	<b>26,4</b>	<b>25,0</b>	<b>1,4</b>	<b>2,9</b>
в том числе:					
взрослое поголовье	72,4	25,1	23,8	1,3	2,5
из него коровы	74,1	23,5	22,1	1,4	2,4
молодняк (кроме телят до 1 года)	68,3	29,1	27,5	1,5	2,6
телята (до 1 года)	70,5	25,1	23,7	1,3	4,5
<b>Молочный крупный рогатый скот</b>	<b>68,9</b>	<b>28,5</b>	<b>27,0</b>	<b>1,5</b>	<b>2,7</b>
в том числе:					
взрослое поголовье	68,7	28,8	27,3	1,5	2,5
из него коровы	70,3	27,1	25,5	1,6	2,6
молодняк (кроме телят до 1 года)	67,6	29,8	28,3	1,6	2,6
из него нетели	81,3	15,4	14,7	0,6	3,3
телята (до 1 года)	71,3	25,4	24,1	1,3	3,3
<b>Мясной крупный рогатый скот</b>	<b>94,4</b>	<b>0,0</b>	<b>-</b>	<b>0,0</b>	<b>5,6</b>
в том числе:					
взрослое поголовье	97,7	0,0	-	0,0	2,3
из него коровы	98,6	-	-	-	1,4
молодняк (кроме телят до 1 года)	96,9	-	-	-	3,1
телята (до 1 года)	14,1	-	-	-	85,9
<b>Свиньи</b>	<b>99,2</b>	<b>0,5</b>	<b>0,3</b>	<b>0,1</b>	<b>0,4</b>
в том числе:					
взрослое поголовье	98,3	0,8	0,8	-	0,9
в том числе основного стада	98,9	0,6	0,6	-	0,5
из него свиноматки основные	99,4	0,1	0,1	-	0,5
молодняк	99,3	0,4	0,3	0,1	0,3
из него:					
молодняк старше 4 месяцев на откорме	99,4	0,3	0,1	0,2	0,3
поросята до 4 месяцев	99,1	0,6	0,6	-	0,3

	Сельскохозяйственные организации, не относящиеся к субъектам малого предпринимательства	Малые предприятия	в том числе		Подсобные сельскохозяйственные предприятия несельскохозяйственных организаций
			малые предприятия (без микропредприятий)	микропредприятия	
<b>Овцы и козы - всего</b>	<b>58,4</b>	<b>11,6</b>	<b>7,0</b>	<b>4,6</b>	<b>29,9</b>
<b>Овцы</b>	<b>58,5</b>	<b>11,6</b>	<b>7,0</b>	<b>4,6</b>	<b>29,8</b>
в том числе:					
взрослое поголовье	64,4	10,4	5,5	4,9	25,2
из него овцематки и ярки старше 1 года	62,2	13,2	7,1	6,0	24,6
молодняк	48,6	13,8	9,6	4,2	37,6
из общего поголовья овец:					
овцы полутонкорунных пород	81,7	14,8	11,8	2,9	3,5
овцы полугрубошерстных пород	56,3	33,6	7,7	26,0	10,1
овцы грубошерстных пород (без каракульских и смушковых)	26,5	-	-	-	73,5
<b>Козы</b>	<b>-</b>	<b>-</b>	<b>-</b>	<b>-</b>	<b>100,0</b>
в том числе:					
взрослое поголовье	-	-	-	-	100,0
из него козوماتки и козочки старше 1 года	-	-	-	-	100,0
молодняк	-	-	-	-	100,0
<b>Птица - всего</b>	<b>90,0</b>	<b>9,7</b>	<b>9,4</b>	<b>0,3</b>	<b>0,3</b>
<b>Птица сельскохозяйственная - всего</b>	<b>90,0</b>	<b>9,7</b>	<b>9,4</b>	<b>0,3</b>	<b>0,3</b>
в том числе:					
<b>куры - всего</b>	<b>90,1</b>	<b>9,6</b>	<b>9,6</b>	<b>0,0</b>	<b>0,3</b>
из них:					
куры-несушки	99,8	0,0	-	0,0	0,2
петухи	99,9	0,0	-	0,0	0,1
молодняк кур (всех возрастов)	88,6	11,1	11,1	0,0	0,3
<b>куры яичных пород</b>	<b>99,9</b>	<b>-</b>	<b>-</b>	<b>-</b>	<b>0,1</b>
из них:					
куры-несушки	99,8	-	-	-	0,2
из них промышленного стада	99,8	-	-	-	0,2
петухи	100,0	-	-	-	-
молодняк кур (всех возрастов)	100,0	-	-	-	-

ПОГОЛОВЬЕ СЕЛЬСКОХОЗЯЙСТВЕННЫХ ЖИВОТНЫХ

Продолжение табл. 86

	Сельскохозяйственные организации, не относящиеся к субъектам малого предпринимательства	Малые предприятия	в том числе		Подсобные сельскохозяйственные предприятия несельскохозяйственных организаций
			малые предприятия (без микропредприятий)	микропредприятия	
<b>куры мясных и мясо-яичных пород</b>	<b>88,4</b>	<b>11,3</b>	<b>11,3</b>	<b>0,0</b>	<b>0,4</b>
из них:					
куры-несушки	99,9	0,0	-	0,0	0,1
петухи	99,9	0,0	-	0,0	0,1
молодняк кур (всех возрастов)	87,9	11,7	11,7	0,0	0,4
из них бройлеры	87,8	11,8	11,8	0,0	0,4
<b>утки</b>	<b>-</b>	<b>16,4</b>	<b>-</b>	<b>16,4</b>	<b>83,6</b>
<b>гуси</b>	<b>-</b>	<b>3,4</b>	<b>-</b>	<b>3,4</b>	<b>96,6</b>
<b>индейки</b>	<b>84,1</b>	<b>15,9</b>	<b>-</b>	<b>15,9</b>	<b>-</b>
<b>Прочие виды птицы - всего</b>	<b>-</b>	<b>-</b>	<b>-</b>	<b>-</b>	<b>100,0</b>
страусы	-	-	-	-	100,0
<b>Лошади</b>	<b>63,0</b>	<b>33,5</b>	<b>23,4</b>	<b>10,2</b>	<b>3,5</b>
в том числе:					
взрослое поголовье	59,6	35,3	23,1	12,2	5,1
из него кобылы	53,6	42,6	29,0	13,7	3,8
молодняк	70,0	30,0	24,0	6,0	-
из общего поголовья лошадей - рабочие лошади	58,5	35,0	33,2	1,8	6,5
<b>Пчелы медоносные (семьи)</b>	<b>89,4</b>	<b>-</b>	<b>-</b>	<b>-</b>	<b>10,6</b>

**87. СТРУКТУРА ПОГоловья СЕЛЬСКОХОЗЯЙСТВЕННЫХ ЖИВОТНЫХ ПО ПОЛОВОЗРАСТНЫМ ГРУППАМ И ВИДАМ**

(на 1 июля 2016 года; в процентах от общего поголовья соответствующего вида сельскохозяйственных животных)

	Хозяйства всех категорий	в том числе							
		сельско-хозяйственные организации	из них					крестьянские (фермерские) хозяйства и индивидуальные предприниматели	хозяйства населения
			сельско-хозяйственные организации, не относящиеся к субъектам малого предпринимательства	малые предприятия	в том числе		подсобные сельскохозяйственные предприятия несельскохозяйственных организаций		
					малые предприятия (без микро-предприятий)	микро-предприятия			
<b>Крупный рогатый скот</b>	<b>100,0</b>	<b>100,0</b>	<b>100,0</b>	<b>100,0</b>	<b>100,0</b>	<b>100,0</b>	<b>100,0</b>	<b>100,0</b>	<b>100,0</b>
<b>Молочный и мясной крупный рогатый скот</b>	<b>100,0</b>	<b>100,0</b>	<b>100,0</b>	<b>100,0</b>	<b>100,0</b>	<b>100,0</b>	<b>100,0</b>	<b>100,0</b>	<b>100,0</b>
в том числе: взрослое поголовье	41,4	47,7	48,8	45,4	45,3	45,8	40,4	43,3	29,0
из него коровы	38,8	44,3	46,4	39,4	39,2	43,9	36,8	39,6	28,4
молодняк (кроме телят до 1 года)	32,7	32,8	31,7	36,1	36,1	35,8	29,4	32,7	32,6
телята (до 1 года)	25,9	19,5	19,5	18,6	18,6	18,4	30,1	24,0	38,4
<b>Молочный крупный рогатый скот</b>	<b>92,8</b>	<b>92,8</b>	<b>90,3</b>	<b>100,0</b>	<b>100,0</b>	<b>99,9</b>	<b>86,1</b>	<b>68,9</b>	<b>100,0</b>
в том числе: взрослое поголовье	36,5	41,6	40,4	45,3	45,3	45,7	35,6	29,4	29,0
из него коровы	34,1	38,4	38,2	39,4	39,2	43,9	33,9	27,0	28,4
молодняк (кроме телят до 1 года)	31,4	31,9	30,5	36,1	36,1	35,8	28,5	24,3	32,6
из него нетели	4,9	6,2	7,1	3,6	3,6	2,8	7,0	4,5	2,6
телята (до 1 года)	24,9	19,3	19,4	18,6	18,6	18,4	22,1	15,2	38,4
<b>Мясной крупный рогатый скот</b>	<b>7,2</b>	<b>7,2</b>	<b>9,7</b>	<b>0,0</b>	<b>-</b>	<b>0,1</b>	<b>13,9</b>	<b>31,1</b>	<b>-</b>
в том числе: взрослое поголовье	4,9	6,1	8,4	0,0	-	0,1	4,9	13,9	-
из него коровы	4,7	5,9	8,3	-	-	-	2,8	12,6	-
молодняк (кроме телят до 1 года)	1,3	0,9	1,2	-	-	-	0,9	8,4	-
телята (до 1 года)	1,0	0,3	0,1	-	-	-	8,1	8,8	-

	Хозяйства всех категорий	в том числе							
		сельско-хозяйственные организации	из них					крестьянские (фермерские) хозяйства и индивидуальные предприниматели	хозяйства населения
			сельско-хозяйственные организации, не относящиеся к субъектам малого предпринимательства	малые предприятия	в том числе		подсобные сельско-хозяйственные предприятия несельскохозяйственных организаций		
					малые предприятия (без микро-предприятий)	микро-предприятия			
<b>Свиньи</b>	<b>100,0</b>	<b>100,0</b>	<b>100,0</b>	<b>100,0</b>	<b>100,0</b>	<b>100,0</b>	<b>100,0</b>	<b>100,0</b>	<b>100,0</b>
в том числе:									
взрослое поголовье	9,1	9,0	8,9	16,0	21,3	-	21,3	15,0	9,7
в том числе основного стада	X	8,2	8,2	10,9	14,6	-	12,0	11,7	X
из него свиноматки основные	7,5	7,3	7,4	1,4	1,8	-	9,5	10,4	8,6
молодняк	90,9	91,0	91,1	84,0	78,7	100,0	78,7	85,0	90,3
из него:									
молодняк старше 4 месяцев на откорме	50,2	49,4	49,5	30,8	7,6	100,0	42,8	38,3	58,2
поросята до 4 месяцев	39,7	40,5	40,4	53,3	71,1	-	35,9	44,9	32,1
<b>Овцы и козы - всего</b>									
<b>Овцы</b>	<b>100,0</b>	<b>100,0</b>	<b>100,0</b>	<b>100,0</b>	<b>100,0</b>	<b>100,0</b>	<b>100,0</b>	<b>100,0</b>	<b>100,0</b>
в том числе:									
взрослое поголовье	52,7	62,6	68,9	55,8	49,0	66,1	52,8	61,3	47,6
из него овцематки и ярки старше 1 года	45,2	47,8	50,8	54,0	48,7	62,0	39,4	54,3	42,5
молодняк	47,3	37,4	31,1	44,2	51,0	33,9	47,2	38,7	52,4
из общего поголовья овец:									
овцы тонкорунных пород	X	-	-	-	-	-	-	1,4	X
овцы полутонкорунных пород	X	51,4	71,9	65,3	86,8	32,7	6,0	2,8	X
овцы полугрубошерстных пород	X	12,0	11,6	34,7	13,2	67,3	4,1	23,0	X
овцы грубошерстных пород	X	36,5	16,6	-	-	-	89,9	72,8	X
овцы каракульских и смушковых пород	X	-	-	-	-	-	-	-	X
<b>Козы</b>	<b>100,0</b>	<b>100,0</b>	-	-	-	-	<b>100,0</b>	<b>100,0</b>	<b>100,0</b>
в том числе:									
взрослое поголовье	53,5	36,0	-	-	-	-	36,0	52,5	53,5
из него козوماتки и козочки старше 1 года	49,1	32,0	-	-	-	-	32,0	48,3	49,1
молодняк	46,5	64,0	-	-	-	-	64,0	47,5	46,5

	Хозяйства всех категорий	в том числе							крестьянские (фермерские) хозяйства и индивидуальные предприниматели	хозяйства населения
		сельско-хозяйственные организации	из них					подсобные сельско-хозяйственные предприятия несельско-хозяйственных организаций		
			сельско-хозяйственные организации, не относящиеся к субъектам малого предпринимательства	малые предприятия	в том числе					
					малые предприятия (без микро-предприятий)	микро-предприятия				
<b>Птица сельскохозяйственная - всего</b>	<b>100,0</b>	<b>100,0</b>	<b>100,0</b>	<b>100,0</b>	<b>100,0</b>	<b>100,0</b>	<b>100,0</b>	<b>100,0</b>	<b>100,0</b>	
в том числе:										
<b>куры - всего</b>	<b>95,0</b>	<b>98,2</b>	<b>98,3</b>	<b>97,1</b>	<b>100,0</b>	<b>0,7</b>	<b>92,5</b>	<b>89,6</b>	<b>79,0</b>	
из них:										
куры-несушки	18,8	13,2	14,7	0,0	-	0,2	5,9	29,3	47,0	
петухи	1,0	0,3	0,4	0,0	-	0,0	0,1	1,4	4,8	
молодняк кур (всех возрастов)	75,2	84,7	83,3	97,1	100,0	0,5	86,6	59,0	27,2	
<b>куры яичных пород</b>	<b>17,0</b>	<b>14,7</b>	<b>16,3</b>	<b>-</b>	<b>-</b>	<b>-</b>	<b>4,9</b>	<b>81,3</b>	<b>24,5</b>	
из них:										
куры-несушки	11,3	10,0	11,1	-	-	-	4,9	27,8	16,9	
из них промышленного стада	X	9,7	10,7	-	-	-	4,9	27,8	X	
петухи	0,3	0,1	0,1	-	-	-	-	0,9	1,6	
молодняк кур (всех возрастов)	5,4	4,6	5,1	-	-	-	-	52,6	6,1	
<b>куры мясных и мясо-яичных пород</b>	<b>78,1</b>	<b>83,5</b>	<b>82,0</b>	<b>97,1</b>	<b>100,0</b>	<b>0,7</b>	<b>87,7</b>	<b>8,3</b>	<b>54,5</b>	
из них:										
куры-несушки	7,4	3,2	3,5	0,0	-	0,2	1,0	1,4	30,1	
петухи	0,7	0,3	0,3	0,0	-	0,0	0,1	0,5	3,2	
молодняк кур (всех возрастов)	69,9	80,1	78,2	97,1	100,0	0,5	86,6	6,4	21,2	
из них бройлеры	67,5	79,3	77,4	97,0	100,0	0,2	86,4	5,6	10,1	
<b>утки</b>	<b>2,2</b>	<b>0,0</b>	<b>-</b>	<b>0,0</b>	<b>-</b>	<b>1,5</b>	<b>6,3</b>	<b>4,4</b>	<b>13,1</b>	
<b>гуси</b>	<b>1,0</b>	<b>0,0</b>	<b>-</b>	<b>0,0</b>	<b>-</b>	<b>0,0</b>	<b>1,1</b>	<b>4,5</b>	<b>6,2</b>	
<b>индейки</b>	<b>1,7</b>	<b>1,8</b>	<b>1,7</b>	<b>2,9</b>	<b>-</b>	<b>97,7</b>	<b>-</b>	<b>1,5</b>	<b>1,7</b>	
<b>цесарки</b>	<b>0,0</b>	<b>-</b>	<b>-</b>	<b>-</b>	<b>-</b>	<b>-</b>	<b>-</b>	<b>0,0</b>	<b>0,1</b>	
<b>Лошади</b>	<b>100,0</b>	<b>100,0</b>	<b>100,0</b>	<b>100,0</b>	<b>100,0</b>	<b>100,0</b>	<b>100,0</b>	<b>100,0</b>	<b>100,0</b>	
в том числе:										
взрослое поголовье	85,9	67,5	63,9	71,0	66,7	80,9	100,0	83,6	90,8	
из него кобылы	55,4	39,6	33,7	50,3	49,1	53,2	43,8	56,7	59,5	
молодняк	14,1	32,5	36,1	29,0	33,3	19,1	-	16,4	9,2	
из общего поголовья лошадей - рабочие лошади	81,8	47,0	43,6	49,0	66,7	8,5	87,5	76,1	91,3	
<b>Олени северные</b>	<b>100,0</b>	<b>-</b>	<b>-</b>	<b>-</b>	<b>-</b>	<b>-</b>	<b>-</b>	<b>-</b>	<b>100,0</b>	
в том числе:										
взрослое поголовье	100,0	-	-	-	-	-	-	-	100,0	



**88. ПОГОЛОВЬЕ ПЛЕМЕННЫХ СЕЛЬСКОХОЗЯЙСТВЕННЫХ ЖИВОТНЫХ В СЕЛЬСКОХОЗЯЙСТВЕННЫХ ОРГАНИЗАЦИЯХ, КРЕСТЬЯНСКИХ (ФЕРМЕРСКИХ) ХОЗЯЙСТВАХ И У ИНДИВИДУАЛЬНЫХ ПРЕДПРИНИМАТЕЛЕЙ**

(на 1 июля 2016 года; голов)

	Сельско- хозяйственные организации	в том числе					Крестьянские (фермерские) хозяйства и индивидуальные предприниматели	в том числе крестьянские (фермерские) хозяйства
		сельско- хозяйственные организации, не относящиеся к субъектам малого предпри- мательства	малые предприятия	из них		подсобные сельско- хозяйственные предприятия несельско- хозяйственных организаций		
				малые предприятия (без микро- предприятий)	микро- предприятия			
<b>Крупный рогатый скот - всего</b>	<b>26779</b>	<b>23581</b>	<b>2826</b>	<b>2816</b>	<b>10</b>	<b>372</b>	<b>1012</b>	<b>1012</b>
<b>Молочный и мясной крупный рогатый скот</b>	<b>26779</b>	<b>23581</b>	<b>2826</b>	<b>2816</b>	<b>10</b>	<b>372</b>	<b>1012</b>	<b>1012</b>
в том числе: взрослое поголовье	13861	12107	1488	1487	1	266	728	728
из него коровы	13039	11543	1230	1230	-	266	699	699
молодняк (кроме телят до 1 года)	8391	7398	957	948	9	36	126	126
телята (до 1 года)	4527	4076	381	381	-	70	158	158
<b>Молочный крупный рогатый скот</b>	<b>26695</b>	<b>23498</b>	<b>2825</b>	<b>2816</b>	<b>9</b>	<b>372</b>	<b>621</b>	<b>621</b>
в том числе: взрослое поголовье	13777	12024	1487	1487	-	266	575	575
из него коровы	13039	11543	1230	1230	-	266	575	575
молодняк (кроме телят до 1 года)	8391	7398	957	948	9	36	43	43
из него нетели	2117	2056	30	30	-	31	-	-
телята (до 1 года)	4527	4076	381	381	-	70	3	3
<b>Мясной крупный рогатый скот</b>	<b>84</b>	<b>83</b>	<b>1</b>	<b>-</b>	<b>1</b>	<b>-</b>	<b>391</b>	<b>391</b>
в том числе: взрослое поголовье	84	83	1	-	1	-	153	153
из него коровы	-	-	-	-	-	-	124	124
молодняк (кроме телят до 1 года)	-	-	-	-	-	-	83	83
телята (до 1 года)	-	-	-	-	-	-	155	155
<b>Свиньи</b>	<b>38020</b>	<b>37811</b>	<b>-</b>	<b>-</b>	<b>-</b>	<b>209</b>	<b>114</b>	<b>114</b>
в том числе: взрослое поголовье	2969	2904	-	-	-	65	38	38
в том числе основного стада	2969	2904	-	-	-	65	37	37
из него свиноматки основные	1697	1638	-	-	-	59	28	28
молодняк	35051	34907	-	-	-	144	76	76
из него: поросята до 4 месяцев	16797	16661	-	-	-	136	58	58

	Сельско- хозяйственные организации	в том числе					Крестьянские (фермерские) хозяйства и индивидуальные предприниматели	в том числе крестьянские (фермерские) хозяйства
		сельско- хозяйственные организации, не относящиеся к субъектам малого предприни- мательства	малые предприятия	из них		подсобные сельско- хозяйственные предприятия несельско- хозяйственных организаций		
				малые предприятия (без микро- предприятий)	микро- предприятия			
<b>Овцы и козы - всего</b>	<b>4481</b>	<b>4481</b>	-	-	-	-	<b>45</b>	<b>45</b>
<b>Овцы</b>	<b>4481</b>	<b>4481</b>	-	-	-	-	<b>30</b>	<b>30</b>
в том числе:								
взрослое поголовье	3507	3507	-	-	-	-	30	30
из него овцематки и ярки старше 1 года	1858	1858	-	-	-	-	29	29
молодняк	974	974	-	-	-	-	-	-
из общего поголовья овец:								
овцы полутонкорунных пород	4479	4479	-	-	-	-	-	-
овцы грубошерстных пород (без каракульских и смушковых)	2	2	-	-	-	-	30	30
<b>Козы</b>	-	-	-	-	-	-	<b>15</b>	<b>15</b>
в том числе:								
взрослое поголовье	-	-	-	-	-	-	15	15
из него козوماتки и козочки старше 1 года	-	-	-	-	-	-	14	14
<b>Птица - всего</b>	<b>5168040</b>	<b>5168040</b>	-	-	-	-	-	-
<b>Птица сельскохозяйственная - всего</b>	<b>5168040</b>	<b>5168040</b>	-	-	-	-	-	-
в том числе:								
<b>куры - всего</b>	<b>5168040</b>	<b>5168040</b>	-	-	-	-	-	-
из них:								
куры-несушки	324214	324214	-	-	-	-	-	-
петухи	27394	27394	-	-	-	-	-	-
молодняк кур (всех возрастов)	4816432	4816432	-	-	-	-	-	-
<b>куры мясных и мясо-яичных пород</b>	<b>5168040</b>	<b>5168040</b>	-	-	-	-	-	-
из них:								
куры-несушки	324214	324214	-	-	-	-	-	-
петухи	27394	27394	-	-	-	-	-	-
молодняк кур (всех возрастов)	4816432	4816432	-	-	-	-	-	-
из них бройлеры	4565151	4565151	-	-	-	-	-	-
<b>Лошади</b>	<b>102</b>	<b>59</b>	<b>43</b>	-	<b>43</b>	-	-	-
в том числе:								
взрослое поголовье	68	34	34	-	34	-	-	-
из него кобылы	42	20	22	-	22	-	-	-
молодняк	34	25	9	-	9	-	-	-
<b>Кролики домашние</b>	-	-	-	-	-	-	<b>5</b>	<b>5</b>

**89. УДЕЛЬНЫЙ ВЕС ПОГОЛОВЬЯ ПЛЕМЕННЫХ СЕЛЬСКОХОЗЯЙСТВЕННЫХ ЖИВОТНЫХ ПО КАТЕГОРИЯМ ХОЗЯЙСТВ**

(на 1 июля 2016 года; в процентах от общего поголовья соответствующей категории хозяйств)

	Сельско- хозяйственные организации	в том числе					Крестьянские (фермерские) хозяйства и индивидуальные предприниматели	в том числе крестьянские (фермерские) хозяйства
		сельско- хозяйственные организации, не относящиеся к субъектам малого предприни- мательства	малые предприятия	из них		подсобные сельско- хозяйственные предприятия несельско- хозяйственных организаций		
				малые предприятия (без микро- предприятий)	микро- предприятия			
<b>Крупный рогатый скот</b>	<b>35,6</b>	<b>44,4</b>	<b>14,2</b>	<b>15,0</b>	<b>1,0</b>	<b>17,1</b>	<b>8,4</b>	<b>8,6</b>
<b>Молочный и мясной крупный рогатый скот</b>	<b>35,6</b>	<b>44,4</b>	<b>14,2</b>	<b>15,0</b>	<b>1,0</b>	<b>17,1</b>	<b>8,4</b>	<b>8,6</b>
в том числе: взрослое поголовье	38,7	46,7	16,5	17,5	0,2	30,2		14,1
из него коровы	39,2	46,8	15,7	16,7	-	33,3	14,6	14,7
молодняк (кроме телят до 1 года)	34,1	43,9	13,4	14,0	2,4	5,6	3,2	3,3
телята (до 1 года)	30,8	39,4	10,4	10,9	-	10,7	5,5	5,6
<b>Молочный крупный рогатый скот</b>	<b>38,3</b>	<b>49,0</b>	<b>14,2</b>	<b>15,0</b>	<b>0,9</b>	<b>19,9</b>	<b>7,5</b>	<b>7,7</b>
в том числе: взрослое поголовье	44,1	56,0	16,5	17,5	-	34,4	16,2	16,4
из него коровы	45,2	56,9	15,7	16,7	-	36,0	17,6	17,8
молодняк (кроме телят до 1 года)	35,0	45,6	13,4	14,0	2,4	5,8	1,5	1,5
из него нетели	45,5	54,4	4,2	4,4	-	20,3	-	-
телята (до 1 года)	31,3	39,5	10,4	10,9	-	14,6	0,2	0,2
<b>Мясной крупный рогатый скот</b>	<b>1,5</b>	<b>1,6</b>	<b>100,0</b>	<b>-</b>	<b>100,0</b>	<b>-</b>	<b>10,4</b>	<b>10,4</b>
в том числе: взрослое поголовье	1,8	1,9	100,0	-	100,0	-	9,1	9,1
из него коровы	-	-	-	-	-	-	8,2	8,2
молодняк (кроме телят до 1 года)	-	-	-	-	-	-	8,2	8,2
телята (до 1 года)	-	-	-	-	-	-	14,6	14,6
<b>Свины</b>	<b>7,2</b>	<b>7,2</b>	<b>-</b>	<b>-</b>	<b>-</b>	<b>10,9</b>	<b>3,3</b>	<b>3,4</b>
в том числе: взрослое поголовье	6,2	6,2	-	-	-	15,9	7,2	7,4
в том числе основного стада	6,9	6,8	-	-	-	28,3	9,0	9,3
из него свиноматки основные	4,4	4,3	-	-	-	32,4	7,7	8,0
молодняк	7,3	7,3	-	-	-	9,6	2,6	2,7
из него: поросята до 4 месяцев	7,9	7,9	-	-	-	19,8	3,7	3,8

	Сельско- хозяйственные организации	в том числе					Крестьянские (фермерские) хозяйства и индивидуальные предприниматели	в том числе крестьянские (фермерские) хозяйства
		сельско- хозяйственные организации, не относящиеся к субъектам малого предприни- мательства	малые предприятия	из них		подсобные сельско- хозяйственные предприятия несельско- хозяйственных организаций		
				малые предприятия (без микро- предприятий)	микро- предприятия			
<b>Овцы и козы - всего</b>	<b>27,1</b>	<b>46,5</b>	-	-	-	-	<b>0,5</b>	<b>0,5</b>
<b>Овцы</b>	<b>27,2</b>	<b>46,5</b>	-	-	-	-	<b>0,3</b>	<b>0,3</b>
в том числе:								
взрослое поголовье	34,0	52,8	-	-	-	-	0,5	0,5
из него овцематки и ярки старше 1 года	23,6	37,9	-	-	-	-	0,6	0,6
молодняк	15,8	32,5	-	-	-	-	-	-
из общего поголовья овец:								
овцы полутонкорунных пород	52,8	64,6	-	-	-	-	-	-
овцы грубошерстных пород (без каракульских и смушковых)	0,0	0,1	-	-	-	-	0,4	0,5
<b>Козы</b>	-	-	-	-	-	-	<b>6,3</b>	<b>7,2</b>
в том числе:								
взрослое поголовье	-	-	-	-	-	-	11,9	13,4
из него козوماتки и козочки старше 1 года	-	-	-	-	-	-	12,1	13,5
<b>Птица - всего</b>	<b>50,5</b>	<b>56,1</b>	-	-	-	-	-	-
<b>Птица сельскохозяйственная - всего</b>	<b>50,5</b>	<b>56,1</b>	-	-	-	-	-	-
в том числе:								
<b>куры - всего</b>	<b>51,4</b>	<b>57,0</b>	-	-	-	-	-	-
из них:								
куры-несушки	24,0	24,0	-	-	-	-	-	-
петухи	84,2	84,2	-	-	-	-	-	-
молодняк кур (всех возрастов)	55,5	62,7	-	-	-	-	-	-
<b>куры мясных и мясо-яичных пород</b>	<b>60,4</b>	<b>68,4</b>	-	-	-	-	-	-
из них:								
куры-несушки	99,9	100,0	-	-	-	-	-	-
петухи	99,9	100,0	-	-	-	-	-	-
молодняк кур (всех возрастов)	58,7	66,8	-	-	-	-	-	-
из них бройлеры	56,2	64,0	-	-	-	-	-	-
<b>Лошади</b>	<b>22,1</b>	<b>20,3</b>	<b>27,7</b>	-	<b>91,5</b>	-	-	-
в том числе:								
взрослое поголовье	21,8	18,3	30,9	-	89,5	-	-	-
из него кобылы	23,0	20,4	28,2	-	88,0	-	-	-
молодняк	22,7	23,8	20,0	-	100,0	-	-	-
<b>Кролики домашние</b>	-	-	-	-	-	-	<b>0,5</b>	<b>0,7</b>

**90. ГРУППИРОВКА СЕЛЬСКОХОЗЯЙСТВЕННЫХ ОРГАНИЗАЦИЙ ПО ПОГОЛОВЬЮ КРУПНОГО РОГАТОГО СКОТА**

(на 1 июля 2016 года)

	Число сельскохозяйственных организаций			Поголовье крупного рогатого скота				Общая площадь сельхозугодий, га
	всего	в процентах		всего, голов	в процентах от общего поголовья	в среднем на одну организацию, голов	на 100 га сельхозугодий, голов	
		от общего числа организаций	от числа организаций, имевших поголовье					
Сельскохозяйственные организации: имевшие поголовье, голов								
до 101	65	16,5	49,6	1721	2,3	26	41	4244,3
101 - 300	13	3,3	9,9	2228	3,0	171	8	27470,9
301 - 500	3	0,8	2,3	1241	1,7	414	12	10037,0
501 - 1000	24	6,1	18,3	18429	24,5	768	13	146259,2
1001 - 1500	9	2,3	6,9	9804	13,0	1089	11	85927,4
1501 - 3000	13	3,3	9,9	25640	34,1	1972	22	114452,5
3001 - 5000	4	1,0	3,1	16088	21,4	4022	28	57520,9
свыше 5000	-	-	-	-	-	-	-	-
всего	131	33,3	100,0	75151	100,0	574	17	445912,2
не имевшие поголовья	262	66,7	х	х	х	х	х	873200,6
Итого	393	100,0	х	75151	100,0	191	6	1319112,8

**91. ГРУППИРОВКА СЕЛЬСКОХОЗЯЙСТВЕННЫХ ОРГАНИЗАЦИЙ ПО ПОГОЛОВЬЮ КОРОВ**

(на 1 июля 2016 года)

	Число сельскохозяйственных организаций			Поголовье коров				Общая площадь сельхозугодий, га
	всего	в процентах		всего, голов	в процентах от общего поголовья	в среднем на одну организацию, голов	на 100 га сельхозугодий, голов	
		от общего числа организаций	от числа организаций, имевших поголовье					
Сельскохозяйственные организации:								
имевшие поголовье, голов								
до 101	55	14,0	49,1	885	2,7	16	23	3869,4
101 - 300	22	5,6	19,6	4605	13,8	209	5	99031,2
301 - 500	15	3,8	13,4	5958	17,9	397	4	166207,4
501 - 700	8	2,0	7,1	4758	14,3	595	15	31378,8
701 - 1000	5	1,3	4,5	4184	12,6	837	7	62459,1
1001 - 1500	4	1,0	3,6	4563	13,7	1141	14	33071,4
свыше 1500	3	0,8	2,7	8341	25,1	2780	21	39430,8
всего	112	28,5	100,0	33294	100,0	297	8	435448,1
не имевшие поголовья	281	71,5	х	х	х	х	х	883664,7
Итого	393	100,0	х	33294	100,0	85	3	1319112,8

**92. ГРУППИРОВКА СЕЛЬСКОХОЗЯЙСТВЕННЫХ ОРГАНИЗАЦИЙ ПО ПОГОЛОВЬЮ СВИНЕЙ**

(на 1 июля 2016 года)

	Число сельскохозяйственных организаций			Поголовье свиней				Площадь пашни, га
	всего	в процентах		всего, голов	в процентах от общего поголовья	в среднем на одну организацию, голов	на 100 га пашни, голов	
		от общего числа организаций	от числа организаций, имевших поголовье					
Сельскохозяйственные организации: имевшие поголовье, голов								
до 201	19	4,8	55,9	1372	0,3	72	8	17214,4
201 - 300	1	0,3	2,9	247	0,0	247	14	1795,7
301 - 500	2	0,5	5,9	800	0,2	400	-	-
501 - 700	2	0,5	5,9	1109	0,2	555	38	2899,0
701 - 1000	-	-	-	-	-	-	-	-
1001 - 5000	4	1,0	11,8	11263	2,1	2816	121	9319,9
5001 - 10000	1	0,3	2,9	5516	1,0	5516	48	11601,0
10001 - 25000	1	0,3	2,9	10348	2,0	10348	160	6455,0
свыше 25000	4	1,0	11,8	497233	94,2	124308	-	-
всего	34	8,7	100,0	527888	100,0	15526	1071	49285,0
не имевшие поголовья	359	91,3	х	х	х	х	х	1121294,5
Итого	393	100,0	х	527888	100,0	1343	45	1170579,5

**93. ГРУППИРОВКА СЕЛЬСКОХОЗЯЙСТВЕННЫХ ОРГАНИЗАЦИЙ ПО ПОГОЛОВЬЮ ОВЕЦ И КОЗ**

(на 1 июля 2016 года)

	Число сельскохозяйственных организаций			Поголовье овец и коз				Общая площадь сельхозугодий, га
	всего	в процентах		всего, голов	в процентах от общего поголовья	в среднем на одну организацию, голов	на 100 га сельхозугодий, голов	
		от общего числа организаций	от числа организаций, имевших поголовье					
Сельскохозяйственные организации:								
имевшие поголовье, голов								
до 101	5	1,3	23,8	318	1,9	64	70	456,2
101 - 300	6	1,5	28,6	1455	8,8	243	13	10797,0
301 - 700	5	1,3	23,8	1950	11,8	390	17	11415,1
701 - 1500	2	0,5	9,5	1878	11,4	939	8	23029,0
1501 - 3000	1	0,3	4,8	2990	18,1	2990	-	-
3001 - 5000	2	0,5	9,5	7917	48,0	3959	17	47019,0
5001 - 10000	-	-	-	-	-	-	-	-
10001 - 15000	-	-	-	-	-	-	-	-
свыше 15000	-	-	-	-	-	-	-	-
всего	21	5,3	100,0	16508	100,0	786	18	92716,3
не имевшие поголовья	372	94,7	х	х	х	х	х	1226396,5
Итого	393	100,0	х	16508	100,0	42	1	1319112,8



**94. ГРУППИРОВКА СЕЛЬСКОХОЗЯЙСТВЕННЫХ ОРГАНИЗАЦИЙ ПО ПОГОЛОВЬЮ ПТИЦЫ**

(на 1 июля 2016 года)

	Число сельскохозяйственных организаций			Поголовье птицы				Площадь посевов зерновых культур, га
	всего	в процентах		всего, голов	в процентах от общего поголовья	в среднем на одну организацию, голов	на 100 га посевной площади зерновых культур, голов	
		от общего числа организаций	от числа организаций, имевших поголовье					
Сельскохозяйственные организации:								
имевшие поголовье, голов								
до 301	10	2,5	31,3	1005	0,0	101	220	456,0
301 - 3000	5	1,3	15,6	6200	0,1	1240	-	-
3001 - 10000	-	-	-	-	-	-	-	-
10001 - 50000	2	0,5	6,3	57016	0,6	28508	-	-
50001 - 100000	-	-	-	-	-	-	-	-
100001 - 150000	2	0,5	6,3	257247	2,5	128624	-	-
150001 - 300000	2	0,5	6,3	328373	3,2	164187	-	-
300001 - 600000	3	0,8	9,4	1387550	13,6	462517	-	-
свыше 600000	8	2,0	25,0	8202067	80,1	1025258	516828	1587,0
всего	32	8,1	100,0	10239458	100,0	319983	501197	2043,0
не имевшие поголовья	361	91,9	х	х	х	х	х	647830,8
Итого	393	100,0	х	10239458	100,0	26055	1576	649873,8

**95. ГРУППИРОВКА ПОДСОБНЫХ СЕЛЬСКОХОЗЯЙСТВЕННЫХ ПРЕДПРИЯТИЙ НЕСЕЛЬСКОХОЗЯЙСТВЕННЫХ ОРГАНИЗАЦИЙ  
ПО ПОГОЛОВЬЮ КРУПНОГО РОГАТОГО СКОТА**

(на 1 июля 2016 года)

	Число подсобных сельскохозяйственных предприятий несельскохозяйственных организаций			Поголовье крупного рогатого скота				Общая площадь сельхозугодий, га
	всего	в процентах		всего, голов	в процентах от общего поголовья	в среднем на одно предприятие, голов	на 100 га сельхозугодий, голов	
		от общего числа предприятий	от числа предприятий, имевших поголовье					
Подсобные сельскохозяйственные предприятия несельскохозяйственных организаций:								
имевшие поголовье, голов								
до 31	42	34,1	66,7	452	20,8	11	108	419,5
31- 50	5	4,1	7,9	202	9,3	40	87	232,7
51 - 100	12	9,8	19,0	874	40,2	73	57	1543,2
101- 300	3	2,4	4,8	342	15,7	114	118	290,0
301 - 500	1	0,8	1,6	306	14,1	306	86	355,0
501- 1000	-	-	-	-	-	-	-	-
1001 - 1500	-	-	-	-	-	-	-	-
свыше 1500	-	-	-	-	-	-	-	-
всего	63	51,2	100,0	2176	100,0	35	77	2840,4
не имеющие поголовья	60	48,8	х	х	х	х	х	11946,1
Итого	123	100,0	х	2176	100,0	18	15	14786,4

**96. ГРУППИРОВКА ПОДСОБНЫХ СЕЛЬСКОХОЗЯЙСТВЕННЫХ ПРЕДПРИЯТИЙ НЕСЕЛЬСКОХОЗЯЙСТВЕННЫХ ОРГАНИЗАЦИЙ  
ПО ПОГОЛОВЬЮ КОРОВ**

(на 1 июля 2016 года)

	Число подсобных сельскохозяйственных предприятий несельскохозяйственных организаций			Поголовье коров				Общая площадь сельхозугодий, га
	всего	в процентах		всего, голов	в процентах от общего поголовья	в среднем на одно предприятие, голов	на 100 га сельхозугодий, голов	
		от общего числа предприятий	от числа предприятий, имевших поголовье					
Подсобные сельскохозяйственные предприятия несельскохозяйственных организаций:								
имевшие поголовье, голов								
до 31	45	36,6	86,5	407	50,9	9	43	952,4
31- 50	4	3,3	7,7	156	19,5	39	21	732,8
51 - 100	2	1,6	3,8	128	16,0	64	213	60,0
101- 300	1	0,8	1,9	109	13,6	109	31	355,0
301 - 500	-	-	-	-	-	-	-	-
свыше 500	-	-	-	-	-	-	-	-
всего	52	42,3	100,0	800	100,0	15	38	2100,2
не имеющие поголовья	71	57,7	х	х	х	х	х	12686,3
Итого	123	100,0	х	800	100,0	7	5	14786,4

**97. ГРУППИРОВКА ПОДСОБНЫХ СЕЛЬСКОХОЗЯЙСТВЕННЫХ ПРЕДПРИЯТИЙ НЕСЕЛЬСКОХОЗЯЙСТВЕННЫХ ОРГАНИЗАЦИЙ  
ПО ПОГОЛОВЬЮ СВИНЕЙ**

(на 1 июля 2016 года)

	Число подсобных сельскохозяйственных предприятий несельскохозяйственных организаций			Поголовье свиней				Площадь пашни, га
	всего	в процентах		всего, голов	в процентах от общего поголовья	в среднем на одно предприятие, голов	на 100 га пашни, голов	
		от общего числа предприятий	от числа предприятий, имевших поголовье					
Подсобные сельскохозяйственные предприятия несельскохозяйственных организаций:								
имевшие поголовье, голов								
до 51	7	5,7	41,2	215	11,2	31	39	556,4
51 - 100	4	3,3	23,5	370	19,3	93	-	-
101- 200	4	3,3	23,5	529	27,6	132	104	509,0
201 - 300	-	-	-	-	-	-	-	-
301 - 500	2	1,6	11,8	800	41,8	400	-	-
501- 700	-	-	-	-	-	-	-	-
701- 1000	-	-	-	-	-	-	-	-
свыше 1000	-	-	-	-	-	-	-	-
всего	17	13,8	100,0	1914	100,0	113	180	1065,4
не имеющие поголовья	106	86,2	х	х	х	х	х	12535,3
Итого	123	100,0	х	1914	100,0	16	14	13600,7

**98. ГРУППИРОВКА ПОДСОБНЫХ СЕЛЬСКОХОЗЯЙСТВЕННЫХ ПРЕДПРИЯТИЙ НЕСЕЛЬСКОХОЗЯЙСТВЕННЫХ ОРГАНИЗАЦИЙ  
ПО ПОГОЛОВЬЮ ОВЕЦ И КОЗ**

(на 1 июля 2016 года)

	Число подсобных сельскохозяйственных предприятий несельскохозяйственных организаций			Поголовье овец и коз				Общая площадь сельхозугодий, га
	всего	в процентах		всего, голов	в процентах от общего поголовья	в среднем на одно предприятие, голов	на 100 га сельхозугодий, голов	
		от общего числа предприятий	от числа предприятий, имевших поголовье					
Подсобные сельскохозяйственные предприятия несельскохозяйственных организаций:								
имевшие поголовье, голов								
до 31	-	-	-	-	-	-	-	-
31- 50	1	0,8	9,1	33	0,7	33	-	-
51- 100	4	3,3	36,4	285	5,8	71	62	456,2
101- 300	3	2,4	27,3	845	17,1	282	138	613,0
301 - 700	2	1,6	18,2	790	16,0	395	1000	79,0
501- 700								
701- 1500	-	-	-	-	-	-	-	-
1501 - 3000	1	0,8	9,1	2990	60,5	2990	-	-
свыше 3000	-	-	-	-	-	-	-	-
всего	11	8,9	100,0	4943	100,0	449	430	1148,2
не имевшие поголовья								
Итого								
не имеющие поголовья	112	91,1	х	х	х	х	х	13638,2
Итого	123	100,0	х	4943	100,0	40	33	14786,4

**99. ГРУППИРОВКА ПОДСОБНЫХ СЕЛЬСКОХОЗЯЙСТВЕННЫХ ПРЕДПРИЯТИЙ НЕСЕЛЬСКОХОЗЯЙСТВЕННЫХ ОРГАНИЗАЦИЙ ПО ПОГОЛОВЬЮ ПТИЦЫ**

(на 1 июля 2016 года)

	Число подсобных сельскохозяйственных предприятий несельскохозяйственных организаций			Поголовье птицы				Площадь посевов зерновых культур, га
	всего	в процентах		всего, голов	в процентах от общего поголовья	в среднем на одно предприятие, голов	на 100 га посевной площади зерновых культур, голов	
		от общего числа предприятий	от числа предприятий, имевших поголовье					
Подсобные сельскохозяйственные предприятия несельскохозяйственных организаций:								
имевшие поголовье, голов								
до 51	4	3,3	30,8	72	0,2	18	-	-
51- 100	1	0,8	7,7	100	0,3	100	-	-
101- 300	3	2,4	23,1	530	1,5	177	118	450,0
301 - 1000	-	-	-	-	-	-	-	-
1001 - 3000	4	3,3	30,8	5800	16,6	1450	-	-
3001 - 5000	-	-	-	-	-	-	-	-
5001 - 10000	-	-	-	-	-	-	-	-
10001 - 50000	1	0,8	7,7	28345	81,3	28345	-	-
свыше 50000	-	-	-	-	-	-	-	-
всего	13	10,6	100,0	34847	100,0	2681	7744	450,0
не имевшие поголовья	110	89,4	х	х	х	х	х	6651,4
Итого	123	100,0	х	34847	100,0	283	491	7101,4

**100. ГРУППИРОВКА КРЕСТЬЯНСКИХ (ФЕРМЕРСКИХ) ХОЗЯЙСТВ И ИНДИВИДУАЛЬНЫХ ПРЕДПРИНИМАТЕЛЕЙ  
ПО ПОГОЛОВЬЮ КРУПНОГО РОГАТОГО СКОТА**

(на 1 июля 2016 года)

	Число крестьянских (фермерских) хозяйств и индивидуальных предпринимателей			Поголовье крупного рогатого скота				Общая площадь сельхозугодий, га
	всего	в процентах		всего, голов	в процентах от общего поголовья	в среднем на одно хозяйство, голов	на 100 га сельхозугодий, голов	
		от общего числа хозяйств	от числа хозяйств, имевших поголовье					
Хозяйства:								
имевшие поголовье, голов								
до 3	13	1,5	7,4	19	0,2	1	1	1589,2
3 - 5	26	3,0	14,8	101	0,8	4	12	875,5
6 - 10	30	3,4	17,0	256	2,1	9	14	1888,0
11 - 20	26	3,0	14,8	380	3,1	15	83	458,3
21 - 30	20	2,3	11,4	483	4,0	24	21	2311,4
31 - 50	26	3,0	14,8	1016	8,4	39	9	11153,9
51 - 100	11	1,3	6,3	840	7,0	76	42	2007,8
101 - 300	14	1,6	8,0	2255	18,7	161	37	6099,4
301 - 500	5	0,6	2,8	1896	15,7	379	24	7740,0
свыше 500	5	0,6	2,8	4825	40,0	965	22	21688,4
всего	176	20,2	100,0	12071	100,0	69	22	55811,9
не имевшие поголовья	697	79,8	х	х	х	х	х	216902,8
Итого	873	100,0	х	12071	100,0	14	4	272714,7

**101. ГРУППИРОВКА КРЕСТЬЯНСКИХ (ФЕРМЕРСКИХ) ХОЗЯЙСТВ И ИНДИВИДУАЛЬНЫХ ПРЕДПРИНИМАТЕЛЕЙ  
ПО ПОГОЛОВЬЮ КОРОВ**

(на 1 июля 2016 года)

	Число крестьянских (фермерских) хозяйств и индивидуальных предпринимателей			Поголовье коров				Общая площадь сельхозугодий, га
	всего	в процентах		всего, голов	в процентах от общего поголовья	в среднем на одно хозяйство, голов	на 100 га сельхозугодий, голов	
		от общего числа хозяйств	от числа хозяйств, имевших поголовье					
Хозяйства:								
имевшие поголовье, голов								
до 3	43	4,9	30,1	62	1,3	1	2	3194,6
3 - 5	22	2,5	15,4	87	1,8	4	6	1568,2
6 - 10	22	2,5	15,4	173	3,6	8	35	499,5
11 - 20	13	1,5	9,1	213	4,5	16	6	3332,1
21 - 30	13	1,5	9,1	307	6,4	24	12	2641,5
31 - 50	7	0,8	4,9	311	6,5	44	50	622,0
51 - 100	9	1,0	6,3	603	12,6	67	13	4612,4
101 - 300	11	1,3	7,7	1704	35,7	155	11	15257,0
свыше 300	3	0,3	2,1	1319	27,6	440	8	15611,4
всего	143	16,4	100,0	4779	100,0	33	10	47338,7
не имевшие поголовья	730	83,6	х	х	х	х	х	225376,0
Итого	873	100,0	х	4779	100,0	5	2	272714,7



**102. ГРУППИРОВКА КРЕСТЬЯНСКИХ (ФЕРМЕРСКИХ) ХОЗЯЙСТВ И ИНДИВИДУАЛЬНЫХ ПРЕДПРИНИМАТЕЛЕЙ ПО ПОГОЛОВЬЮ СВИНЕЙ**

(на 1 июля 2016 года)

	Число крестьянских (фермерских) хозяйств и индивидуальных предпринимателей			Поголовье свиней				Площадь пашни, га
	всего	в процентах		всего, голов	в процентах от общего поголовья	в среднем на одно хозяйство, голов	на 100 га пашни, голов	
		от общего числа хозяйств	от числа хозяйств, имевших поголовье					
Хозяйства:								
имевшие поголовье, голов								
до 3	10	1,1	15,4	15	0,4	2	5	294,4
3 - 5	11	1,3	16,9	45	1,3	4	88	51,0
6 - 10	5	0,6	7,7	42	1,2	8	16	268,5
11 - 30	16	1,8	24,6	322	9,2	20	43	755,0
31 - 50	8	0,9	12,3	364	10,4	46	92	396,0
51 - 70	7	0,8	10,8	415	11,9	59	1482	28,0
71 - 100	4	0,5	6,2	349	10,0	87	17	2002,0
101 - 200	1	0,1	1,5	120	3,4	120	16	750,0
201 - 500	2	0,2	3,1	650	18,6	325	91	716,0
501 - 1000	-	-	-	-	-	-	-	-
свыше 1000	1	0,1	1,5	1180	33,7	1180	-	-
всего	65	7,4	100,0	3502	100,0	54	67	5260,9
не имевшие поголовья	808	92,6	х	х	х	х	х	253057,5
Итого	873	100,0	х	3502	100,0	4	1	258318,4

**103. ГРУППИРОВКА КРЕСТЬЯНСКИХ (ФЕРМЕРСКИХ) ХОЗЯЙСТВ И ИНДИВИДУАЛЬНЫХ ПРЕДПРИНИМАТЕЛЕЙ ПО ПОГОЛОВЬЮ ОВЕЦ И КОЗ**

(на 1 июля 2016 года)

	Число крестьянских (фермерских) хозяйств и индивидуальных предпринимателей			Поголовье овец и коз				Общая площадь сельхозугодий, га
	всего	в процентах		всего, голов	в процентах от общего поголовья	в среднем на одно хозяйство, голов	на 100 га сельхозугодий, голов	
		от общего числа хозяйств	от числа хозяйств, имевших поголовье					
Хозяйства:								
имевшие поголовье, голов								
до 6	5	0,6	5,7	18	0,2	4	21	87,1
6 - 10	5	0,6	5,7	40	0,4	8	133	30,0
11 - 30	20	2,3	23,0	398	4,0	20	64	626,7
31 - 100	31	3,6	35,6	1877	19,1	61	33	5716,6
101 - 300	20	2,3	23,0	3537	35,9	177	118	3000,8
301 - 500	2	0,2	2,3	870	8,8	435	344	253,0
501 - 700	3	0,3	3,4	1757	17,8	586	56	3127,0
701 - 1000	-	-	-	-	-	-	-	-
1001 - 1500	1	0,1	1,1	1350	13,7	1350	180	750,0
1501 - 2000	-	-	-	-	-	-	-	-
свыше 2000	-	-	-	-	-	-	-	-
всего	87	10,0	100,0	9847	100,0	113	72	13591,2
не имевшие поголовья	786	90,0	х	х	х	х	х	259123,5
Итого	873	100,0	х	9847	100,0	11	4	272714,7

**104. ГРУППИРОВКА КРЕСТЬЯНСКИХ (ФЕРМЕРСКИХ) ХОЗЯЙСТВ И ИНДИВИДУАЛЬНЫХ ПРЕДПРИНИМАТЕЛЕЙ ПО ПОГОЛОВЬЮ ПТИЦЫ**

(на 1 июля 2016 года)

	Число крестьянских (фермерских) хозяйств и индивидуальных предпринимателей			Поголовье птицы				Площадь посевов зерновых культур, га
	всего	в процентах		всего, голов	в процентах от общего поголовья	в среднем на одно хозяйство, голов	на 100 га посевной площади зерновых культур, голов	
		от общего числа хозяйств	от числа хозяйств, имевших поголовье					
Хозяйства:								
имевшие поголовье, голов								
до 11	6	0,7	7,1	44	0,0	7	-	-
11 - 50	25	2,9	29,4	864	0,5	35	52	1659,0
51 - 100	16	1,8	18,8	1230	0,8	77	266	462,2
101 - 300	14	1,6	16,5	2174	1,3	155	178	1221,0
301 - 1000	16	1,8	18,8	11340	6,9	709	527	2150,0
1001 - 3000	5	0,6	5,9	8881	5,4	1776	22203	40,0
3001 - 5000	1	0,1	1,2	4002	2,4	4002	-	-
5001 - 10000	-	-	-	-	-	-	-	-
10001 - 20000	-	-	-	-	-	-	-	-
свыше 20000	2	0,2	2,4	135237	82,6	67619	4242	3188,0
всего	85	9,7	100,0	163772	100,0	1927	1878	8720,2
не имевшие поголовья	788	90,3	х	х	х	х	х	150844,5
Итого	873	100,0	х	163772	100,0	188	103	159564,7

**105. ГРУППИРОВКА ЛИЧНЫХ ПОДСОБНЫХ ХОЗЯЙСТВ ПО ПОГОЛОВЬЮ КРУПНОГО РОГАТОГО СКОТА**

(на 1 июля 2016 года)

	Число личных подсобных хозяйств			Поголовье крупного рогатого скота		
	всего	в процентах		всего, голов	в процентах от общего поголовья	в среднем на одно хозяйство, голов
		от общего числа хозяйств	от числа хозяйств, имевших поголовье			
Хозяйства:						
имевшие поголовье, голов						
1	2737	1,5	22,9	2737	7,0	1
2	4184	2,2	35,0	8368	21,5	2
3	1942	1,0	16,3	5826	15,0	3
4 - 5	1846	1,0	15,4	7981	20,5	4
6 - 10	932	0,5	7,8	6770	17,4	7
свыше 10	309	0,2	2,6	7244	18,6	23
всего	11950	6,3	100,0	38926	100,0	3
не имевшие поголовья	176613	93,7	х	х	х	х
Итого	188563	100,0	х	38926	100,0	0

**106. ГРУППИРОВКА ЛИЧНЫХ ПОДСОБНЫХ ХОЗЯЙСТВ ПО ПОГОЛОВЬЮ КОРОВ**

(на 1 июля 2016 года)

	Число личных подсобных хозяйств			Поголовье коров		
	всего	в процентах		всего, голов	в процентах от общего поголовья	в среднем на одно хозяйство, голов
		от общего числа хозяйств	от числа хозяйств, имевших поголовье			
Хозяйства:						
имевшие поголовье, голов						
1	5507	2,9	75,8	5507	50,8	1
2	1200	0,6	16,5	2400	22,2	2
3	280	0,1	3,9	840	7,8	3
4 - 5	162	0,1	2,2	699	6,5	4
6 - 10	74	0,0	1,0	553	5,1	7
свыше 10	39	0,0	0,5	832	7,7	21
всего	7262	3,9	100,0	10831	100,0	1
не имевшие поголовья	181301	96,1	х	х	х	х
Итого	188563	100,0	х	10831	100,0	0

**107. ГРУППИРОВКА ЛИЧНЫХ ПОДСОБНЫХ ХОЗЯЙСТВ ПО ПОГОЛОВЬЮ СВИНЕЙ**

(на 1 июля 2016 года)

	Число личных подсобных хозяйств			Поголовье свиней		
	всего	в процентах		всего, голов	в процентах от общего поголовья	в среднем на одно хозяйство, голов
		от общего числа хозяйств	от числа хозяйств, имевших поголовье			
Хозяйства: имевшие поголовье, голов						
1	2208	1,2	17,1	2208	4,0	1
2 - 3	6884	3,7	53,3	15471	28,0	2
4 - 5	1821	1,0	14,1	7912	14,3	4
6 - 10	1131	0,6	8,8	8590	15,5	8
свыше 10	871	0,5	6,7	21147	38,2	24
всего	12915	6,8	100,0	55328	100,0	4
не имевшие поголовья	175648	93,2	х	х	х	х
Итого	188563	100,0	х	55328	100,0	0

**108. ГРУППИРОВКА ЛИЧНЫХ ПОДСОБНЫХ ХОЗЯЙСТВ ПО ПОГОЛОВЬЮ ОВЕЦ И КОЗ**

(на 1 июля 2016 года)

	Число личных подсобных хозяйств			Поголовье овец и коз		
	всего	в процентах		всего, голов	в процентах от общего поголовья	в среднем на одно хозяйство, голов
		от общего числа хозяйств	от числа хозяйств, имевших поголовье			
Хозяйства: имевшие поголовье, голов						
1	2288	1,2	21,8	2288	3,3	1
2 - 5	5462	2,9	52,1	16749	24,4	3
6 - 10	1596	0,8	15,2	12252	17,8	8
11 - 20	676	0,4	6,4	10015	14,6	15
21 - 50	312	0,2	3,0	9915	14,4	32
51 - 100	103	0,1	1,0	7394	10,8	72
свыше 100	52	0,0	0,5	10119	14,7	195
всего	10489	5,6	100,0	68732	100,0	7
не имевшие поголовья	178074	94,4	х	х	х	х
Итого	188563	100,0	х	68732	100,0	0

**109. ГРУППИРОВКА ЛИЧНЫХ ПОДСОБНЫХ ХОЗЯЙСТВ ПО ПОГОЛОВЬЮ ПТИЦЫ**  
(на 1 июля 2016 года)

	Число личных подсобных хозяйств			Поголовье птицы		
	всего	в процентах		всего, голов	в процентах от общего поголовья	в среднем на одно хозяйство, голов
		от общего числа хозяйств	от числа хозяйств, имевших поголовье			
Хозяйства: имевшие поголовье, голов						
до 6	1903	1,0	2,9	8473	0,5	4
6 - 10	11306	6,0	17,2	100013	5,3	9
11 - 20	21509	11,4	32,6	328958	17,6	15
21 - 30	11100	5,9	16,8	285934	15,3	26
31 - 50	11447	6,1	17,4	456468	24,4	40
51 - 100	7419	3,9	11,3	505405	27,0	68
свыше 100	1237	0,7	1,9	187980	10,0	152
всего	65921	35,0	100,0	1873231	100,0	28
не имевшие поголовья	122642	65,0	х	х	х	х
Итого	188563	100,0	х	1873231	100,0	10



**110. ЧИСЛО ОРГАНИЗАЦИЙ (ХОЗЯЙСТВ), ИМЕВШИХ ПОГОЛОВЬЕ ОТДЕЛЬНЫХ ВИДОВ СЕЛЬСКОХОЗЯЙСТВЕННЫХ ЖИВОТНЫХ**

(на 1 июля 2016 года)

	Сельскохозяйственные организации			Крестьянские (фермерские) хозяйства и индивидуальные предприниматели			Личные подсобные хозяйства		
	число сельскохозяйственных организаций	поголовье, голов	в среднем на одну организацию, голов	число хозяйств	поголовье, голов	в среднем на одно хозяйство, голов	число хозяйств	поголовье, голов	в среднем на одно хозяйство, голов
Отдельные виды сельскохозяйственных животных:									
перепелки	-	-	-	5	27140	5428	59	2721	46
фазаны	-	-	-	1	100	100	17	164	10
страусы	1	6	6	1	16	16	2	4	2
лошади	35	462	13	21	67	3	1497	1720	1
ослы	-	-	-	1	1	1	7	7	1
кролики домашние	-	-	-	13	915	70	7050	93268	13
нутрии	-	-	-	1	40	40	22	444	20
пчелы медоносные	8	976	122	36	1260	35	2627	29646	11

<sup>1)</sup> Семей пчел, единиц.





**ПРОИЗВОДСТВЕННАЯ  
ИНФРАСТРУКТУРА,  
ТЕХНИЧЕСКИЕ СРЕДСТВА  
И ТЕХНОЛОГИИ**

**111. НАЛИЧИЕ СЕЛЬСКОХОЗЯЙСТВЕННОЙ ТЕХНИКИ, МАШИН И ОБОРУДОВАНИЯ В СЕЛЬСКОХОЗЯЙСТВЕННЫХ ОРГАНИЗАЦИЯХ, КРЕСТЬЯНСКИХ (ФЕРМЕРСКИХ) ХОЗЯЙСТВАХ И У ИНДИВИДУАЛЬНЫХ ПРЕДПРИНИМАТЕЛЕЙ**

(на 1 июля 2016 года; штук)

	Сельско- хозяйственные организации	в том числе					Крестьянские (фермерские) хозяйства и индивидуальные предприниматели	в том числе	
		сельско- хозяйственные организации, не относящиеся к субъектам малого предпринимательства	малые предприятия	из них		подсобные сельско- хозяйственные предприятия несельско- хозяйственных организаций		крестьянские (фермерские) хозяйства	индивидуальные предприниматели
				малые предприятия (без микро- предприятий)	микро- предприятия				
<b>Всего</b>									
Тракторы - всего	3809	2493	1092	847	245	224	1994	1807	187
в том числе по мощности:									
до 37,0 кВт (до 50,3 л.с.)	78	47	20	9	11	11	113	107	6
37,0- 75,0 кВт (50,3-102,0 л.с.)	1596	966	498	401	97	132	980	895	85
75,1 -150,0 кВт (102,1 -204 л.с.)	1171	817	294	217	77	60	640	569	71
свыше 150,0 кВт (свыше 204,0 л.с.)	964	663	280	220	60	21	261	236	25
по возрасту:									
до 4 лет	649	465	163	115	48	21	263	233	30
4 - 8 лет	845	590	226	180	46	29	429	394	35
9 лет и более	2315	1438	703	552	151	174	1302	1180	122
Автомобили грузовые	2039	1402	550	470	80	87	768	694	74
Плуги	845	499	279	211	68	67	982	895	87
Сеялки	1312	836	412	326	86	64	1034	957	77
Картофелесажалки	64	36	20	16	4	8	101	85	16
Разбрасыватели органических удобрений	133	91	36	31	5	6	61	53	8
Машины для защиты растений	780	579	180	165	15	21	284	262	22
Машины для внесения минеральных удобрений и извести	540	377	144	132	12	19	121	112	9
Машины, установки, аппараты дождевальные и поливальные насосные станции	125	109	16	16	-	-	11	10	1
Косилки	368	246	83	67	16	39	256	241	15
Пресс-подборщики	229	148	71	60	11	10	78	75	3
Комбайны зерноуборочные	1122	702	376	292	84	44	764	701	63
в том числе по возрасту:									
до 4 лет	280	203	75	58	17	2	144	134	10
4 - 8 лет	405	285	117	95	22	3	145	125	20
9 лет и более	437	214	184	139	45	39	475	442	33

	Сельско-хозяйственные организации	в том числе					Крестьянские (фермерские) хозяйства и индивидуальные предприниматели	в том числе	
		сельско-хозяйственные организации, не относящиеся к субъектам малого предпринимательства	малые предприятия	из них		подсобные сельскохозяйственные предприятия несельскохозяйственных организаций		крестьянские (фермерские) хозяйства	индивидуальные предприниматели
				малые предприятия (без микро-предприятий)	микро-предприятия				
Комбайны кукурузоуборочные	20	12	7	5	2	1	4	4	-
Комбайны льноуборочные	-	-	-	-	-	-	-	-	-
Комбайны картофелеуборочные	34	20	9	9	-	5	16	14	2
Комбайны кормоуборочные	112	66	42	35	7	4	21	21	-
в том числе по возрасту:									
до 4 лет	22	18	3	3	-	1	7	7	-
4 - 8 лет	25	13	12	12	-	-	4	4	-
9 лет и более	65	35	27	20	7	3	10	10	-
Погрузчики сельскохозяйственные	422	319	90	82	8	13	112	105	7
Бороны всех видов, кроме дисковых	6664	4142	2328	2223	105	194	1611	1484	127
Бороны дисковые	745	331	401	382	19	13	231	210	21
Машины свеклоуборочные (без ботвоуборочных)	170	140	28	26	2	2	33	29	4
Машины для послеуборочной обработки зерна	189	132	41	33	8	16	225	204	21
Сушилки для послеуборочной сушки зерна перед закладкой на хранение	81	57	18	17	1	6	20	18	2
Установки доильные	267	138	112	99	13	17	26	26	-
Очистители-охладители молока	117	70	39	30	9	8	6	6	-
Раздатчики кормов для крупного рогатого скота	142	102	35	33	2	5	9	9	-
Раздатчики кормов для свиней	2	2	-	-	-	-	-	-	-
<b>в том числе арендованные</b>									
Тракторы - всего	292	183	73	40	33	36	201	175	26
в том числе по мощности:									
до 37,0 кВт (до 50,3 л.с.)	6	-	4	-	4	2	14	12	2
37,0- 75,0 кВт (50,3-102,0 л.с.)	88	41	26	16	10	21	110	93	17
75,1 -150,0 кВт (102,1 -204 л.с.)	115	69	33	18	15	13	56	50	6
свыше 150,0 кВт (свыше 204,0 л.с.)	83	73	10	6	4	-	21	20	1
по возрасту:									
до 4 лет	118	96	18	9	9	4	28	23	5
4 - 8 лет	70	36	26	15	11	8	32	29	3
9 лет и более	104	51	29	16	13	24	141	123	18
Автомобили грузовые	126	74	42	28	14	10	93	83	10
Плуги	52	21	14	9	5	17	87	71	16

	Сельско-хозяйственные организации	в том числе					Крестьянские (фермерские) хозяйства и индивидуальные предприниматели	в том числе	
		сельско-хозяйственные организации, не относящиеся к субъектам малого предпринимательства	малые предприятия	из них		подсобные сельско-хозяйственные предприятия несельско-хозяйственных организаций		крестьянские (фермерские) хозяйства	индивидуальные предприниматели
				малые предприятия (без микро-предприятий)	микро-предприятия				
Сеялки	60	32	16	12	4	12	80	69	11
Картофелесажалки	4	-	1	-	1	3	7	5	2
Разбрасыватели органических удобрений	13	12	-	-	-	1	1	1	-
Машины для защиты растений	14	9	4	3	1	1	12	11	1
Машины для внесения минеральных удобрений и извести	14	5	6	5	1	3	4	4	-
Машины, установки, аппараты дождевальные и поливальные насосные станции	4	4	-	-	-	-	-	-	-
Косилки	22	13	3	3	-	6	23	22	1
Пресс-подборщики	13	6	6	5	1	1	2	2	-
Комбайны зерноуборочные	102	70	24	6	18	8	127	118	9
в том числе по возрасту:									
до 4 лет	51	36	15	5	10	-	21	21	-
4 - 8 лет	37	30	7	1	6	-	18	15	3
9 лет и более	14	4	2	-	2	8	88	82	6
Комбайны картофелеуборочные	1	-	-	-	-	1	5	5	-
Комбайны кормоуборочные	10	10	-	-	-	-	4	4	-
в том числе по возрасту:									
до 4 лет	4	4	-	-	-	-	-	-	-
4 - 8 лет	3	3	-	-	-	-	-	-	-
9 лет и более	3	3	-	-	-	-	4	4	-
Погрузчики сельскохозяйственные	27	14	10	10	-	3	2	2	-
Бороны всех видов, кроме дисковых	184	124	40	40	-	20	57	57	-
Бороны дисковые	34	23	7	4	3	4	6	5	1
Машины свеклоуборочные (без ботвоуборочных)	16	5	10	10	-	1	-	-	-
Машины для послеуборочной обработки зерна	13	11	2	-	2	-	6	5	1
Сушилки для послеуборочной сушки зерна перед закладкой на хранение	3	3	-	-	-	-	-	-	-
Установки доильные	17	8	5	5	-	4	-	-	-
Очистители-охладители молока	6	4	-	-	-	2	-	-	-
Раздатчики кормов для крупного рогатого скота	14	8	4	4	-	2	-	-	-

**112. НАЛИЧИЕ СЕЛЬСКОХОЗЯЙСТВЕННОЙ ТЕХНИКИ, МАШИН И ОБОРУДОВАНИЯ В ЛИЧНЫХ ПОДСОБНЫХ И ДРУГИХ ИНДИВИДУАЛЬНЫХ ХОЗЯЙСТВАХ ГРАЖДАН**

(на 1 июля 2016 года; штук)

	Личные подсобные и другие индивидуальные хозяйства граждан	в том числе хозяйства		
		личные подсобные	граждан, имеющих земельные участки для индивидуального жилищного строительства <sup>1)</sup>	граждан, не имеющих земли, но имеющих сельскохозяйственных животных
Тракторы	5483	5391	88	4
Газонокосилки	48455	37988	10462	5
Мотоблоки, мотокультиваторы со сменными орудиями	37390	26512	10873	5
Автомобили грузовые	4372	3886	486	-
Автомобили легковые	88062	65874	22167	21
Мотоциклы	2720	2331	388	1
Установки доильные	140	134	6	-
Сепараторы для молока	840	817	22	1
Мукомольное оборудование и крупорушки	12454	12274	175	5

<sup>1)</sup> Хозяйства граждан, имеющие земельные участки площадью 4 и более соток и занимающиеся сельскохозяйственным производством.

**113. НАЛИЧИЕ СЕЛЬСКОХОЗЯЙСТВЕННОЙ ТЕХНИКИ, МАШИН И ОБОРУДОВАНИЯ ПО КАТЕГОРИЯМ ХОЗЯЙСТВ**

(на 1 июля 2016 года, в среднем на 100 организаций (хозяйств) осуществляющих сельскохозяйственную деятельность; штук)

	Сельско-хозяйственные организации	в том числе					Крестьянские (фермерские) хозяйства и индивидуальные предприниматели	в том числе	
		сельско-хозяйственные организации, не относящиеся к субъектам малого предпринимательства	малые предприятия	из них		подсобные сельско-хозяйственные предприятия несельскохозяйственных организаций		крестьянские (фермерские) хозяйства	индивидуальные предприниматели
				малые предприятия (без микро-предприятий)	микро-предприятия				
Тракторы	969	1756	853	1323	383	182	228	244	143
Автомобили грузовые	519	987	430	734	125	71	88	94	56
Плуги	215	351	218	330	106	54	112	121	66
Сеялки	334	589	322	509	134	52	118	129	59
Картофелесажалки	16	25	16	25	6	7	12	11	12
Разбрасыватели органических удобрений	34	64	28	48	8	5	7	7	6
Машины для защиты растений	198	408	141	258	23	17	33	35	17
Машины для внесения минеральных удобрений и извести	137	265	113	206	19	15	14	15	7
Машины, установки, аппараты дождевальные и поливальные насосные станции	32	77	13	25	-	-	1	1	1
Косилки	94	173	65	105	25	32	29	32	11
Пресс-подборщики	58	104	55	94	17	8	9	10	2
Погрузчики сельскохозяйственные	107	225	70	128	13	11	13	14	5
Бороны всех видов, кроме дисковых	1696	2917	1819	3473	164	158	185	200	97
Бороны дисковые	190	233	313	597	30	11	26	28	16
Машины свеклоуборочные (без ботвоуборочных)	43	99	22	41	3	2	4	4	3
Машины для послеуборочной обработки зерна	48	93	32	52	13	13	26	27	16
Сушилки для послеуборочной сушки зерна перед закладкой на хранение	21	40	14	27	2	5	2	2	2
Установки доильные	68	97	88	155	20	14	3	4	-
Очистители-охладители молока	30	49	30	47	14	7	1	1	-
Раздатчики кормов для крупного рогатого скота	36	72	27	52	3	4	1	1	-
Раздатчики кормов для свиней	1	1	-	-	-	-	-	-	-



**114. ОБЕСПЕЧЕННОСТЬ СЕЛЬСКОХОЗЯЙСТВЕННЫХ ОРГАНИЗАЦИЙ, КРЕСТЬЯНСКИХ (ФЕРМЕРСКИХ) ХОЗЯЙСТВ И ИНДИВИДУАЛЬНЫХ ПРЕДПРИНИМАТЕЛЕЙ СЕЛЬСКОХОЗЯЙСТВЕННОЙ ТЕХНИКОЙ**

(на 1 июля 2016 года)

	Сельско- хозяйственные организации	в том числе					Крестьянские (фермерские) хозяйства и индивидуальные предприниматели	в том числе	
		сельско- хозяйственные организации, не относящиеся к субъектам малого предпринима- тельства	малые предприятия	из них		подсобные сельско- хозяйственные предприятия несельско- хозяйственных организаций		крестьянские (фермерские) хозяйства	индивидуальные предприниматели
				малые предприятия (без микро- предприятий)	микро- предприятия				
Приходилось тракторов на 1000 га пашни, шт.	3	3	4	4	5	16	8	8	9
Нагрузка пашни на один трактор, га	308,0	360,7	238,0	253,4	184,6	62,0	130,4	132,5	109,9
Приходилось комбайнов на 1000 га посевов (посадки) соответствующих культур, шт.:									
зерноуборочных	2	1	3	2	3	6	5	5	6
кукурузоуборочных	0	0	0	0	2	5	1	1	-
льноуборочные	-	-	-	-	-	-	-	-	-
картофелеуборочных	8	5	24	25	-	20	13	13	13
свеклоуборочных машин (без ботвоуборочных)	2	1	6	6	10	3	3	3	3
Приходилось посевов (посадки) соответствующих культур на один комбайн, га:									
зерноуборочный	579,2	708,0	387,6	410,1	309,3	161,4	208,9	211,8	176,5
кукурузоуборочный	4319,2	5309,7	3209,6	4260,5	582,5	200,7	1573,8	1441,0	-
льноуборочные	-	-	-	-	-	-	-	-	-
картофелеуборочный	131,0	191,4	42,1	40,1	-	49,7	78,9	79,0	77,7
свеклоуборочную машину (без ботвоуборочных)	610,5	703,1	168,1	173,3	100,0	321,3	368,7	367,7	375,5
Приходилось на 100 тракторов, шт.:									
плугов	22	20	26	25	28	30	49	50	47
сеялок	34	34	38	38	35	29	52	53	41
косилок	10	10	8	8	7	17	13	13	8

## 115. ГРУППИРОВКА СЕЛЬСКОХОЗЯЙСТВЕННЫХ ОРГАНИЗАЦИЙ ПО ОБЕСПЕЧЕННОСТИ ТРАКТОРАМИ

(на 1 июля 2016 года)

	Число сельскохозяйственных организаций			Наличие тракторов			Площадь пашни		
	всего	в процентах		всего, штук	в процентах от общего наличия	в среднем на одну организацию, штук	всего, га	наличие тракторов на 1000 га пашни, штук	нагрузка пашни на 1 трактор, га
		от общего числа организаций	от числа организаций, имевших тракторы						
Сельскохозяйственные организации: имевшие тракторы, шт.									
1 - 5	101	25,7	40,4	252	6,7	2,5	65331,9	3,9	259,3
6 - 8	24	6,1	9,6	161	4,3	6,7	52971,3	3,0	329,0
9 - 15	42	10,7	16,8	491	13,0	11,7	98638,6	5,0	200,9
16 - 20	18	4,6	7,2	320	8,5	17,8	85400,2	3,7	266,9
21 - 40	43	10,9	17,2	1194	31,7	27,8	308397,1	3,9	258,3
свыше 40	22	5,6	8,8	1353	35,9	61,5	400089,6	3,4	295,7
всего	250	63,6	100,0	3771	100,0	15,1	1010828,6	3,7	268,1
не имевшие тракторы	143	36,4	х	х	х	х	х	х	х
Итого	393	100,0	х	3771	100,0	9,6	1170579,5	3,2	310,4

**116. ГРУППИРОВКА СЕЛЬСКОХОЗЯЙСТВЕННЫХ ОРГАНИЗАЦИЙ ПО ОБЕСПЕЧЕННОСТИ ЗЕРНОУБОРОЧНЫМИ КОМБАЙНАМИ**

(на 1 июля 2016 года)

	Число сельскохозяйственных организаций			Наличие зерноуборочных комбайнов			Площадь посевов зерновых культур		
	всего	в процентах		всего, штук	в процентах от общего наличия	в среднем на одну организацию, штук	всего, га	наличие зерноуборочных комбайнов на 1000 га посевов зерновых культур, штук	нагрузка посевов зерновых культур на один зерноуборочный комбайн, га
		от общего числа организаций	от числа организаций, имевших зерноуборочные комбайны						
Сельскохозяйственные организации: имевшие зерноуборочные комбайны, шт.									
1	28	7,3	15,8	28	2,5	1,0	9767,4	2,9	348,8
2	27	7,1	15,3	54	4,9	2,0	24700,9	2,2	457,4
3	15	3,9	8,5	45	4,0	3,0	20658,7	2,2	459,1
4 - 5	37	9,7	20,9	159	14,3	4,3	72545,2	2,2	456,3
6 - 8	35	9,2	19,8	244	21,9	7,0	122628,7	2,0	502,6
9 - 11	11	2,9	6,2	106	9,5	9,6	46743,2	2,3	441,0
12 - 15	8	2,1	4,5	104	9,4	13,0	52697,0	2,0	506,7
свыше 15	16	4,2	9,0	372	33,5	23,3	190148,0	2,0	511,2
всего	177	46,3	100,0	1112	100,0	6,3	539889,1	2,1	485,5
не имевшие зерноуборочные комбайны	205	53,7	х	х	х	х	х	х	х
Итого	382	100,0	х	1112	100,0	2,9	649638,8	1,7	584,2

**117. ГРУППИРОВКА КРЕСТЬЯНСКИХ (ФЕРМЕРСКИХ) ХОЗЯЙСТВ И ИНДИВИДУАЛЬНЫХ ПРЕДПРИНИМАТЕЛЕЙ  
ПО ОБЕСПЕЧЕННОСТИ ТРАКТОРАМИ**

(на 1 июля 2016 года)

	Число хозяйств			Наличие тракторов			Площадь пашни		
	всего	в процентах		всего, штук	в процентах от общего наличия	в среднем на одно хозяйство, штук	всего, га	наличие тракторов на 1000 га пашни, штук	нагрузка пашни на один трактор, га
		от общего числа хозяйств	от числа хозяйств, имевших тракторы						
Хозяйства:									
имевшие тракторы, шт.									
1	198	22,7	33,6	198	10,0	1,0	14514,3	13,6	73,3
2	131	15,0	22,2	262	13,3	2,0	27239,5	9,6	104,0
3 - 5	170	19,5	28,8	661	33,5	3,9	70385,1	9,4	106,5
6 - 8	53	6,1	9,0	359	18,2	6,8	47059,9	7,6	131,1
9 - 11	22	2,5	3,7	212	10,7	9,6	31331,8	6,8	147,8
свыше 11	16	1,8	2,7	281	14,2	17,6	45966,6	6,1	163,6
всего	590	67,6	100,0	1973	100,0	3,3	236497,2	8,3	119,9
не имевшие тракторы	283	32,4	х	х	х	х	х	х	х
Итого	873	100,0	х	1973	100,0	2,3	258318,4	7,6	130,9

**118. ГРУППИРОВКА КРЕСТЬЯНСКИХ (ФЕРМЕРСКИХ) ХОЗЯЙСТВ И ИНДИВИДУАЛЬНЫХ ПРЕДПРИНИМАТЕЛЕЙ  
ПО ОБЕСПЕЧЕННОСТИ ЗЕРНОУБОРОЧНЫМИ КОМБАЙНАМИ**

(на 1 июля 2016 года)

	Число хозяйств			Наличие зерноуборочных комбайнов			Площадь посевов зерновых культур		
	всего	в процентах		всего, штук	в процентах от общего наличия	в среднем на одно хозяйство, штук	всего, га	наличие зерноуборочных комбайнов на 1000 га посевов зерновых культур, штук	нагрузка посевов зерновых культур на один зерноуборочный комбайн, га
		от общего числа хозяйств	от числа хозяйств, имевших зерноуборочные комбайны						
Хозяйства:									
имевшие зерноуборочные комбайны, шт.									
1	237	27,1	59,3	237	31,1	1,0	32968,7	7,2	139,1
2	90	10,3	22,5	180	23,6	2,0	28160,1	6,4	156,4
3	34	3,9	8,5	102	13,4	3,0	21725,0	4,7	213,0
4 - 5	21	2,4	5,3	91	11,9	4,3	18625,2	4,9	204,7
6 - 7	10	1,1	2,5	64	8,4	6,4	14702,0	4,4	229,7
свыше 7	8	0,9	2,0	88	11,5	11,0	24253,0	3,6	275,6
всего	400	45,8	100,0	762	100,0	1,9	140434,0	5,4	184,3
не имевшие зерноуборочные комбайны	473	54,2	х	х	х	х	х	х	х
Итого	873	100,0	х	762	100,0	0,9	159564,7	4,8	209,4

**119. ЧИСЛО СЕЛЬСКОХОЗЯЙСТВЕННЫХ ОРГАНИЗАЦИЙ, КРЕСТЬЯНСКИХ (ФЕРМЕРСКИХ) ХОЗЯЙСТВ И ИНДИВИДУАЛЬНЫХ ПРЕДПРИНИМАТЕЛЕЙ, ИМЕВШИХ ПРОИЗВОДСТВЕННЫЕ ПОСТРОЙКИ**

(на 1 июля 2016 года)

	Сельскохозяйственные организации <sup>1)</sup>	в том числе		Крестьянские (фермерские) хозяйства и индивидуальные предприниматели	в том числе	
		сельскохозяйственные организации, не относящиеся к субъектам малого предпринимательства	малые предприятия (без микро-предприятий)		крестьянские (фермерские) хозяйства	индивидуальные предприниматели
<b>Число организаций (хозяйств), имевших:</b>						
<b>Собственные<sup>2)</sup> и арендованные склады и сооружения для хранения - всего</b>	<b>134</b>	<b>79</b>	<b>55</b>	<b>411</b>	<b>379</b>	<b>32</b>
зерна, включая семена технических и кормовых культур	116	64	52	366	345	21
картофеля и овощей	15	11	4	55	49	6
плодов и ягод	3	2	1	2	2	-
сена	29	17	12	19	16	3
травяной муки	2	2	-	-	-	-
силоса	40	24	16	5	5	-
сенажа	20	17	3	1	1	-
минеральных удобрений	29	16	13	15	15	-
органических удобрений	4	4	-	1	1	-
пестицидов	18	13	5	6	6	-
<b>Холодильники</b>	<b>19</b>	<b>12</b>	<b>7</b>	<b>18</b>	<b>14</b>	<b>4</b>
<b>Арендованные склады и сооружения для хранения - всего</b>	<b>23</b>	<b>11</b>	<b>12</b>	<b>88</b>	<b>82</b>	<b>6</b>
зерна, включая семена технических и кормовых культур	20	9	11	76	73	3
картофеля и овощей	1	-	1	14	12	2
плодов и ягод	1	-	1	-	-	-
сена	2	2	-	2	1	1
травяной муки	-	-	-	-	-	-
силоса	4	3	1	-	-	-
сенажа	1	1	-	1	1	-
минеральных удобрений	3	3	-	2	2	-
органических удобрений	-	-	-	-	-	-
пестицидов	1	1	-	-	-	-
<b>Холодильники</b>	<b>2</b>	<b>1</b>	<b>1</b>	<b>-</b>	<b>-</b>	<b>-</b>

Продолжение табл. 119

	Сельскохозяйственные организации <sup>1)</sup>	в том числе		Крестьянские (фермерские) хозяйства и индивидуальные предприниматели	в том числе	
		сельскохозяйственные организации, не относящиеся к субъектам малого предпринимательства	малые предприятия (без микро-предприятий)		крестьянские (фермерские) хозяйства	индивидуальные предприниматели
<b>Склады и сооружения, оборудованные системами автоматизированного контроля технологических процессов, для хранения - всего</b>	<b>16</b>	<b>12</b>	<b>4</b>	<b>3</b>	<b>3</b>	<b>-</b>
зерна, включая семена технических и кормовых культур	11	8	3	2	2	-
картофеля и овощей	4	4	-	-	-	-
плодов и ягод	-	-	-	-	-	-
сена	-	-	-	-	-	-
травяной муки	-	-	-	-	-	-
силоса	-	-	-	-	-	-
сенажа	-	-	-	-	-	-
минеральных удобрений	-	-	-	-	-	-
органических удобрений	-	-	-	-	-	-
пестицидов	-	-	-	-	-	-
<b>Холодильники</b>	<b>2</b>	<b>1</b>	<b>1</b>	<b>1</b>	<b>1</b>	<b>-</b>
<b>в процентах от числа организаций (хозяйств), имевших в наличии склады и сооружения</b>	<b>11,9</b>	<b>15,2</b>	<b>7,3</b>	<b>0,7</b>	<b>0,8</b>	<b>-</b>
зерна, включая семена технических и кормовых культур	9,5	12,5	5,8	0,5	0,6	-
картофеля и овощей	26,7	36,4	-	-	-	-
плодов и ягод	-	-	-	-	-	-
сена	-	-	-	-	-	-
травяной муки	-	-	-	-	-	-
силоса	-	-	-	-	-	-
сенажа	-	-	-	-	-	-
минеральных удобрений	-	-	-	-	-	-
органических удобрений	-	-	-	-	-	-
пестицидов	-	-	-	-	-	-
<b>Холодильники</b>	<b>10,5</b>	<b>8,3</b>	<b>14,3</b>	<b>5,6</b>	<b>7,1</b>	<b>-</b>

<sup>1)</sup> Без учета микропредприятий и подсобных сельскохозяйственных предприятий несельскохозяйственных организаций.

<sup>2)</sup> За исключением сданных в аренду или переданных в пользование.

**120. МОЩНОСТИ ЕДИНОВРЕМЕННОГО ХРАНЕНИЯ ПРОИЗВОДСТВЕННЫХ ПОСТРОЕК В СЕЛЬСКОХОЗЯЙСТВЕННЫХ ОРГАНИЗАЦИЯХ,  
КРЕСТЬЯНСКИХ (ФЕРМЕРСКИХ) ХОЗЯЙСТВАХ И У ИНДИВИДУАЛЬНЫХ ПРЕДПРИНИМАТЕЛЕЙ**

(на 1 июля 2016 года)

	Сельскохозяйственные организации <sup>1)</sup>	в том числе		Крестьянские (фермерские) хозяйства и индивидуальные предприниматели	в том числе	
		сельскохозяйственные организации, не относящиеся к субъектам малого предпринимательства	малые предприятия (без микро-предприятий)		крестьянские (фермерские) хозяйства	индивидуальные предприниматели
<b>Емкости собственных<sup>2)</sup> и арендованных складов и сооружений для хранения, т:</b>						
зерна, включая семена технических и кормовых культур	1500956	1067126	433830	476109	437999	38110
картофеля и овощей	104297	95297	9000	15025	14102	923
плодов и ягод	2502	1002	1500	101	101	-
сена	41378	31418	9960	6023	5872	151
травяной муки	2110	2110	-	-	-	-
силоса, куб. м	416549	295694	120855	11300	11300	-
сенажа, куб. м	98522	77015	21507	800	800	-
минеральных удобрений	37436	29876	7560	3935	3935	-
органических удобрений	35002	35002	-	300	300	-
пестицидов	3145	3127	18	64	64	-
<b>Холодильники, т</b>	<b>89835</b>	<b>84872</b>	<b>4963</b>	<b>5054</b>	<b>5016</b>	<b>38</b>
<b>Емкости арендованных складов и сооружений для хранения, т:</b>						
зерна, включая семена технических и кормовых культур	255550	123500	132050	69549	69099	450
картофеля и овощей	6000	-	6000	2579	2069	510
плодов и ягод	1500	-	1500	-	-	-
сена	7000	7000	-	550	500	50
силоса, куб. м	59800	29100	30700	-	-	-
сенажа, куб. м	2500	2500	-	800	800	-
минеральных удобрений	12000	12000	-	550	550	-
пестицидов	30	30	-	-	-	-
<b>Холодильники, т</b>	<b>2003</b>	<b>3</b>	<b>2000</b>	<b>-</b>	<b>-</b>	<b>-</b>



Продолжение табл. 120

	Сельскохозяйственные организации <sup>1)</sup>	в том числе		Крестьянские (фермерские) хозяйства и индивидуальные предприниматели	в том числе	
		сельскохозяйственные организации, не относящиеся к субъектам малого предпринимательства	малые предприятия (без микро-предприятий)		крестьянские (фермерские) хозяйства	индивидуальные предприниматели
<b>Емкости складов и сооружений, оборудованные системами автоматизированного контроля технологических процессов, т</b>						
зерна, включая семена технических и кормовых культур	281260	252700	28560	5000	5000	-
картофеля и овощей	60887	60887	-	-	-	-
<b>Холодильники, т</b>	<b>20600</b>	<b>18600</b>	<b>2000</b>	<b>51</b>	<b>51</b>	<b>-</b>
<b>В процентах от емкости собственных и арендованных складов и сооружений</b>						
зерна, включая семена технических и кормовых культур	18,7	23,7	6,6	1,1	1,1	-
картофеля и овощей	58,4	63,9	-	-	-	-
<b>Холодильники</b>	<b>22,9</b>	<b>21,9</b>	<b>40,3</b>	<b>1,0</b>	<b>1,0</b>	<b>-</b>

<sup>1)</sup> Без учета микропредприятий и подсобных сельскохозяйственных предприятий несельскохозяйственных организаций.

<sup>2)</sup> За исключением сданных в аренду или переданных в пользование.

**121. ЧИСЛО СЕЛЬСКОХОЗЯЙСТВЕННЫХ ОРГАНИЗАЦИЙ, КРЕСТЬЯНСКИХ (ФЕРМЕРСКИХ) ХОЗЯЙСТВ И ИНДИВИДУАЛЬНЫХ ПРЕДПРИНИМАТЕЛЕЙ, ИМЕВШИХ ТЕПЛИЦЫ И ПАРНИКИ**

(на 1 июля 2016 года)

	Сельско- хозяйственные организации	в том числе					Крестьянские (фермерские) хозяйства и индивидуальные предприниматели	в том числе	
		сельско- хозяйственные организации, не относящиеся к субъектам малого предпринима- тельства	малые предприятия	из них		подсобные сельско- хозяйственные предприятия несельско- хозяйственных организаций		крестьянские (фермерские) хозяйства	индиви- дуальные предприни- матели
				малые предприятия (без микро- предприятий)	микро- предприятия				
<b>Число организаций (хозяйств), имевших: Собственные<sup>1)</sup> и арендованные теплицы и парники</b>	<b>6</b>	<b>4</b>	<b>1</b>	<b>-</b>	<b>1</b>	<b>1</b>	<b>23</b>	<b>9</b>	<b>14</b>
в том числе:									
зимние	3	2	1	-	1	-	5	2	3
весенние	1	-	-	-	-	1	16	6	10
парники	2	2	-	-	-	-	4	3	1
из них теплицы гидропонные	1	1	-	-	-	-	-	-	-
<b>Арендованные теплицы и парники</b>	<b>1</b>	<b>-</b>	<b>1</b>	<b>-</b>	<b>1</b>	<b>-</b>	<b>4</b>	<b>1</b>	<b>3</b>
в том числе:									
зимние	1	-	1	-	1	-	1	-	1
весенние	-	-	-	-	-	-	2	1	1
парники	-	-	-	-	-	-	1	-	1
из них теплицы гидропонные	-	-	-	-	-	-	-	-	-
<b>Теплицы и парники, оборудованные системами автоматизированного контроля технологических процессов</b>	<b>3</b>	<b>2</b>	<b>1</b>	<b>-</b>	<b>1</b>	<b>-</b>	<b>1</b>	<b>1</b>	<b>-</b>
в том числе:									
зимние	3	2	1	-	1	-	-	-	-
весенние	-	-	-	-	-	-	1	1	-
парники	-	-	-	-	-	-	-	-	-
из них теплицы гидропонные	1	1	-	-	-	-	-	-	-
<b>в процентах от числа организаций (хозяйств), имевших в наличии теплицы и парники</b>	<b>50,0</b>	<b>50,0</b>	<b>100,0</b>	<b>-</b>	<b>100,0</b>	<b>-</b>	<b>4,3</b>	<b>11,1</b>	<b>-</b>
в том числе:									
зимние	100,0	100,0	100,0	-	100,0	-	-	-	-
весенние	-	-	-	-	-	-	6,3	16,7	-
парники	-	-	-	-	-	-	-	-	-
из них теплицы гидропонные	100,0	100,0	-	-	-	-	-	-	-

<sup>1)</sup> За исключением сданных в аренду или переданных в пользование.

**122. ПЛОЩАДЬ ТЕПЛИЦ И ПАРНИКОВ В СЕЛЬСКОХОЗЯЙСТВЕННЫХ ОРГАНИЗАЦИЯХ, КРЕСТЬЯНСКИХ (ФЕРМЕРСКИХ) ХОЗЯЙСТВАХ И У ИНДИВИДУАЛЬНЫХ ПРЕДПРИНИМАТЕЛЕЙ**

(на 1 июля 2016 года; квадратных метров)

	Сельско-хозяйственные организации	в том числе					Крестьянские (фермерские) хозяйства и индивидуальные предприниматели	в том числе	
		сельско-хозяйственные организации, не относящиеся к субъектам малого предпринимательства	малые предприятия	из них		подсобные сельско-хозяйственные предприятия несельско-хозяйственных организаций		крестьянские (фермерские) хозяйства	индивидуальные предприниматели
				малые предприятия (без микро-предприятий)	микро-предприятия				
<b>Общая площадь собственных<sup>1)</sup> и арендованных теплиц и парников</b>	<b>387830</b>	<b>387130</b>	<b>600</b>	<b>-</b>	<b>600</b>	<b>100</b>	<b>8775</b>	<b>5620</b>	<b>3155</b>
в том числе: зимних	387630	387030	600	-	600	-	1768	350	1418
весенних	100	-	-	-	-	100	6197	4560	1637
парников	100	100	-	-	-	-	810	710	100
из общей площади теплиц - гидропонных	201700	201700	-	-	-	-	-	-	-
<b>Общая площадь арендованных теплиц и парников</b>	<b>600</b>	<b>-</b>	<b>600</b>	<b>-</b>	<b>600</b>	<b>-</b>	<b>2942</b>	<b>2800</b>	<b>142</b>
в том числе: зимних	600	-	600	-	600	-	18	-	18
весенних	-	-	-	-	-	-	2824	2800	24
парников	-	-	-	-	-	-	100	-	100
Из общей площади теплиц - гидропонных	-	-	-	-	-	-	-	-	-
<b>Общая площадь теплиц и парников, оборудованных системами автоматизированного контроля технологических процессов</b>	<b>387630</b>	<b>387030</b>	<b>600</b>	<b>-</b>	<b>600</b>	<b>-</b>	<b>1000</b>	<b>1000</b>	<b>-</b>
в том числе: зимних	387630	387030	600	-	600	-	-	-	-
весенних	-	-	-	-	-	-	1000	1000	-
парников	-	-	-	-	-	-	-	-	-
из общей площади теплиц - гидропонных	201700	201700	-	-	-	-	-	-	-
<b>в процентах от площадей собственных и арендованных теплиц и парников</b>	<b>99,9</b>	<b>100,0</b>	<b>100,0</b>	<b>-</b>	<b>100,0</b>	<b>-</b>	<b>11,4</b>	<b>17,8</b>	<b>-</b>
в том числе: зимних	100,0	100,0	100,0	-	100,0	-	-	-	-
весенних	-	-	-	-	-	-	16,1	21,9	-
парников	-	-	-	-	-	-	-	-	-
из общей площади теплиц - гидропонных	100,0	100,0	-	-	-	-	-	-	-

<sup>1)</sup> За исключением сданных в аренду или переданных в пользование.

**123. ЧИСЛО ЛИЧНЫХ ПОДСОБНЫХ И ДРУГИХ ИНДИВИДУАЛЬНЫХ ХОЗЯЙСТВ ГРАЖДАН,  
ИМЕВШИХ ТЕПЛИЦЫ И ПАРНИКИ И ИХ ОБЩАЯ ПЛОЩАДЬ**

(на 1 июля 2016 года)

	Личные подсобные и другие индивидуальные хозяйства граждан	в том числе хозяйства		
		личные подсобные	граждан, имеющих земельные участки для индивидуального жилищного строительства	граждан, имеющих земельные участки (садовые, огородные, дачные и другие), не входящих в объединения
<b>Число хозяйств, имевших в наличии теплицы и парники- всего</b>	<b>15012</b>	<b>8645</b>	<b>6367</b>	<b>-</b>
в том числе:				
зимние	391	182	209	-
весенние	11291	6777	4514	-
парники	4058	1852	2206	-
<b>Общая площадь теплиц и парников, кв. м.</b>	<b>764024</b>	<b>618979</b>	<b>145045</b>	<b>-</b>
в том числе:				
зимних	33178	29116	4062	-
весенних	507247	399294	107953	-
парников	223599	190569	33030	-

**124. ЧИСЛО СЕЛЬСКОХОЗЯЙСТВЕННЫХ ОРГАНИЗАЦИЙ, КРЕСТЬЯНСКИХ (ФЕРМЕРСКИХ) ХОЗЯЙСТВ И ИНДИВИДУАЛЬНЫХ ПРЕДПРИНИМАТЕЛЕЙ, ОБЕСПЕЧЕННЫХ ОБЪЕКТАМИ ИНФРАСТРУКТУРЫ**

(на 1 июля 2016 года)

	Сельско- хозяйственные организации	в том числе				Крестьянские (фермерские) хозяйства и индивидуальные предприниматели	в том числе	
		сельско- хозяйственные организации, не относящиеся к субъектам малого предпринима- тельства	малые предприятия	из них			крестьянские (фермерские) хозяйства	индивидуальные предприниматели
				малые предприятия (без микро- предприятий)	микро- предприятия			
<b>Число организаций (хозяйств), имевших:</b>								
Связь по автомобильным дорогам с твердым покрытием с районным центром или с сетью магистральных путей сообщения (автодорогой общего пользования, железнодорожной станцией, пристанью)	294	153	141	68	73	830	702	128
Внутрихозяйственные дороги с твердым покрытием	144	79	65	33	32	х	х	х
Подключение к сетям электроснабжения	288	151	137	64	73	869	739	130
Подключение к сетям теплоснабжения	46	32	14	5	9	13	6	7
Подключение к сетям водоснабжения	195	99	96	46	50	671	563	108
Подключение к сетям газоснабжения	160	92	68	41	27	834	712	122
Автономные источники электроснабжения	45	33	12	6	6	15	15	-
Автономные источники теплоснабжения (собственная котельная)	100	49	51	27	24	830	710	120
Автономные источники водоснабжения (собственный водозабор, колодец, скважина)	88	62	26	17	9	194	173	21
Оборудованная топливозаправочная станция	68	50	18	16	2	8	8	-
Пункт заправки сжиженным газом	-	-	-	-	-	х	х	х
Телефонная связь	277	141	136	63	73	860	729	131
Внутрипроизводственная фиксированная телефонная связь	76	55	21	12	9	х	х	х
Подключение к сети Интернет	222	118	104	55	49	519	434	85

Продолжение табл. 124

	Сельско-хозяйственные организации	в том числе				Крестьянские (фермерские) хозяйства и индивидуальные предприниматели	в том числе	
		сельско-хозяйственные организации, не относящиеся к субъектам малого предпринимательства	малые предприятия	из них			крестьянские (фермерские) хозяйства	индивидуальные предприниматели
				малые предприятия (без микро-предприятий)	микро-предприятия			
<b>В процентах от общего числа организаций (хозяйств) соответствующей категории</b>								
Связь по автомобильным дорогам с твердым покрытием с районным центром или с сетью магистральных путей сообщения (автодорогой общего пользования, железнодорожной станцией, пристанью)	94,8	96,2	93,4	100,0	88,0	85,0	84,8	85,9
Внутрихозяйственные дороги с твердым покрытием	46,5	49,7	43,0	48,5	38,6	х	х	х
Подключение к сетям электроснабжения	92,9	95,0	90,7	94,1	88,0	88,9	89,3	87,2
Подключение к сетям теплоснабжения	14,8	20,1	9,3	7,4	10,8	1,3	0,7	4,7
Подключение к сетям водоснабжения	62,9	62,3	63,6	67,6	60,2	68,7	68,0	72,5
Подключение к сетям газоснабжения	51,6	57,9	45,0	60,3	32,5	85,4	86,0	81,9
Автономные источники электроснабжения	14,5	20,8	7,9	8,8	7,2	1,5	1,8	-
Автономные источники теплоснабжения (собственная котельная)	32,3	30,8	33,8	39,7	28,9	85,0	85,7	80,5
Автономные источники водоснабжения (собственный водозабор, колодец, скважина)	28,4	39,0	17,2	25,0	10,8	19,9	20,9	14,1
Оборудованная топливозаправочная станция	21,9	31,4	11,9	23,5	2,4	0,8	1,0	-
Пункт заправки сжиженным газом	-	-	-	-	-	х	х	х
Телефонная связь	89,4	88,7	90,1	92,6	88,0	88,0	88,0	87,9
Внутрипроизводственная фиксированная телефонная связь	24,5	34,6	13,9	17,6	10,8	х	х	х
Подключение к сети Интернет	71,6	74,2	68,9	80,9	59,0	53,1	52,4	57,0

## 125. ЧИСЛО ХОЗЯЙСТВ НАСЕЛЕНИЯ, ОБЕСПЕЧЕННЫХ ОБЪЕКТАМИ ИНФРАСТРУКТУРЫ

(на 1 июля 2016 года)

	Личные подсобные и другие индивидуальные хозяйства граждан	в том числе хозяйства			Некоммерческие объединения граждан	в том числе		
		личные подсобные	граждан, имеющих земельные участки для индивидуального жилищного строительства <sup>1)</sup>	граждан, не имеющих земли, но имеющих сельскохозяйственных животных		садоводческие	огороднические	дачные
<b>Число хозяйств, имевших:</b>								
Связь по автомобильным дорогам с твердым покрытием с районным центром или с сетью магистральных путей сообщения (автодорогой общего пользования, железнодорожной станцией, пристанью)	253811	193828	59923	60	140	127	10	3
Подключение к сетям электроснабжения	254088	194954	59074	60	104	101	-	3
Подключение к сетям теплоснабжения	49	47	2	-	х	х	х	х
Подключение к сетям водоснабжения	188579	137761	50816	2	34	33	-	1
Подключение к сетям газоснабжения	224069	167272	56738	59	6	6	-	-
Отопление печное	20525	19703	820	2	х	х	х	х
Автономные источники теплоснабжения (собственная котельная)	224025	167230	56736	59	6	6	-	-
Автономные источники водоснабжения (собственный водозабор, колодец, скважина)	50355	42002	8302	51	89	85	2	2
Телефонная (фиксированная) связь <sup>2)</sup>	51220	39346	11874	-	143	130	9	4
Мобильная (сотовая) связь	232996	177669	55272	55	х	х	х	х
Подключение к сети Интернет	83726	55891	27810	25	х	х	х	х
Охрана	х	х	х	-	26	24	-	2

	Личные подсобные и другие индивидуальные хозяйства граждан	в том числе хозяйства			Некоммерческие объединения граждан	в том числе		
		личные подсобные	граждан, имеющих земельные участки для индивидуального жилищного строительства <sup>1)</sup>	граждан, не имеющих земли, но имеющих сельскохозяйственных животных		садоводческие	огороднические	дачные
<b>В процентах от общего числа хозяйств соответствующей категории</b>								
Связь по автомобильным дорогам с твердым покрытием с районным центром или с сетью магистральных путей сообщения (автодорогой общего пользования, железнодорожной станцией, пристанью)	90,9	89,2	96,7	100,0	97,2	97,7	100,0	75,0
Подключение к сетям электроснабжения	91,0	89,7	95,3	100,0	72,2	77,7	-	75,0
Подключение к сетям теплоснабжения	0,0	0,0	0,0	-	x	x	x	x
Подключение к сетям водоснабжения	67,5	63,4	82,0	3,3	23,6	25,4	-	25,0
Подключение к сетям газоснабжения	80,2	77,0	91,5	98,3	4,2	4,6	-	-
Отопление печное	7,3	9,1	1,3	3,3	x	x	x	x
Автономные источники теплоснабжения (собственная котельная)	80,2	77,0	91,5	98,3	4,2	4,6	-	-
Автономные источники водоснабжения (собственный водозабор, колодец, скважина)	18,0	19,3	13,4	85,0	61,8	65,4	20,0	50,0
Телефонная (фиксированная) связь <sup>2)</sup>	18,3	18,1	19,2	-	99,3	100,0	90,0	100,0
Мобильная (сотовая) связь	83,4	81,8	89,2	91,7	x	x	x	x
Подключение к сети Интернет	30,0	25,7	44,9	41,7	x	x	x	x
Охрана	x	x	x	-	18,1	18,5	-	50,0

<sup>1)</sup> Хозяйства граждан, имеющие земельные участки площадью 4 и более соток и занимающиеся сельскохозяйственным производством.

<sup>2)</sup> По некоммерческим объединениям граждан с учетом мобильной (сотовой) связи



**126. ЧИСЛО СЕЛЬСКОХОЗЯЙСТВЕННЫХ ОРГАНИЗАЦИЙ,  
КРЕСТЬЯНСКИХ (ФЕРМЕРСКИХ) ХОЗЯЙСТВ И ИНДИВИДУАЛЬНЫХ ПРЕДПРИНИМАТЕЛЕЙ, ПРИМЕНЯВШИХ ИННОВАЦИОННЫЕ ТЕХНОЛОГИИ**

(на 1 июля 2016 года)

	Сельско- хозяйственные организации <sup>1)</sup>	в том числе				Крестьянские (фермерские) хозяйства и индиви- дуальные предпри- матели	в том числе	
		сельско- хозяйственные организации, не относящиеся к субъектам малого предпри- мательства	малые предприятия	из них			крестьянские (фермерские) хозяйства	индиви- дуальные предпри- матели
				малые предприятия (без микро- предприятий)	микро- предприятия			
<b>Число организаций (хозяйств), применявших инновационные технологии:</b>								
Капельная система орошения	14	11	3	1	2	12	7	5
Биологические методы защиты растений от вредителей и болезней	13	4	9	6	3	11	9	2
Система индивидуального кормления скота	21	10	11	7	4	31	27	4
Метод бесклеточного содержания птицы	12	9	3	2	1	10	8	2
Очистные сооружения на животноводческих фермах	17	10	7	5	2	5	5	-
Система водоотведения и очистки производственных стоков	36	30	6	5	1	2	2	-
Возобновляемые источники энергоснабжения:	-	-	-	-	-	1	1	-
солнечные батареи	-	-	-	-	-	1	1	-
Система точного вождения и дистанционного контроля качества выполнения технологических процессов, как переносных, так и стационарных, вмонтированных в отдельные виды техники	53	32	21	18	3	13	13	-
<b>В процентах от общего числа организаций (хозяйств) соответствующей категории</b>								
Капельная система орошения	4,5	6,9	2,0	1,5	2,4	1,2	0,8	3,4
Биологические методы защиты растений от вредителей и болезней	4,2	2,5	6,0	8,8	3,6	1,1	1,1	1,3
Система индивидуального кормления скота	6,8	6,3	7,3	10,3	4,8	3,2	3,3	2,7
Метод бесклеточного содержания птицы	3,9	5,7	2,0	2,9	1,2	1,0	1,0	1,3
Очистные сооружения на животноводческих фермах	5,5	6,3	4,6	7,4	2,4	0,5	0,6	-
Система водоотведения и очистки производственных стоков	11,6	18,9	4,0	7,4	1,2	0,2	0,2	-
Возобновляемые источники энергоснабжения:	-	-	-	-	-	0,1	0,1	-
солнечные батареи	-	-	-	-	-	0,1	0,1	-
Система точного вождения и дистанционного контроля качества выполнения технологических процессов, как переносных, так и стационарных, вмонтированных в отдельные виды техники	17,1	20,1	13,9	26,5	3,6	1,3	1,6	-

Продолжение табл. 126

	Сельско-хозяйственные организации <sup>1)</sup>	в том числе				Крестьянские (фермерские) хозяйства и индивидуальные предприниматели	в том числе	
		сельско-хозяйственные организации, не относящиеся к субъектам малого предпринимательства	малые предприятия	из них			крестьянские (фермерские) хозяйства	индивидуальные предприниматели
				малые предприятия (без микропредприятий)	микропредприятия			
<b>В процентах от числа организаций (хозяйств) соответствующей категории, осуществлявших сельскохозяйственную деятельность в I полугодии 2016 года</b>								
Капельная система орошения	5,2	7,7	2,3	1,6	3,1	1,4	0,9	3,8
Биологические методы защиты растений от вредителей и болезней	4,8	2,8	7,0	9,4	4,7	1,3	1,2	1,5
Система индивидуального кормления скота	7,8	7,0	8,6	10,9	6,3	3,6	3,6	3,1
Метод бесклеточного содержания птицы	4,4	6,3	2,3	3,1	1,6	1,1	1,1	1,5
Очистные сооружения на животноводческих фермах	6,3	7,0	5,5	7,8	3,1	0,6	0,7	-
Система водоотведения и очистки производственных стоков	13,3	21,1	4,7	7,8	1,6	0,2	0,3	-
Возобновляемые источники энергоснабжения:	-	-	-	-	-	0,1	0,1	-
солнечные батареи	-	-	-	-	-	0,1	0,1	-
Система точного вождения и дистанционного контроля качества выполнения технологических процессов, как переносных, так и стационарных, вмонтированных в отдельные виды техники	19,6	22,5	16,4	28,1	4,7	1,5	1,8	-

<sup>1)</sup> Без учета сельскохозяйственных предприятий несельскохозяйственных организаций.

**127. ЧИСЛО СЕЛЬСКОХОЗЯЙСТВЕННЫХ ОРГАНИЗАЦИЙ,  
КРЕСТЬЯНСКИХ (ФЕРМЕРСКИХ) ХОЗЯЙСТВ И ИНДИВИДУАЛЬНЫХ ПРЕДПРИНИМАТЕЛЕЙ, ИМЕВШИХ ПЕРЕРАБАТЫВАЮЩИЕ МОЩНОСТИ**

(на 1 июля 2016 года)

	Сельско- хозяйственные организации (без микро- предприятий)	в том числе		Крестьянские (фермерские) хозяйства и индиви- дуальные предпри- матели	в том числе			индиви- дуальные предпри- матели
		сельско- хозяйственные организации, не относящиеся к субъектам малого предпри- мательства	малые предприятия (без микро- предприятий)		крестьянские (фермерские) хозяйства	из них		
						юридические лица	главы крестьянских (фермерских) хозяйств	
<b>Число организаций (хозяйств), имевших мощности по производству:</b>	<b>11</b>	<b>11</b>	<b>-</b>	<b>17</b>	<b>16</b>	<b>-</b>	<b>16</b>	<b>1</b>
муки	2	2	-	-	-	-	-	-
комбикормов	6	6	-	3	3	-	3	-
мясопродуктов	7	7	-	5	4	-	4	1
молокопродуктов	-	-	-	9	9	-	9	-
масла растительного	1	1	-	1	1	-	1	-
консервов плодовых и ягодных	1	1	-	-	-	-	-	-
других пищевых продуктов	1	1	-	-	-	-	-	-
<b>В процентах от общего числа организаций (хозяйств) соответствующей категории, имевших мощности по производству:</b>								
муки	18,2	18,2	-	-	-	-	-	-
комбикормов	54,5	54,5	-	17,6	18,8	-	18,8	-
мясопродуктов	63,6	63,6	-	29,4	25,0	-	25,0	100,0
молокопродуктов	-	-	-	52,9	56,3	-	56,3	-
масла растительного	9,1	9,1	-	5,9	6,3	-	6,3	-
консервов плодовых и ягодных	9,1	9,1	-	-	-	-	-	-
других пищевых продуктов	9,1	9,1	-	-	-	-	-	-
<b>В процентах от числа организаций (хозяйств) соответствующей категории, осуществлявших сельскохозяйственную деятельность в I полугодии 2016 года</b>	<b>5,3</b>	<b>7,7</b>	<b>-</b>	<b>1,9</b>	<b>2,2</b>	<b>-</b>	<b>2,6</b>	<b>0,8</b>
муки	1,0	1,4	-	-	-	-	-	-
комбикормов	2,9	4,2	-	0,3	0,4	-	0,5	-
мясопродуктов	3,4	4,9	-	0,6	0,5	-	0,7	0,8
молокопродуктов	-	-	-	1,0	1,2	-	1,5	-
масла растительного	0,5	0,7	-	0,1	0,1	-	0,2	-
консервов плодовых и ягодных	0,5	0,7	-	-	-	-	-	-
других пищевых продуктов	0,5	0,7	-	-	-	-	-	-





## УСЛОВИЯ ВЕДЕНИЯ ХОЗЯЙСТВЕННОЙ ДЕЯТЕЛЬНОСТИ

## 128. ЧИСЛО СЕЛЬСКОХОЗЯЙСТВЕННЫХ ОРГАНИЗАЦИЙ, ПОЛУЧАВШИХ КРЕДИТНЫЕ СРЕДСТВА И СУБСИДИИ (ДОТАЦИИ) В 2015 ГОДУ

	Сельскохозяйственные организации <sup>1)</sup>	в том числе			
		сельскохозяйственные организации, не относящиеся к субъектам малого предпринимательства	малые предприятия	из них	
				малые предприятия (без микро-предприятий)	микро-предприятия
<b>Число сельскохозяйственных организаций, получавших кредитные средства:</b>	<b>121</b>	<b>84</b>	<b>37</b>	<b>19</b>	<b>18</b>
на пополнение оборотных средств	х	54	х	17	х
на приобретение земельных участков	х	7	х	1	х
на приобретение техники, машин и оборудования	х	51	х	4	х
на приобретение сельскохозяйственных животных	х	8	х	-	х
на строительство новых производственных объектов	х	19	х	-	х
на реконструкцию, модернизацию производственных объектов	х	8	х	-	х
другие цели	х	17	х	3	х
<b>В процентах от общего числа организаций соответствующей категории, осуществлявших сельскохозяйственную деятельность в 2015 году</b>	<b>48,8</b>	<b>63,6</b>	<b>31,9</b>	<b>31,1</b>	<b>32,7</b>
на пополнение оборотных средств	х	40,9	х	27,9	х
на приобретение земельных участков	х	5,3	х	1,6	х
на приобретение техники, машин и оборудования	х	38,6	х	6,6	х
на приобретение сельскохозяйственных животных	х	6,1	х	-	х
на строительство новых производственных объектов	х	14,4	х	-	х
на реконструкцию, модернизацию производственных объектов	х	6,1	х	-	х
другие цели	х	12,9	х	4,9	х
<b>Число сельскохозяйственных организаций, получавших субсидии (дотации) за счет средств федерального бюджета и/или бюджета субъекта Российской Федерации</b>	<b>203</b>	<b>111</b>	<b>92</b>	<b>53</b>	<b>39</b>
<b>В процентах от общего числа организаций соответствующей категории, осуществлявших сельскохозяйственную деятельность в 2015 г.</b>	<b>81,9</b>	<b>84,1</b>	<b>79,3</b>	<b>86,9</b>	<b>70,9</b>

<sup>1)</sup> Без учета подсобных сельскохозяйственных предприятий несельскохозяйственных организаций.

**129. ЧИСЛО КРЕСТЬЯНСКИХ (ФЕРМЕРСКИХ) ХОЗЯЙСТВ И ИНДИВИДУАЛЬНЫХ ПРЕДПРИНИМАТЕЛЕЙ,  
ПОЛУЧАВШИХ КРЕДИТНЫЕ СРЕДСТВА И СУБСИДИИ (ДОТАЦИИ) В 2015 ГОДУ**

	Крестьянские (фермерские) хозяйства и индивидуальные предприниматели	в том числе			
		крестьянские (фермерские) хозяйства	из них		индивидуальные предприниматели
			юридические лица	главы крестьянских (фермерских) хозяйств	
<b>Число хозяйств, получавших кредитные средства:</b>	<b>212</b>	<b>194</b>	<b>66</b>	<b>128</b>	<b>18</b>
на пополнение оборотных средств	160	147	55	92	13
на приобретение земельных участков	3	2	2	-	1
на приобретение техники, машин и оборудования	43	38	13	25	5
на приобретение сельскохозяйственных животных	14	14	2	12	-
на строительство новых производственных объектов	2	1	-	1	1
на реконструкцию, модернизацию производственных объектов	3	3	1	2	-
другие цели	19	18	6	12	1
<b>В процентах от общего числа хозяйств соответствующей категории, осуществлявших сельскохозяйственную деятельность в 2015 г.</b>	<b>27,8</b>	<b>29,0</b>	<b>46,8</b>	<b>24,2</b>	<b>19,1</b>
на пополнение оборотных средств	21,0	22,0	39,0	17,4	13,8
на приобретение земельных участков	0,4	0,3	1,4	-	1,1
на приобретение техники, машин и оборудования	5,6	5,7	9,2	4,7	5,3
на приобретение сельскохозяйственных животных	1,8	2,1	1,4	2,3	-
на строительство новых производственных объектов	0,3	0,1	-	0,2	1,1
на реконструкцию, модернизацию производственных объектов	0,4	0,4	0,7	0,4	-
другие цели	2,5	2,7	4,3	2,3	1,1
<b>Число хозяйств, получавших субсидии (дотации) за счет средств федерального бюджета и/или бюджета субъекта Российской Федерации</b>	<b>395</b>	<b>371</b>	<b>107</b>	<b>264</b>	<b>24</b>
<b>В процентах от общего числа хозяйств соответствующей категории, осуществлявших сельскохозяйственную деятельность в 2015 г.</b>	<b>51,8</b>	<b>55,5</b>	<b>75,9</b>	<b>50,0</b>	<b>25,5</b>

**130. ЧИСЛО СЕЛЬСКОХОЗЯЙСТВЕННЫХ ОРГАНИЗАЦИЙ, КРЕСТЬЯНСКИХ (ФЕРМЕРСКИХ) ХОЗЯЙСТВ И ИНДИВИДУАЛЬНЫХ ПРЕДПРИНИМАТЕЛЕЙ, ЯВЛЯВШИХСЯ ЧЛЕНАМИ СЕЛЬСКОХОЗЯЙСТВЕННЫХ ПОТРЕБИТЕЛЬСКИХ КООПЕРАТИВОВ**

(на 1 июля 2016 года)

	Сельско-хозяйственные организации	в том числе				Крестьянские (фермерские) хозяйства и индивидуальные предприниматели	в том числе	
		сельскохозяйственные организации, не относящиеся к субъектам малого предпринимательства	малые предприятия	из них			крестьянские (фермерские) хозяйства	индивидуальные предприниматели
				малые предприятия (без микро-предприятий)	микро-предприятия			
<b>Число организаций (хозяйств), являвшихся членами сельскохозяйственных потребительских кооперативов- всего</b>	<b>24</b>	<b>12</b>	<b>12</b>	<b>5</b>	<b>7</b>	<b>105</b>	<b>96</b>	<b>9</b>
из них:								
перерабатывающих	8	4	4	2	2	8	8	-
сбытовых	13	9	4	3	1	46	46	-
снабженческих	7	5	2	2	-	25	24	1
обслуживающих	-	-	-	-	-	8	8	-
кредитных	7	-	7	4	3	31	25	6
страховых	-	-	-	-	-	-	-	-
других	2	-	2	1	1	11	9	2
<b>В процентах от общего числа организаций (хозяйств) соответствующей категории</b>	<b>7,7</b>	<b>7,5</b>	<b>7,9</b>	<b>7,4</b>	<b>8,4</b>	<b>10,7</b>	<b>11,6</b>	<b>6,0</b>
перерабатывающих	2,6	2,5	2,6	2,9	2,4	0,8	1,0	-
сбытовых	4,2	5,7	2,6	4,4	1,2	4,7	5,6	-
снабженческих	2,3	3,1	1,3	2,9	-	2,6	2,9	0,7
обслуживающих	-	-	-	-	-	0,8	1,0	-
кредитных	2,3	-	4,6	5,9	3,6	3,2	3,0	4,0
страховых	-	-	-	-	-	-	-	-
других	0,6	-	1,3	1,5	1,2	1,1	1,1	1,3
<b>В процентах от числа организаций (хозяйств) соответствующей категории, осуществлявших сельскохозяйственную деятельность в I полугодии 2016 г.</b>	<b>8,9</b>	<b>8,5</b>	<b>9,4</b>	<b>7,8</b>	<b>10,9</b>	<b>12,0</b>	<b>12,9</b>	<b>6,9</b>
перерабатывающих	3,0	2,8	3,1	3,1	3,1	0,9	1,1	-
сбытовых	4,8	6,3	3,1	4,7	1,6	5,3	6,2	-
снабженческих	2,6	3,5	1,6	3,1	-	2,9	3,2	0,8
обслуживающих	-	-	-	-	-	0,9	1,1	-
кредитных	2,6	-	5,5	6,3	4,7	3,6	3,4	4,6
страховых	-	-	-	-	-	-	-	-
других	0,7	-	1,6	1,6	1,6	1,3	1,2	1,5



**131. ЧИСЛО ЛИЧНЫХ ПОДСОБНЫХ И ДРУГИХ ИНДИВИДУАЛЬНЫХ ХОЗЯЙСТВ ГРАЖДАН, ПОЛЬЗОВАВШИХСЯ УСЛУГАМИ ОРГАНИЗАЦИЙ И ФИЗИЧЕСКИХ ЛИЦ ДЛЯ ВЕДЕНИЯ СЕЛЬСКОХОЗЯЙСТВЕННОЙ ДЕЯТЕЛЬНОСТИ В 2015 - 2016 ГГ.**  
(хозяйств)

	Организации (хозяйства) и физические лица, оказывавшие услуги					
	сельскохозяйственные организации	крестьянские (фермерские) хозяйства	несельскохозяйственные организации - юридические лица <sup>1)</sup>	потребительские кооперативы	индивидуальные предприниматели	родственники, соседи
<b>Личные подсобные и другие индивидуальные хозяйства граждан - всего</b>						
<b>Виды услуг:</b>						
подготовка почвы, посев сельскохозяйственных культур и их обработка	9641	9378	-	-	14278	116214
обеспечение семенами и посадочным материалом для посева	682	1460	4550	-	7542	3803
уборка урожая сельскохозяйственных культур	1242	2557	-	-	2897	103271
заготовка растительных кормов	472	942	-	-	1084	13287
содержание и уход за животными, стрижка овец	-	-	-	-	-	1298
обеспечение молодняком животных, птицы	2041	740	-	-	3281	554
обеспечение концентрированными кормами	8000	9634	-	-	3733	237
ветеринарное обслуживание	1913	113	17088	-	1370	-
искусственное осеменение	744	51	707	-	194	-
закупка сельхозпродукции	257	463	11535	82	1595	599
переработка продукции хозяйства	-	-	-	-	-	1077
транспортные услуги	893	1217	45	-	7902	19078
иные виды услуг	-	-	-	-	-	1606
<b>в том числе:</b>						
<b>хозяйства граждан в сельских поселениях</b>						
<b>Виды услуг:</b>						
подготовка почвы, посев сельскохозяйственных культур и их обработка	9586	9377	-	-	14057	103557
обеспечение семенами и посадочным материалом для посева	672	1455	4538	-	7404	3277
уборка урожая сельскохозяйственных культур	1237	2557	-	-	2892	95645
заготовка растительных кормов	472	917	-	-	1076	13128
содержание и уход за животными, стрижка овец	-	-	-	-	-	1287
обеспечение молодняком животных, птицы	2001	704	-	-	3053	538
обеспечение концентрированными кормами	7968	9447	-	-	3404	217
ветеринарное обслуживание	1888	113	15828	-	1184	-
искусственное осеменение	725	50	703	-	167	-
закупка сельхозпродукции	257	463	11389	82	1560	576
переработка продукции хозяйства	-	-	-	-	-	736
транспортные услуги	893	1217	45	-	7891	18321
иные виды услуг	-	-	-	-	-	1340

	Организации (хозяйства) и физические лица, оказывавшие услуги					
	сельскохозяйственные организации	крестьянские (фермерские) хозяйства	несельскохозяйственные организации - юридические лица <sup>1)</sup>	потребительские кооперативы	индивидуальные предприниматели	родственники, соседи
<b>хозяйства граждан в городских округах и городских поселениях</b>						
<b>Виды услуг:</b>						
подготовка почвы, посев сельскохозяйственных культур и их обработка	55	1	-	-	221	12657
обеспечение семенами и посадочным материалом для посева	10	5	12	-	138	526
уборка урожая сельскохозяйственных культур	5	-	-	-	5	7626
заготовка растительных кормов	-	25	-	-	8	159
содержание и уход за животными, стрижка овец	-	-	-	-	-	11
обеспечение молодняком животных, птицы	40	36	-	-	228	16
обеспечение концентрированными кормами	32	187	-	-	329	20
ветеринарное обслуживание	25	-	1260	-	186	-
искусственное осеменение	19	1	4	-	27	-
закупка сельхозпродукции	-	-	146	-	35	23
переработка продукции хозяйства	-	-	-	-	-	341
транспортные услуги	-	-	-	-	11	757
иные виды услуг	-	-	-	-	-	266

<sup>1)</sup> Кроме организаций потребкооперации.

**132. РАСПРЕДЕЛЕНИЕ ЛИЧНЫХ ПОДСОБНЫХ И ДРУГИХ ИНДИВИДУАЛЬНЫХ ХОЗЯЙСТВ ГРАЖДАН, ПОЛЬЗОВАВШИХСЯ УСЛУГАМИ ОРГАНИЗАЦИЙ И ФИЗИЧЕСКИХ ЛИЦ ДЛЯ ВЕДЕНИЯ СЕЛЬСКОХОЗЯЙСТВЕННОЙ ДЕЯТЕЛЬНОСТИ В 2015 - 2016 ГГ., ПО ВИДАМ УСЛУГ**

( в процентах от общего числа услуг, оказанных хозяйствам)

	Организации (хозяйства) и физические лица, оказывавшие услуги					
	сельско- хозяйственные организации	крестьянские (фермерские) хозяйства	несельско- хозяйственные организации - юридические лица <sup>1)</sup>	потребительские кооперативы	индивидуальные предприниматели	родственники, соседи
<b>Личные подсобные и другие индивидуальные хозяйства граждан - всего</b>						
Подготовка почвы, посев сельскохозяйственных культур и их обработка	37,2	35,3	-	-	32,5	44,5
Обеспечение семенами и посадочным материалом для посева	2,6	5,5	13,4	-	17,2	1,5
Уборка урожая сельскохозяйственных культур	4,8	9,6	-	-	6,6	39,6
Заготовка растительных кормов	1,8	3,5	-	-	2,5	5,1
Содержание и уход за животными, стрижка овец	-	-	-	-	-	0,5
Обеспечение молодняком животных, птицы	7,9	2,8	-	-	7,5	0,2
Обеспечение концентрированными кормами	30,9	36,3	-	-	8,5	0,1
Ветеринарное обслуживание	7,4	0,4	50,4	-	3,1	-
Искусственное осеменение	2,9	0,2	2,1	-	0,4	-
Закупка сельхозпродукции	1,0	1,7	34,0	100,0	3,6	0,2
Переработка продукции хозяйства	-	-	-	-	-	0,4
Транспортные услуги	3,4	4,6	0,1	-	18,0	7,3
Иные виды услуг	-	-	-	-	-	0,6
<b>в том числе:</b>						
<b>хозяйства граждан в сельских поселениях</b>						
Подготовка почвы, посев сельскохозяйственных культур и их обработка	37,3	35,7	-	-	32,9	43,4
Обеспечение семенами и посадочным материалом для посева	2,6	5,5	14,0	-	17,3	1,4
Уборка урожая сельскохозяйственных культур	4,8	9,7	-	-	6,8	40,1
Заготовка растительных кормов	1,8	3,5	-	-	2,5	5,5
Содержание и уход за животными, стрижка овец	-	-	-	-	-	0,5
Обеспечение молодняком животных, птицы	7,8	2,7	-	-	7,2	0,2
Обеспечение концентрированными кормами	31,0	35,9	-	-	8,0	0,1
Ветеринарное обслуживание	7,3	0,4	48,7	-	2,8	-
Искусственное осеменение	2,8	0,2	2,2	-	0,4	-
Закупка сельхозпродукции	1,0	1,8	35,0	100,0	3,7	0,2
Переработка продукции хозяйства	-	-	-	-	-	0,3
Транспортные услуги	3,5	4,6	0,1	-	18,5	7,7
Иные виды услуг	-	-	-	-	-	0,6

	Организации (хозяйства) и физические лица, оказывавшие услуги					
	сельскохозяйственные организации	крестьянские (фермерские) хозяйства	несельскохозяйственные организации - юридические лица <sup>1)</sup>	потребительские кооперативы	индивидуальные предприниматели	родственники, соседи
<b>хозяйства граждан в городских округах и городских поселениях</b>						
Подготовка почвы, посев сельскохозяйственных культур и их обработка	29,6	0,4	-	-	18,6	56,5
Обеспечение семенами и посадочным материалом для посева	5,4	2,0	0,8	-	11,6	2,3
Уборка урожая сельскохозяйственных культур	2,7	-	-	-	0,4	34,0
Заготовка растительных кормов	-	9,8	-	-	0,7	0,7
Содержание и уход за животными, стрижка овец	-	-	-	-	-	0,0
Обеспечение молодняком животных, птицы	21,5	14,1	-	-	19,2	0,1
Обеспечение концентрированными кормами	17,2	73,3	-	-	27,7	0,1
Ветеринарное обслуживание	13,4	-	88,6	-	15,7	-
Искусственное осеменение	10,2	0,4	0,3	-	2,3	-
Закупка сельхозпродукции	-	-	10,3	-	2,9	0,1
Переработка продукции хозяйства	-	-	-	-	-	1,5
Транспортные услуги	-	-	-	-	0,9	3,4
Иные виды услуг	-	-	-	-	-	1,2

<sup>1)</sup> Кроме организаций потребкооперации.

Руководитель Территориального органа Федеральной службы государственной статистики по Липецкой области

А.Н. Зайцев

## МЕТОДОЛОГИЧЕСКИЕ ПОЯСНЕНИЯ

**В хозяйства всех категорий** включены сельскохозяйственные организации, крестьянские (фермерские) хозяйства, индивидуальные предприниматели и хозяйства населения.

**К сельскохозяйственным организациям** отнесены хозяйственные товарищества, общества и партнерства (в том числе публичные и непубличные акционерные общества), производственные кооперативы, родовые общины, унитарные предприятия, подсобные сельскохозяйственные предприятия несельскохозяйственных организаций.

В соответствии с официальной статистической методологией Росстата в рамках Всероссийской сельскохозяйственной переписи 2016 г. к **подсобным сельскохозяйственным предприятиям несельскохозяйственных организаций** отнесены хозяйства, имеющие посевные площади сельскохозяйственных культур не менее 50 гектаров и(или) не менее 10 голов крупного рогатого скота, или не менее 5 голов коров, или не менее 20 голов свиней, или не менее 15 голов овец или коз, или не менее 100 голов птицы, или не менее 10 голов лошадей.

**К малым сельскохозяйственным предприятиям (включая микропредприятия)** отнесены юридические лица – коммерческие организации, внесенные в единый государственный реестр юридических лиц и соответствующие условиям, установленным Федеральным законом от 24 июля 2007 г. № 209-ФЗ «О развитии малого и среднего предпринимательства в Российской Федерации».

**Крестьянское (фермерское) хозяйство** – объединение граждан, связанных родством и (или) свойством, имеющих в общей собственности имущество и совместно осуществляющих производственную и иную хозяйственную деятельность (производство, переработку, хранение, транспортировку и реализацию сельскохозяйственной продукции), основанную на их личном участии (статья 1 Федерального закона от 11 июня 2003 г. № 74-ФЗ «О крестьянском (фермерском) хозяйстве»).

**Индивидуальный предприниматель** – гражданин (физическое лицо), занимающийся предпринимательской деятельностью без образования юридического лица с момента его государственной регистрации в соответствии со статьей 23 Гражданского кодекса Российской Федерации и заявивший в Свидетельстве о государственной регистрации виды деятельности, отнесенные согласно Общероссийскому классификатору видов экономической деятельности (ОКВЭД) к сельскому хозяйству.

**К хозяйствам населения** отнесены личные подсобные и другие индивидуальные хозяйства граждан, а также хозяйства граждан, имеющих земельные участки в садоводческих, огороднических и дачных некоммерческих объединениях.

**Личное подсобное хозяйство** – форма непредпринимательской деятельности по производству и переработке сельскохозяйственной продукции, осуществляемой личным трудом гражданина и членов его семьи в целях удовлетворения личных потребностей на земельном участке, предоставленном или приобретенном для ведения личного подсобного хозяйства. Землепользование хозяйств может состоять из приусадебных и полевых участков (статьи 2, 4 Федерального закона от 7 июля 2003 г. № 112-ФЗ «О личном подсобном хозяйстве»).

К другим индивидуальным хозяйствам граждан отнесены:

- граждане, имеющие земельные участки для индивидуального жилищного строительства с площадью 4 и более соток и занимающиеся сельскохозяйственным производством;
- граждане, имеющие земельные участки (садовые, огородные, дачные и другие), не входящие в некоммерческие объединения граждан;
- граждане, не имеющие земли, но имеющие сельскохозяйственных животных.

**Садоводческое, огородническое, дачное некоммерческое объединение граждан** – некоммерческая организация, учрежденная гражданами на добровольных началах для содействия ее членам в решении общих социально-хозяйственных задач ведения садоводства, огородничества и дачного хозяйства (статья 1 Федерального закона от 15 апреля 1998 г. № 66-ФЗ «О садоводческих, огороднических и дачных некоммерческих объединениях граждан»).

Итоги по категориям сельскохозяйственных производителей, в том числе по хозяйствам граждан в сельских поселениях, городских округах и городских поселениях сформированы в соответствии с Общероссийским классификатором территорий муниципальных образований (ОКТМО). В данные по хозяйствам граждан в сельских поселениях включены также соответствующие сведения по межселенным территориям.

В соответствии с официальной статистической методологией Росстата граждане, имеющие земельный участок в садоводческих, огороднических и дачных некоммерческих объединениях, личные подсобные и другие индивидуальные хозяйства граждан в городских поселениях и городских округах обследовались с применением выборочного метода статистического наблюдения. Сводные данные по этим категориям хозяйств представлены с учетом распространения данных выборочной совокупности на всю генеральную совокупность.

**Среднегодовая численность работников** – (средняя численность работников) включает: среднегодовую численность работников списочного состава, среднегодовую численность внешних совместителей и среднегодовую численность работников, выполнявших работы по договорам гражданско-правового характера.

**Постоянные работники** – лица списочного состава, принятые на работу в соответствии с заключенным трудовым договором (контрактом) на неопределенный срок, то есть без указания времени его окончания.

**Наемные работники, занятые на постоянной основе** – работавшие по трудовому договору, заключенному на неопределенный срок в сельскохозяйственном производстве, а также на основе устной договоренности.

**Временные и/или сезонные работники** – работавшие в организации (хозяйстве) по трудовым договорам о временной работе, заключенным в срок до двух месяцев, о сезонной работе на срок до шести месяцев и по договорам гражданско-правового характера, а также на основе устной договоренности.

**В общей площади земли** организации (хозяйства) показывается общая площадь, находящаяся **в пользовании** организации (хозяйства) на дату проведения переписи (с учетом арендованной, но без учета сданной в аренду).

В общую земельную площадь некоммерческого объединения включены земли, предоставленные гражданам объединения, и земли объединения общего пользования.

**Освоенный земельный участок** – участок в некоммерческих объединениях граждан, на котором имеются посадки картофеля, плодово-ягодных, овощных или декоративных культур, или участок, на котором произведены культуртехнические мероприятия (корчевка леса и пней, расчистка и планировка участка, работы по окультуриванию почвы), или возведены жилые, хозяйственные постройки.

**Сельскохозяйственные угодья** – земельные угодья, систематически используемые для получения сельскохозяйственной продукции. К ним относятся пашня, залежь, многолетние насаждения, сенокосы, пастбища.

**Пашня** – сельскохозяйственное угодье, систематически обрабатываемое и используемое под посевы сельскохозяйственных культур, включая посевы многолетних трав, а также чистые пары. К пашне также относятся площади парников и теплиц. В пашню не включаются земельные участки сенокосов и пастбищ, распаханное с целью их коренного улучшения и занятые посевами предварительных культур (в течение не более двух-трех лет), а также междурядья сада, используемые под посевы.

**Сенокос** – сельскохозяйственное угодье, систематически используемое под сенокосение.

**Пастбище** – сельскохозяйственное угодье, систематически используемое для выпаса животных (и такое использование является основным), а также земельные участки, пригодные для выпаса скота, не используемые под сенокосы и не являющиеся залежью.

**Залежь** – земельный участок, который ранее использовался под пашню и более одного года не использовался под посевы сельскохозяйственных культур и не подготовлен под пар.

В площадь **фактически используемых сельскохозяйственных угодий** включаются сельскохозяйственные угодья, на которых фактически осуществлялось сельскохозяйственное производство в 2015-2016 годах.

**Мелиорированные земли** – площади сельскохозяйственных угодий, имеющие мелиоративные сети (орошаемые или осушаемые) как действующие, так и не действующие.

**Посевные площади** – часть пашни, занятая под посевы сельскохозяйственных культур.

**Посевные площади, засеянные элитными семенами.** Элитные семена (семена элиты) – семена сельскохозяйственного растения, которые получены от оригинальных семян и соответствуют требованиям нормативных документов в области семеноводства, утвержденных в порядке, установленном Правительством Российской Федерации (статья 7, глава II Федерального закона от 17 декабря 1997 г. № 149-ФЗ «О семеноводстве»).

**Многолетние насаждения** – сельскохозяйственные угодья, используемые под искусственные насаждения древесных, кустарниковых (без лесной площади) и некоторых травянистых растений, предназначенных для получения урожая плодово-ягодной, технической и лекарственной продукции.

В площадь многолетних плодовых насаждений и ягодных культур включена площадь, занятая плодовыми деревьями, кустарниками, а также ягодниками на обособленных участках.

Площадь ягодных насаждений в междурядьях садов учитывается в площади соответствующей культуры.

**Пестициды** – химические или биологические препараты, используемые для борьбы с вредителями и болезнями растений, сорными растениями, вредителями хранящейся сельскохозяйственной продукции, бытовыми вредителями и внешними паразитами животных, а также для регулирования роста растений, предуборочного удаления листьев (дефолианты), предуборочного подсушивания растений (десиканты).

**Поголовье сельскохозяйственных животных** включает поголовье всех возрастных групп соответствующего вида скота и птицы на 1 июля 2016 г., а на отдаленных и труднодоступных территориях, в которых перепись проходила с 15 сентября по 15 ноября, на 1 сентября 2016 года.

К **молочному** крупному рогатому скоту относятся животные, основным видом продукции которых является молоко.

**Мясной** крупный рогатый скот отражен по организациям (хозяйствам), специализирующимся на разведении скота мясных пород, при которых маточное поголовье предназначено для воспроизводства и выращивания телят подсосным методом до 8-месячного возраста при полном прекращении доения.

К **племенным** относятся **сельскохозяйственные животные**, имеющие документально подтвержденное происхождение, используемые для воспроизводства определенной породы и зарегистрированные в установленном порядке.

К **разбрасывателям органических удобрений** относятся машины для транспортировки и поверхностного внесения в почву органических удобрений и торфа, а также машины для самозагрузки, транспортировки, поверхностного внесения жидких органических удобрений.

К **машинам для защиты растений** относятся машины для химической защиты сельскохозяйственных культур и многолетних насаждений пестицидами, включая протравливатели и опрыскиватели, опыливатели и аэрозольные аппараты всех видов и марок.

К **машинам для внесения минеральных удобрений и извести** относятся машины и агрегаты для поверхностного внесения в почву минеральных удобрений, известковых материалов и гипса.

К **машинам, установкам, аппаратам дождевальным и поливным насосным станциям** относятся дождевальные машины и установки, используемые для полива в движении способом дождевания зерновых, технических, кормовых и овощных культур, многолетних трав, лугов, пастбищ и ягодников. Также относятся передвижные поливные агрегаты и другие шланговые установки, предназначенные для полива по бороздам пропашных сельскохозяйственных культур, а также для влагозарядковых и промывных поливов.



**Комбайны кукурузоуборочные** – самоходные и прицепные кукурузоуборочные комбайны, приставки кукурузоуборочные.

**Бороны всех видов, кроме дисковых** – бороны, включая зубовые, сетчатые, лапчатые, игольчатые, комбинированные, пружинные, ротационные, шарнирные, шлейф-бороны и другие, кроме дисковых.

**Машины свеклоуборочные** – машины, используемые для уборки корней сахарной, кормовой и маточной свеклы, брюквы и турнепса.

**Установки доильные** – установки и аппараты, предназначенные как для машинного доения коров в переносные доильные ведра, так и в молокопроводы, по которым молоко транспортируется в молокоприемник.

**Склады и сооружения для хранения зерна** – помещения капитального типа для хранения зерна и семян: зерносклады для продовольственного и фуражного зерна, семенохранилища, постройки напольного, закромого и других типов, стационарные и кукурузохранилища и другие.

**Склады и сооружения для хранения картофеля, овощей, плодов и ягод** – помещения капитального типа для хранения картофеля, овощей, плодов и ягод, используемых для продовольственных и семенных целей (без учета овощекартофелеохранилищ, входящих в состав животноводческих комплексов и предназначенные для хранения овощей и картофеля на корм скоту).

К складам и сооружениям для хранения силоса и сенажа отнесены башни, полубашни, облицованные ямы, траншеи и другие сооружения; сенажные сооружения башенного и траншейного типов, позволяющие обеспечить длительное герметическое хранение заложенного сенажа.

К складам и сооружениям для хранения минеральных удобрений, пестицидов отнесены закрытые помещения (включая немеханизированные склады), построенные по типовым проектам (без учета навесов для хранения минеральных удобрений, а также емкостей для аммиачной воды).

**Теплица** – сооружение защищенного грунта со светопрозрачным покрытием, предназначенное для выращивания рассады, овощей и цветов, с уходом за ними внутри сооружения.

К весенним теплицам отнесены сезонные теплицы с весенне-осенним оборотом сельскохозяйственных культур.

**Зимние теплицы** – это теплицы круглогодичного действия.

**Парник** – культивационное сооружение со светопрозрачным покрытием, предназначенное для выращивания рассады и овощей, с уходом за растениями снаружи сооружения.

**Гидропоника** – выращивание растений в искусственной среде без почвы (водной или твердо пористой, влаго- и воздухоемкой среде).

**Автомобильные дороги общего пользования** – автомобильные дороги, предназначенные для движения транспортных средств неограниченного круга лиц.

**Внутрихозяйственные дороги** – автодороги необщего пользования, состоящие на балансе сельскохозяйственной организации.

К **твердому покрытию автодорог** относятся: усовершенствованное покрытие (цементобетонное, асфальтобетонное, из щебня и гравия), обработанное вяжущими материалами, а также щебеночное, гравийное и мостовое покрытие.

**Внутрипроизводственная связь** – сеть электросвязи, создаваемая для управления внутрипроизводственной деятельностью, не имеющая выхода на сеть связи общего пользования.

**Телефонная связь**, включая мобильную (сотовую) связь, – телефонное соединение между пользователями посредством проводных и беспроводных соединений.

Под **биологическим методом защиты растений от вредителей и болезней** понимают использование живых организмов и продуктов их жизнедеятельности для регуляции численности вредных видов.

**Биоэнергетические установки** – установки, основанные на производстве тепла и энергии из биомассы, включая технологии преобразования энергии, основанные на принципах живой природы (биотопливные элементы, бионакопители энергии, биодвижители и т.д.).

**Ветряные энергоустановки** – установки, преобразующие кинетическую энергию ветра в электрическую энергию.

**Солнечные батареи** – несколько объединенных фотоэлектрических преобразователей (фотоэлементов) – полупроводниковых устройств, прямо преобразующих солнечную энергию в постоянный электрический ток.

**Сельскохозяйственный потребительский кооператив** – сельскохозяйственный кооператив, созданный сельскохозяйственными товаропроизводителями (гражданами и (или) юридическими лицами), при условии их обязательного участия в его хозяйственной деятельности (статья 4 Федерального закона от 18 декабря 1995 г. № 193-ФЗ «О сельскохозяйственной кооперации»).

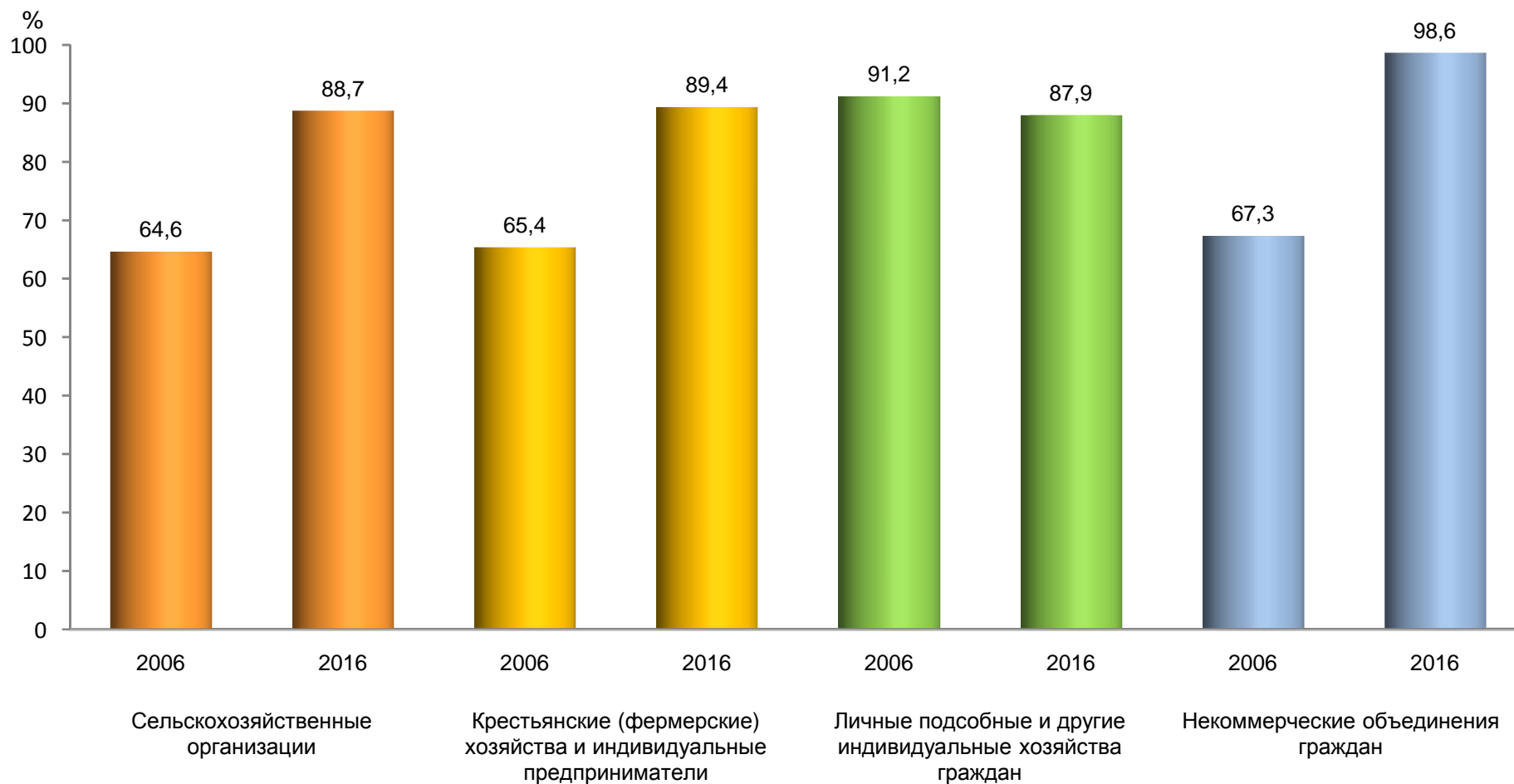
**Данные в группировках** приведены по сельскохозяйственным организациям (хозяйствам), осуществлявшим сельскохозяйственную деятельность в 2016 году.



## ДИАГРАММЫ

# 1. Удельный вес сельскохозяйственных организаций (хозяйств), осуществлявших сельскохозяйственную деятельность в I полугодии 2006 и 2016 гг.

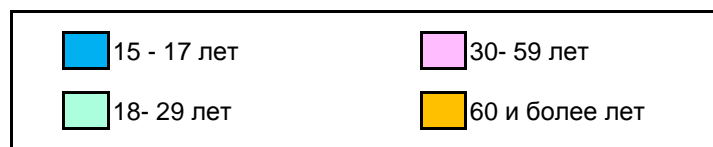
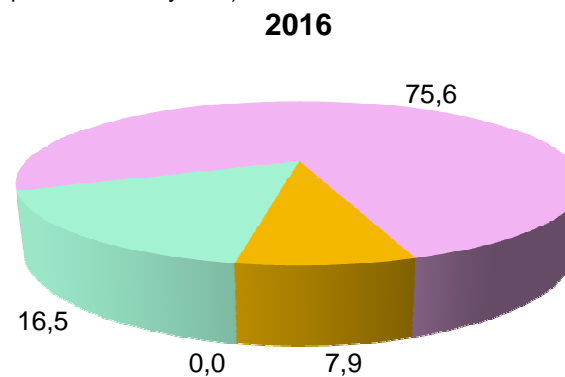
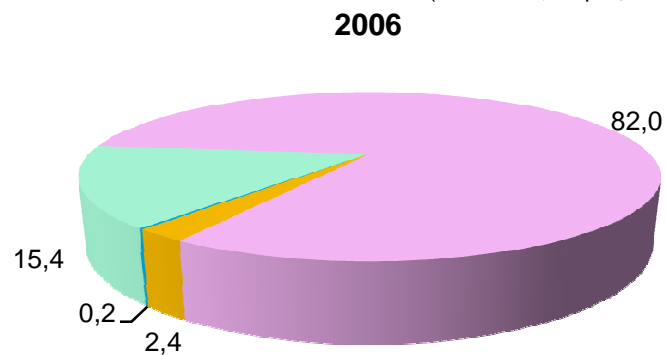
(в процентах от общего числа соответствующей категории организаций (хозяйств))



## 2. Распределение постоянных работников сельскохозяйственных организаций по возрасту

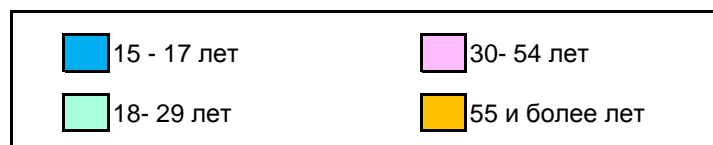
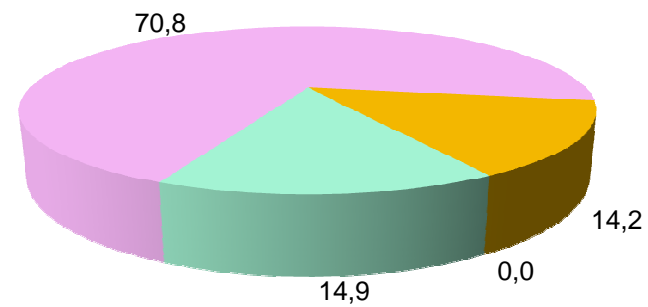
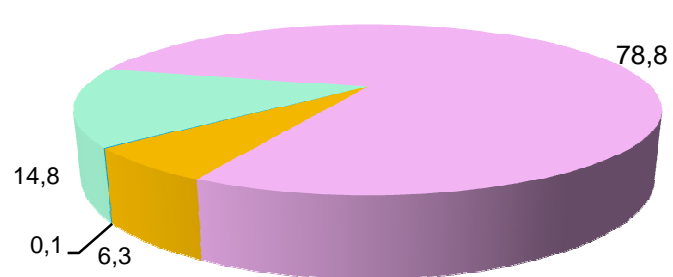
### Мужчины

(на 1 июля; в процентах от общей численности постоянных работников - мужчин)



### Женщины

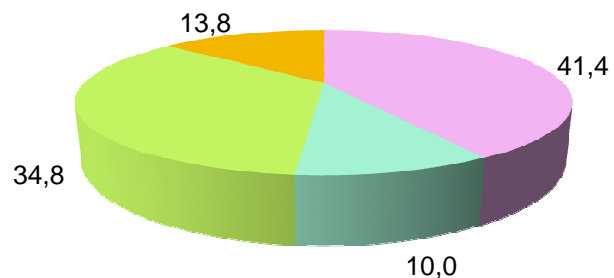
(на 1 июля; в процентах от общей численности постоянных работников - женщин)



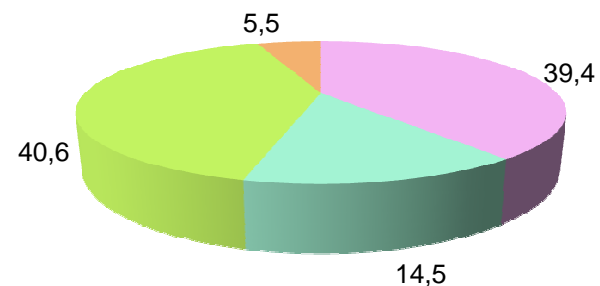
### 3. Распределение численности работников крестьянских (фермерских) хозяйств в 2006 и 2016 гг.

(на 1 июля; в процентах от общей численности работников, занятых в сельскохозяйственном производстве)

**2006**



**2016**



Члены хозяйств (включая глав хозяйств)

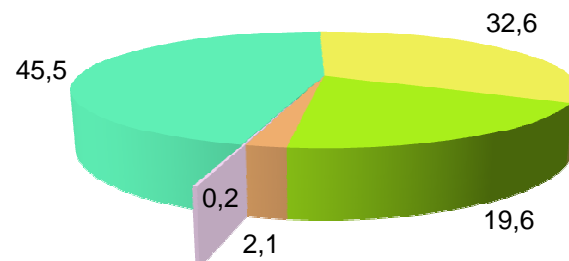
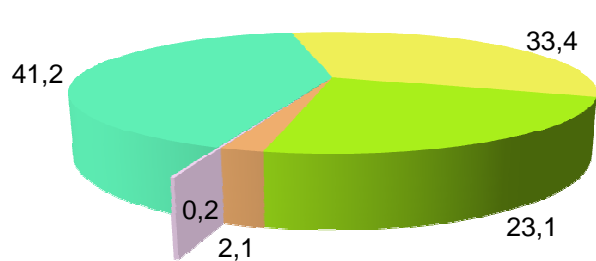
Наемные работники, занятые на постоянной основе

Члены семей глав хозяйств, не зарегистрированные как члены крестьянского (фермерского) хозяйства

Временные и/или сезонные работники

### 4. Распределение личных подсобных хозяйств по числу лиц, занятых выполнением сельскохозяйственных работ в 2006 и 2016 гг.

(на 1 июля; в процентах от общего числа личных подсобных хозяйств граждан, осуществлявших сельскохозяйственную деятельность)



1 человек

5 - 6 человек

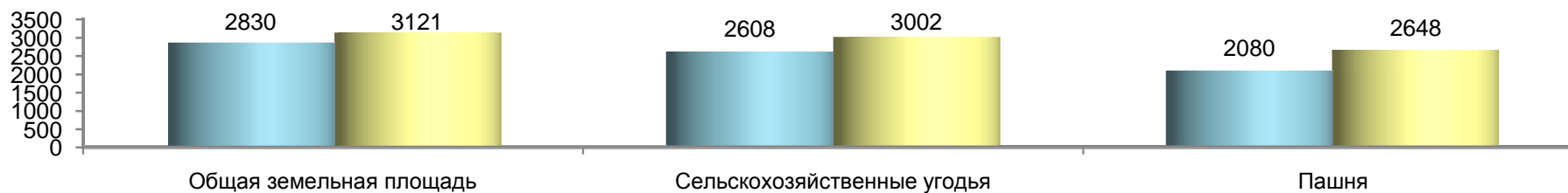
2 человека

более 6 человек

3 - 4 человека

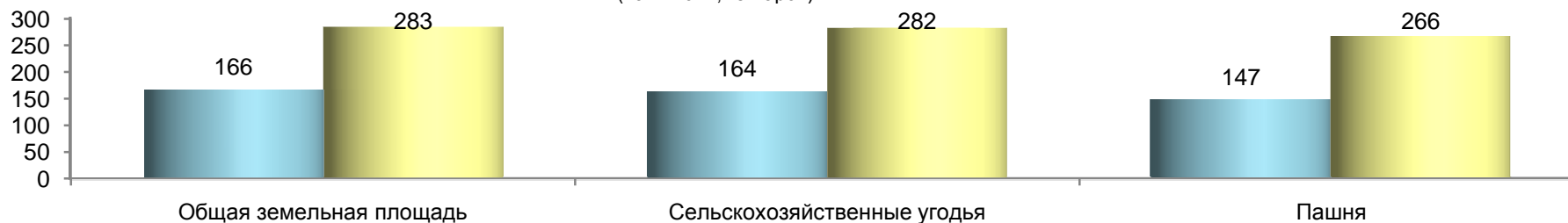
**5. Общая площадь земли, площадь сельскохозяйственных угодий и пашни  
в среднем на одну сельскохозяйственную организацию в 2006 и 2016 гг.**

(на 1 июля; гектаров)




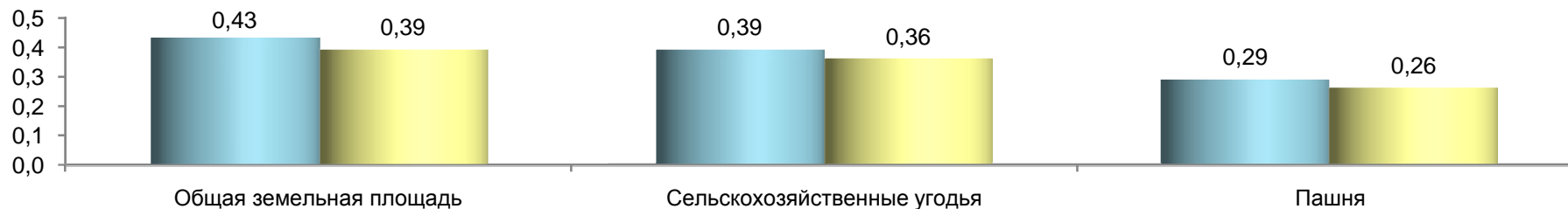
**6. Общая площадь земли, площадь сельскохозяйственных угодий и пашни  
в среднем на одно крестьянское (фермерское) хозяйство и индивидуального предпринимателя в 2006 и 2016 гг.**

(на 1 июля; гектаров)



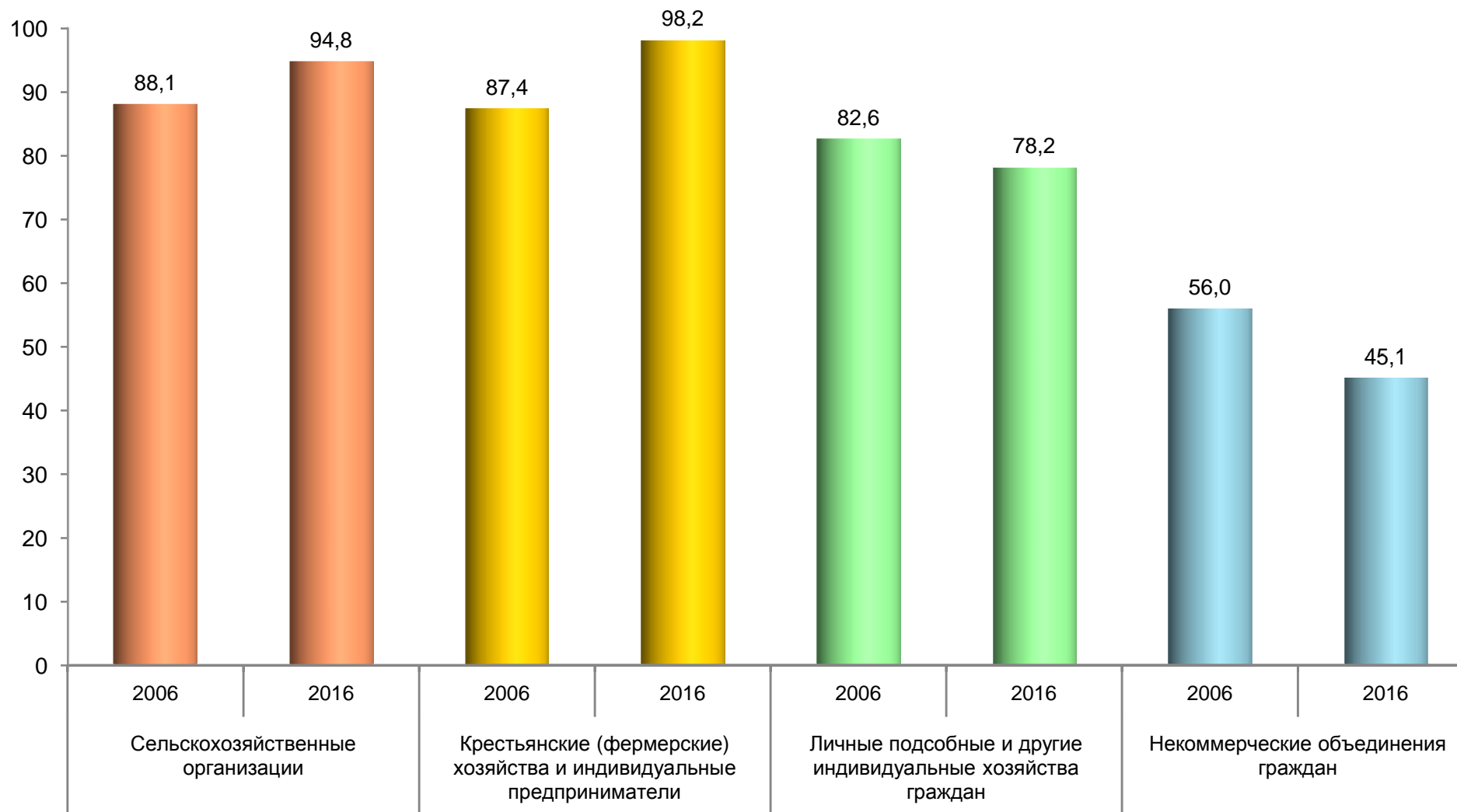
**7. Общая площадь земли, площадь сельскохозяйственных угодий и пашни  
в среднем на одно личное подсобное хозяйство в 2006 и 2016 гг.**

(на 1 июля; гектаров)



## 8. Удельный вес используемых сельскохозяйственных угодий в 2006 и 2016 гг.

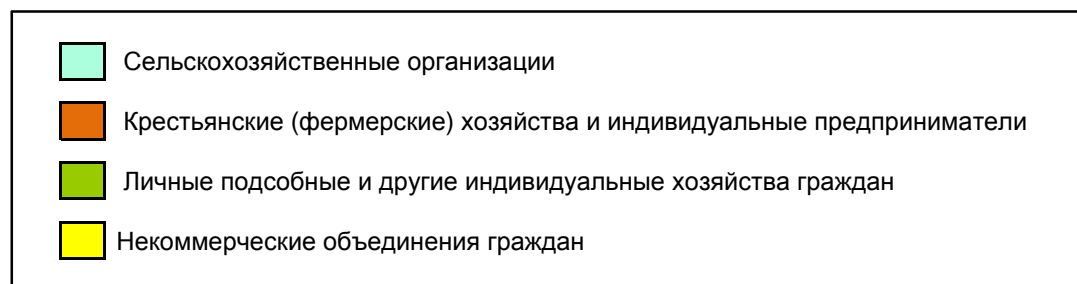
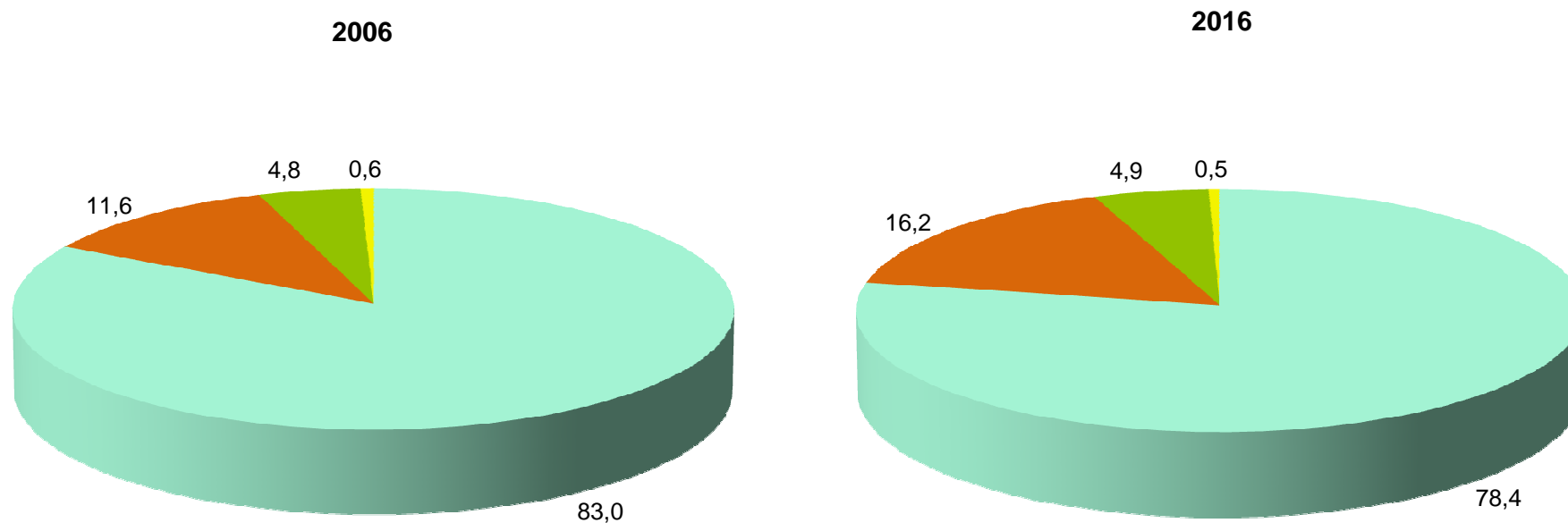
(на 1 июля; в процентах от общей площади сельскохозяйственных угодий соответствующей категории хозяйств)





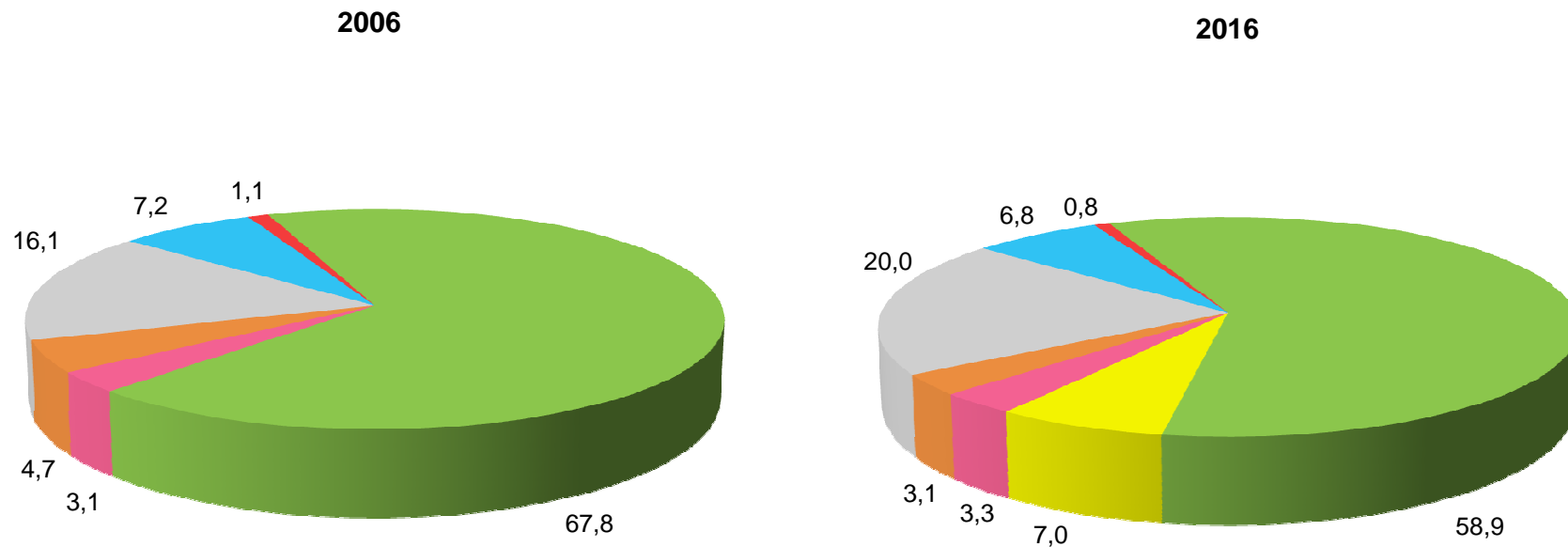
## 9. Структура сельскохозяйственных угодий по категориям хозяйств в 2006 и 2016 гг.

(на 1 июля; в процентах от общей площади сельскохозяйственных угодий в хозяйствах всех категорий)



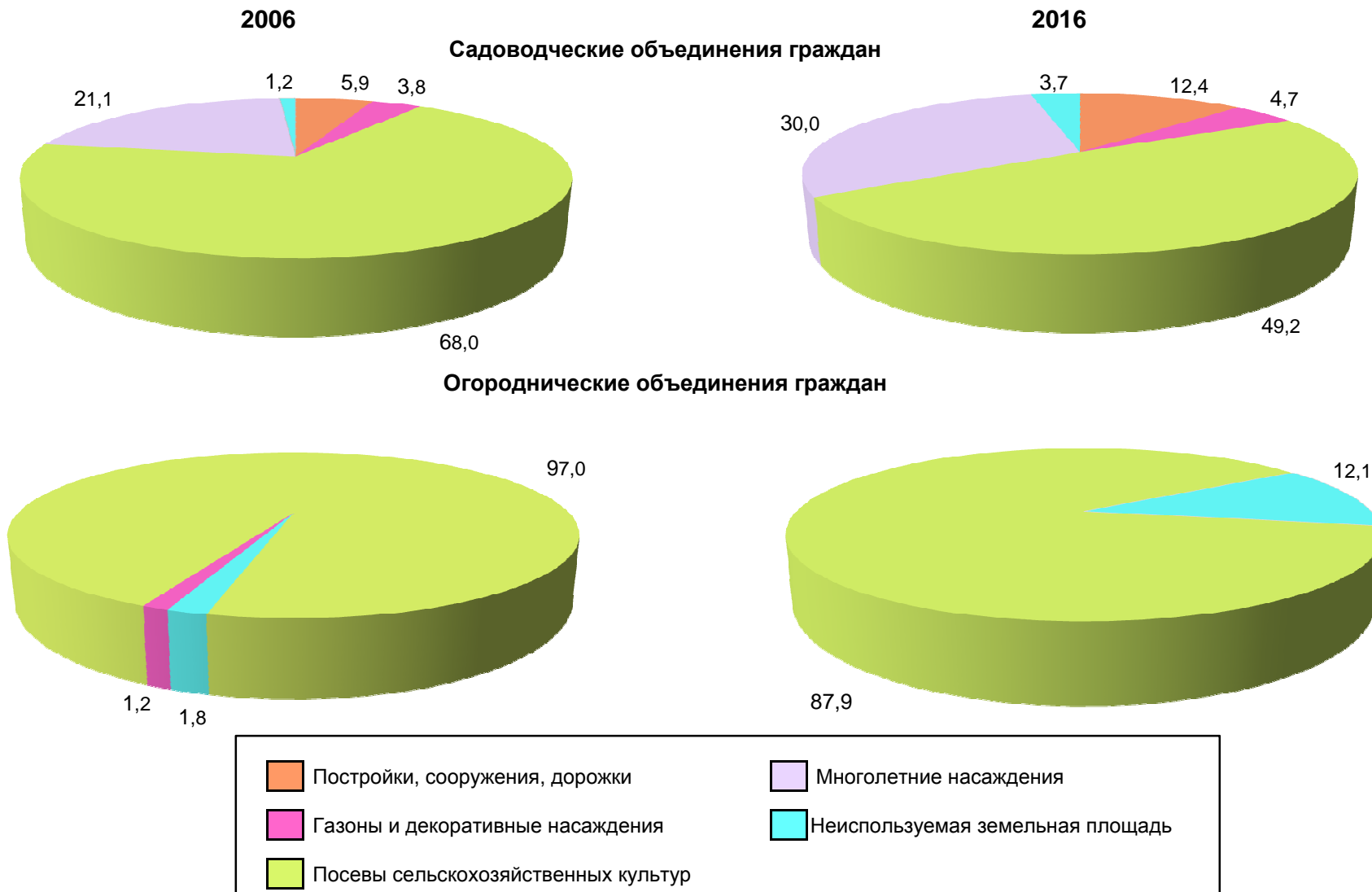
### 10. Структура общей земельной площади по видам использования в личных подсобных хозяйствах в 2006 и 2016 гг.

(на 1 июля; в процентах от общей земельной площади)

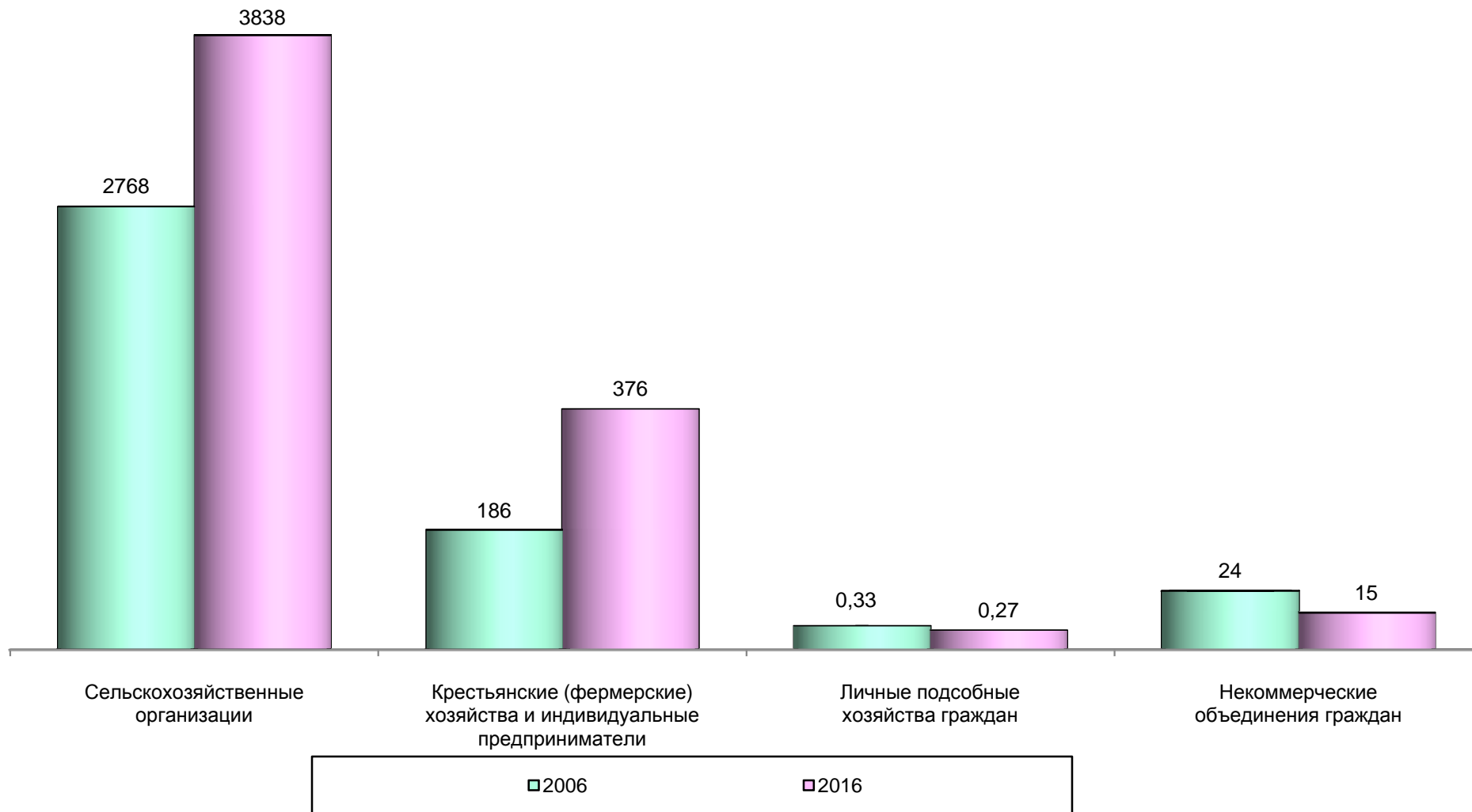


### 11. Структура площади земельных участков по видам использования в некоммерческих объединениях граждан в 2006 и 2016 годах

(на 1 июля; в процентах от общей земельной площади в некоммерческих объединениях соответствующего вида)



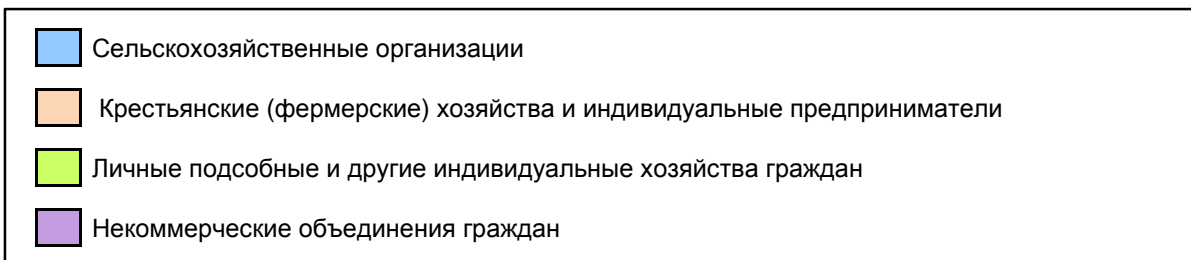
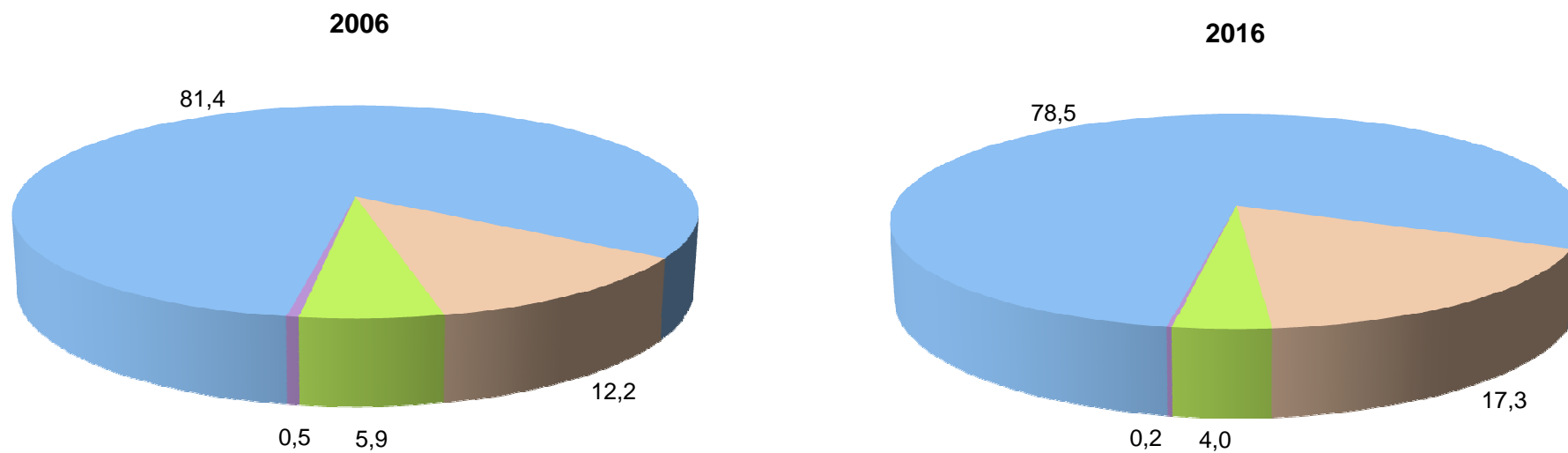
**12. Общая посевная площадь сельскохозяйственных культур под урожай 2006 и 2016 гг.  
в среднем на одну организацию (хозяйство)<sup>1)</sup>**  
(гектаров)



<sup>1)</sup> В расчете на одну организацию (хозяйство), имевшую общую посевную площадь.

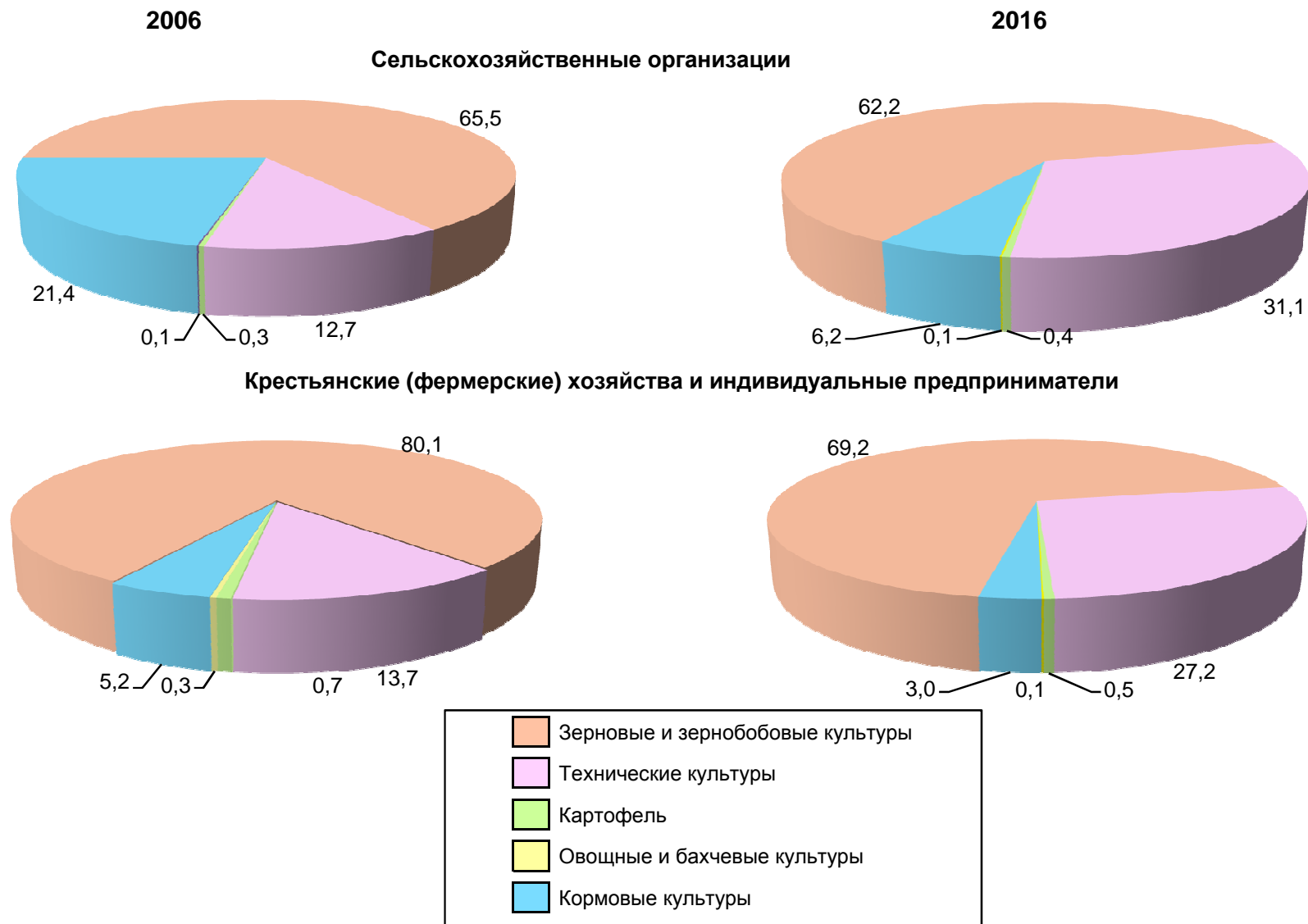
### 13. Структура общей посевной площади под урожай 2006 и 2016 гг. по категориям хозяйств

(на 1 июля; в процентах от общей посевной площади в хозяйствах всех категорий)



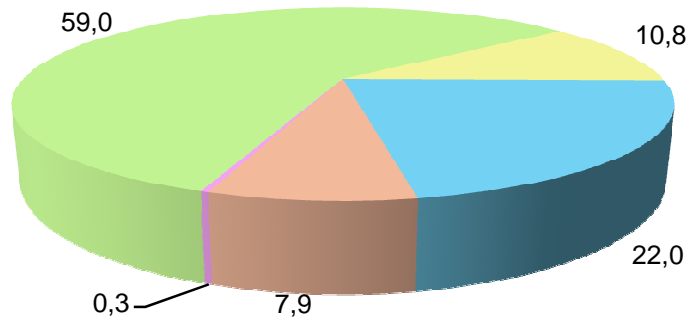
**14. Структура посевных площадей под урожай 2006 и 2016 гг. по видам сельскохозяйственных культур по категориям хозяйств**

(на 1 июля; в процентах от общей посевной площади соответствующей категории хозяйств)

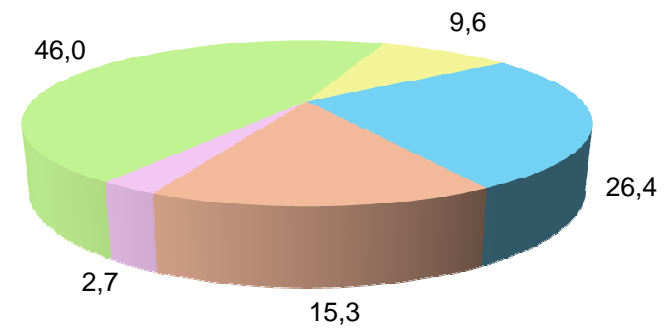


2006

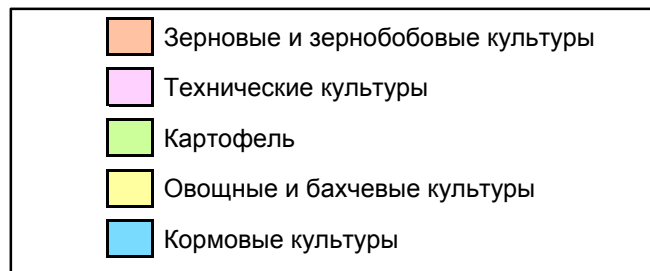
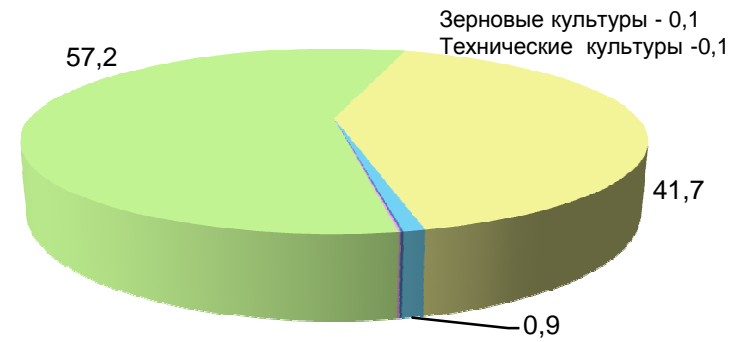
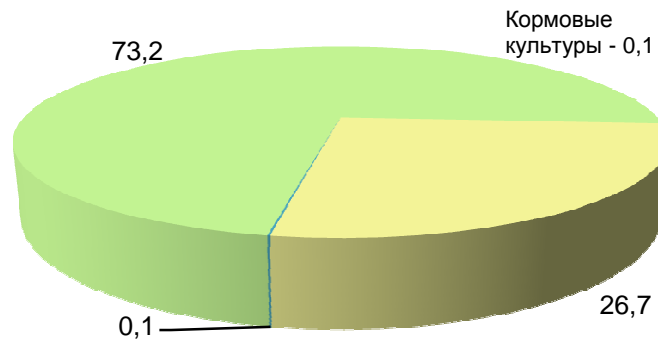
Личные подсобные хозяйства



2016

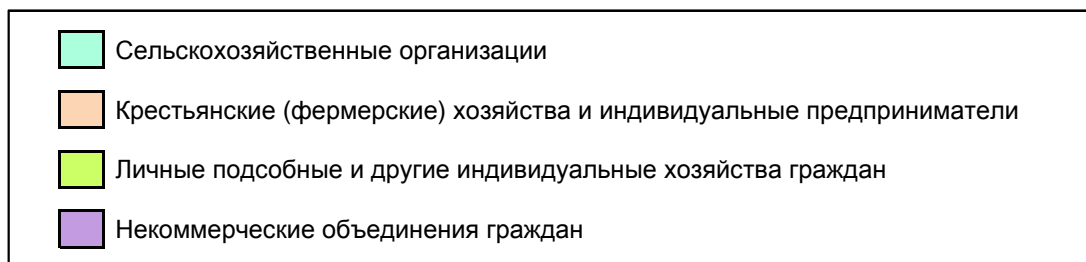
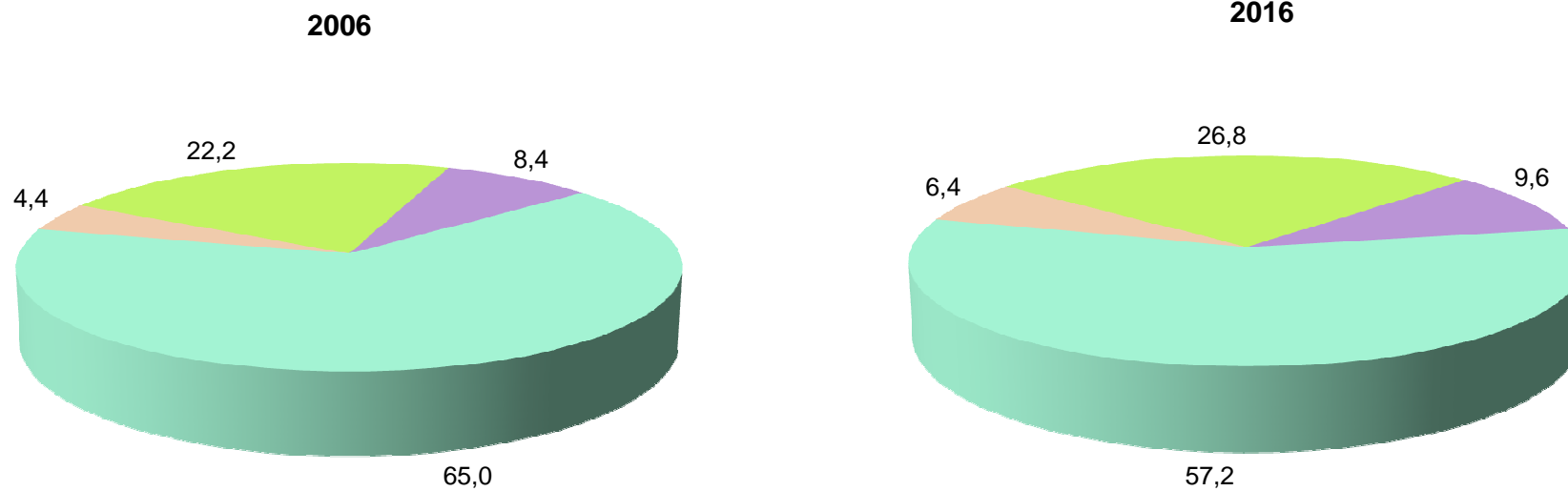


Некоммерческие объединения граждан



### 15. Структура площадей многолетних насаждений в 2006 и 2016 гг. по категориям хозяйств

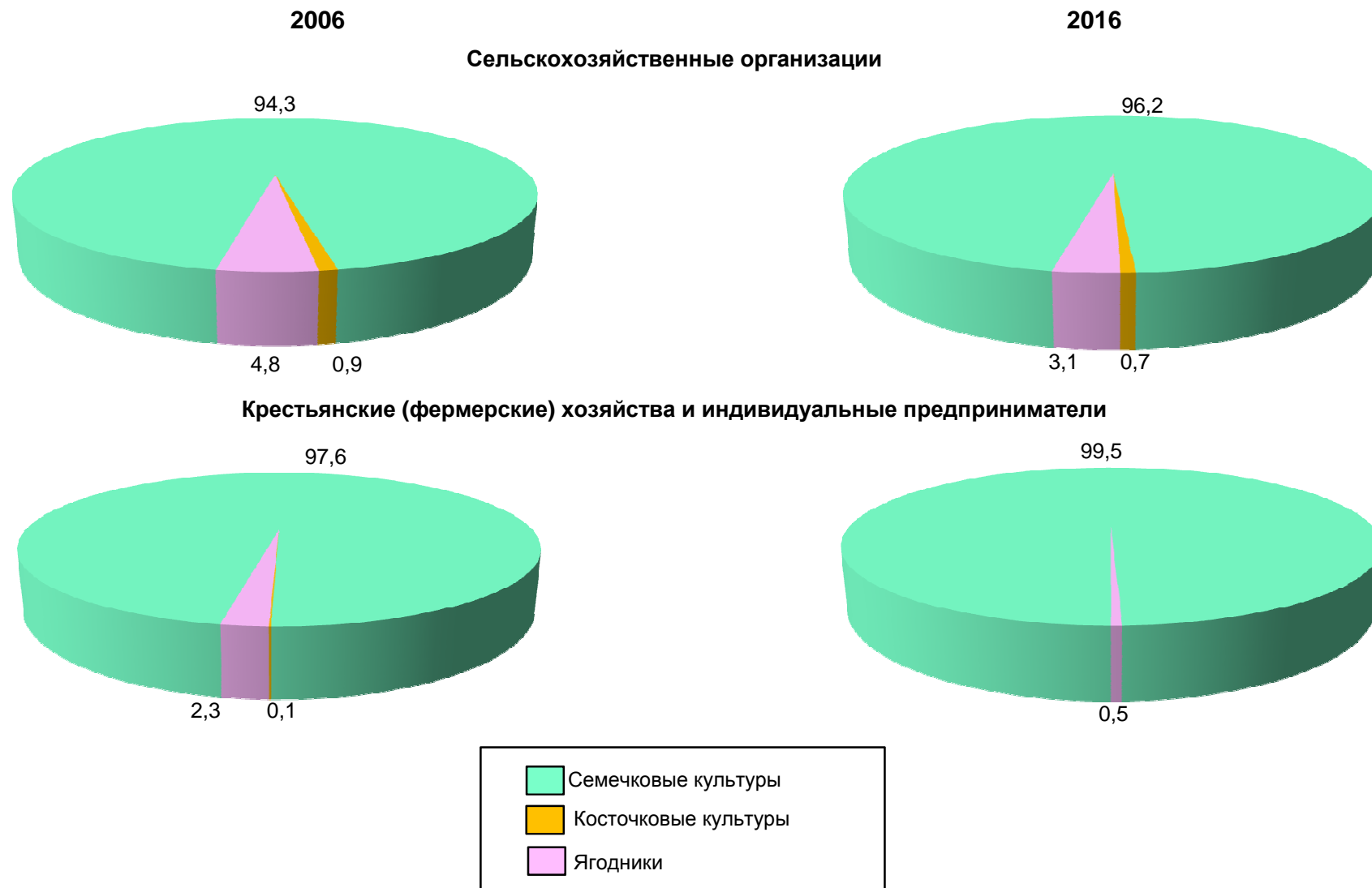
(на 1 июля; в процентах от общей площади плодовых насаждений и ягодных культур в хозяйствах всех категорий)





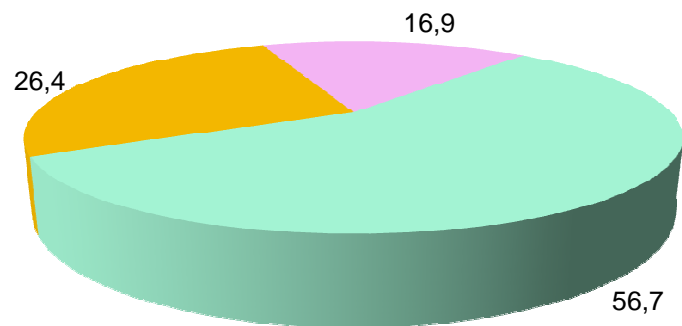
## 16. Структура площадей по видам многолетних насаждений в 2006 и 2016 гг. по категориям хозяйств

(на 1 июля; в процентах от общей площади многолетних плодовых насаждений и ягодных культур в соответствующей категории хозяйств)

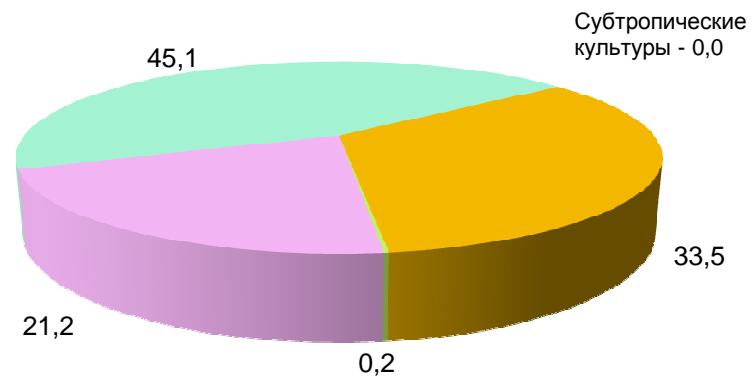


2006

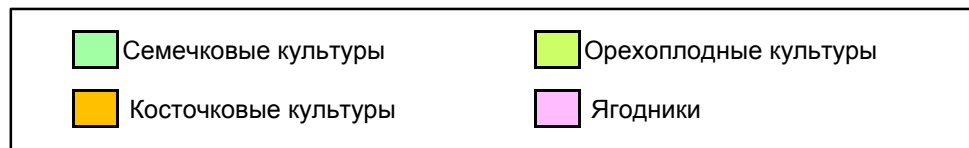
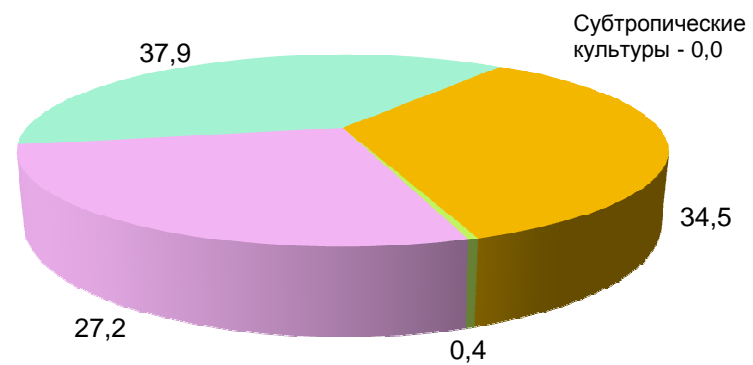
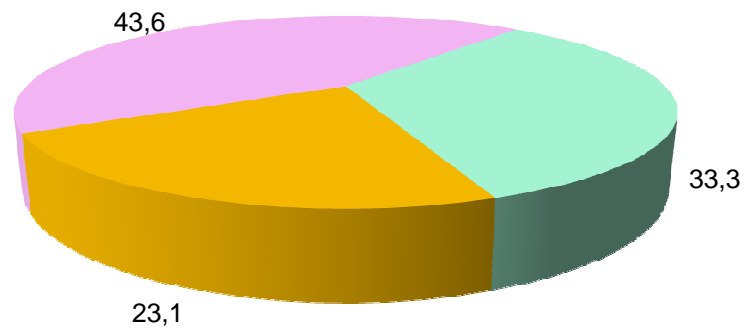
Личные подсобные хозяйства



2016



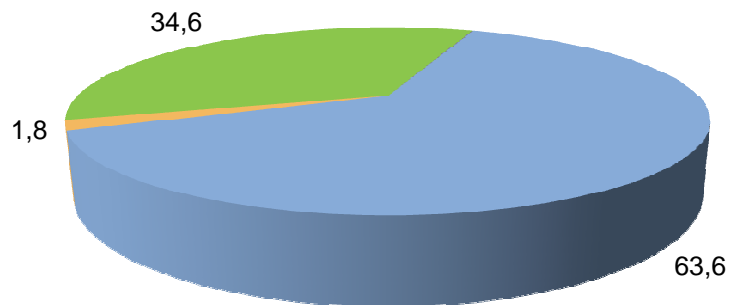
Садоводческие некоммерческие объединения граждан



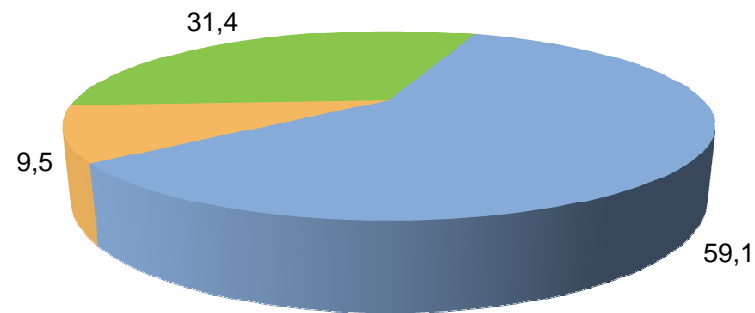
### 17. Структура поголовья крупного рогатого скота в 2006 и 2016 гг. по категориям хозяйств

(на 1 июля; в процентах от поголовья крупного рогатого скота в хозяйствах всех категорий)

2006

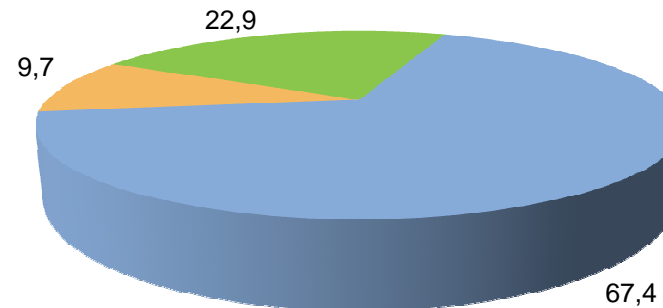
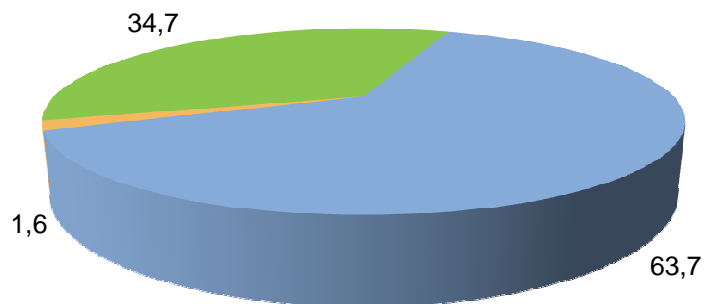





2016



### 18. Структура поголовья коров в 2006 и 2016 гг. по категориям хозяйств

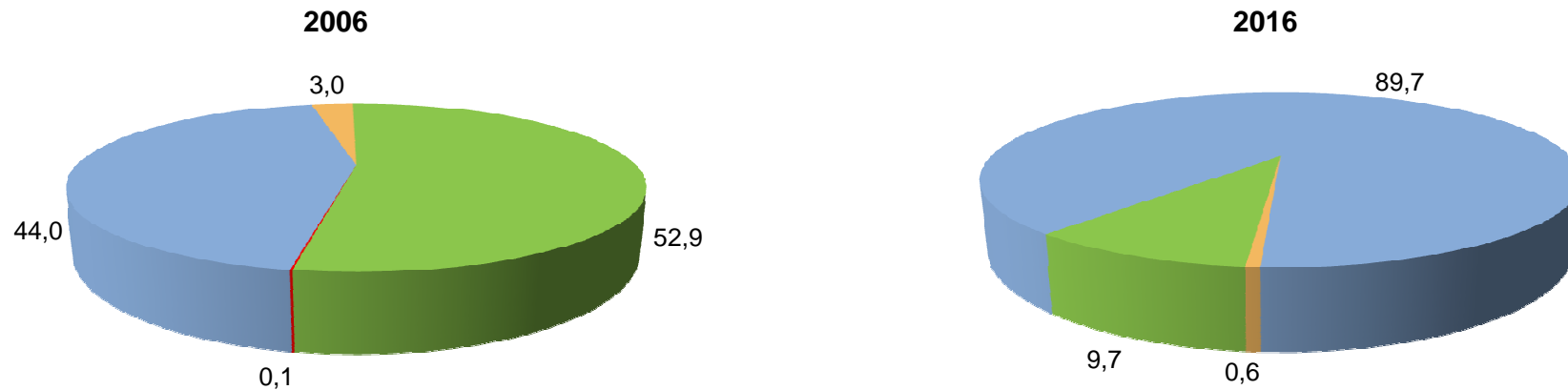
(на 1 июля; в процентах от поголовья коров в хозяйствах всех категорий)



-  Сельскохозяйственные организации
-  Крестьянские (фермерские) хозяйства и индивидуальные предприниматели
-  Хозяйства населения

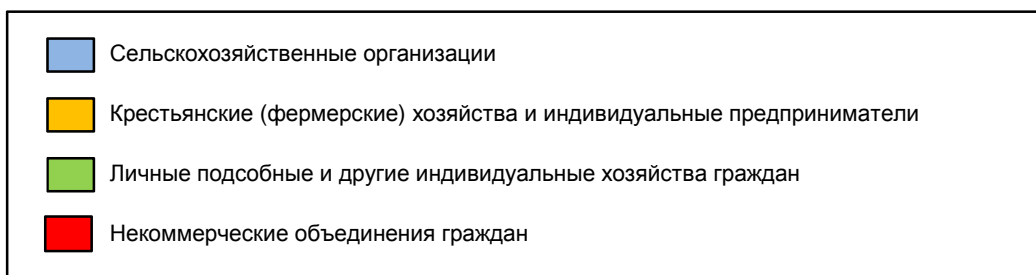
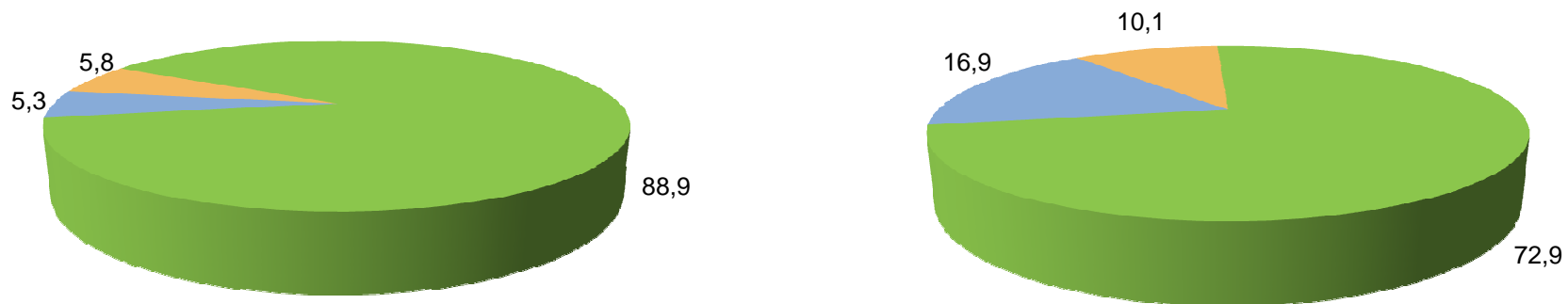
### 19. Структура поголовья свиней в 2006 и 2016 гг. по категориям хозяйств

(на 1 июля; в процентах от поголовья свиней в хозяйствах всех категорий)



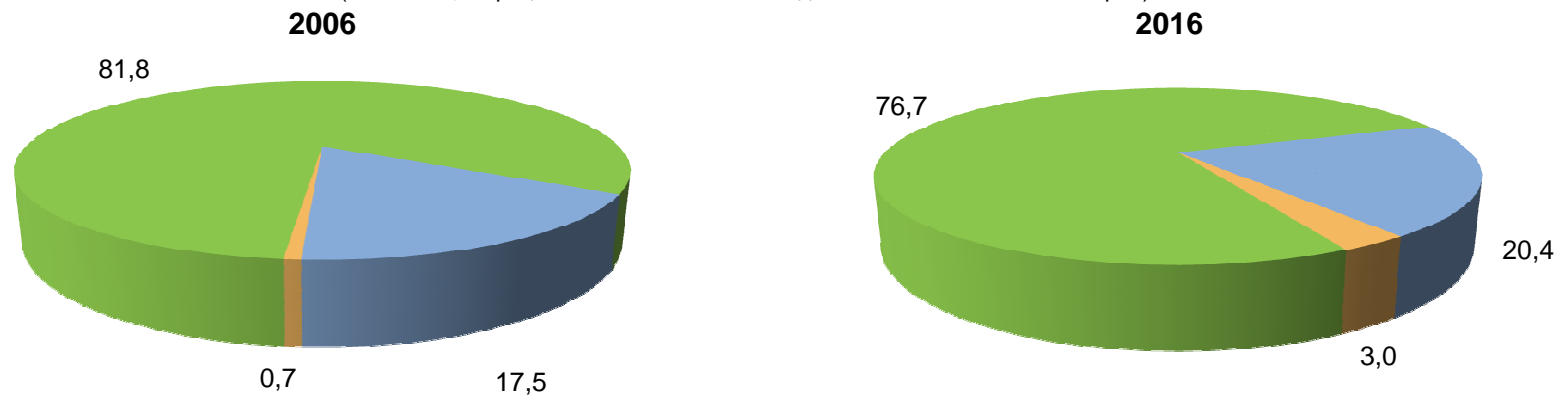
### 20. Структура поголовья овец и коз в 2006 и 2016 гг. по категориям хозяйств

(на 1 июля; в процентах от поголовья овец и коз в хозяйствах всех категорий)



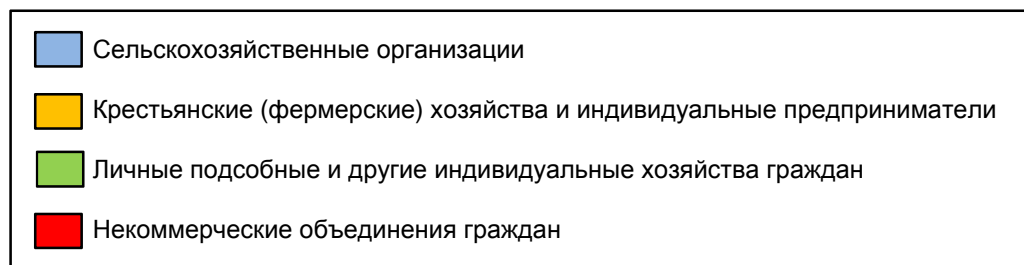
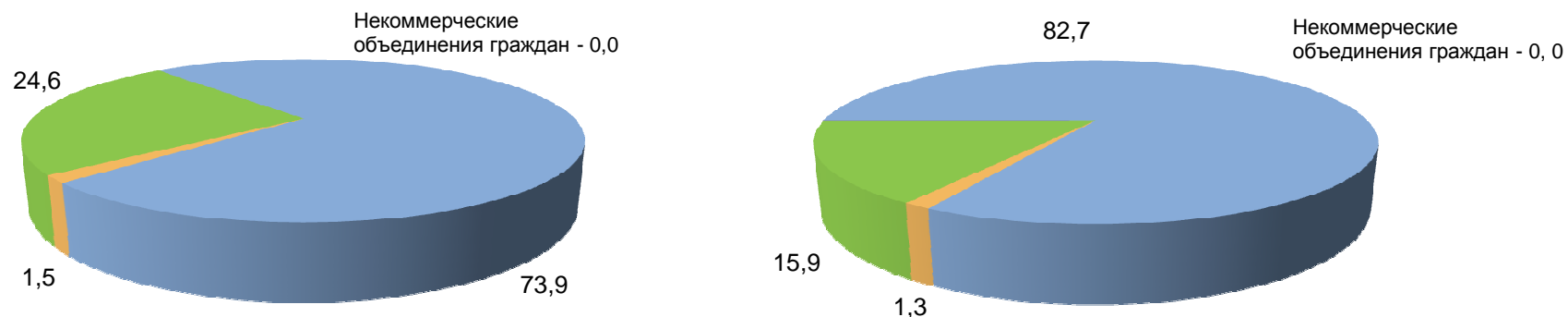
## 21. Структура поголовья лошадей в 2006 и 2016 гг. по категориям хозяйств

(на 1 июля; в процентах от поголовья лошадей в хозяйствах всех категорий)



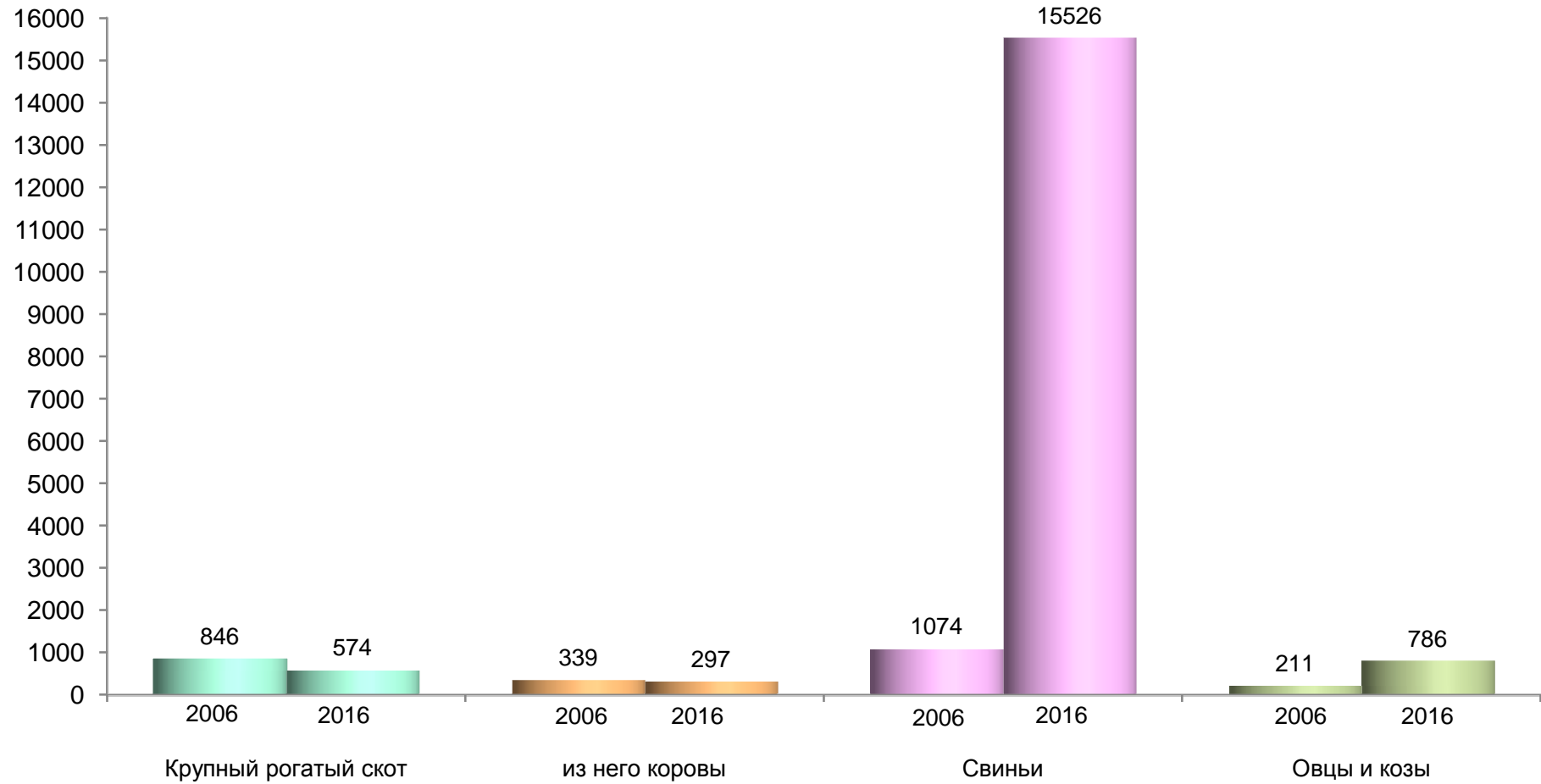
## 22. Структура поголовья птицы в 2006 и 2016 гг. по категориям хозяйств

(на 1 июля; в процентах от поголовья птицы в хозяйствах всех категорий)



**23. поголовье основных видов сельскохозяйственных животных  
в среднем на одну сельскохозяйственную организацию в 2006 и 2016 гг. <sup>1)</sup>**

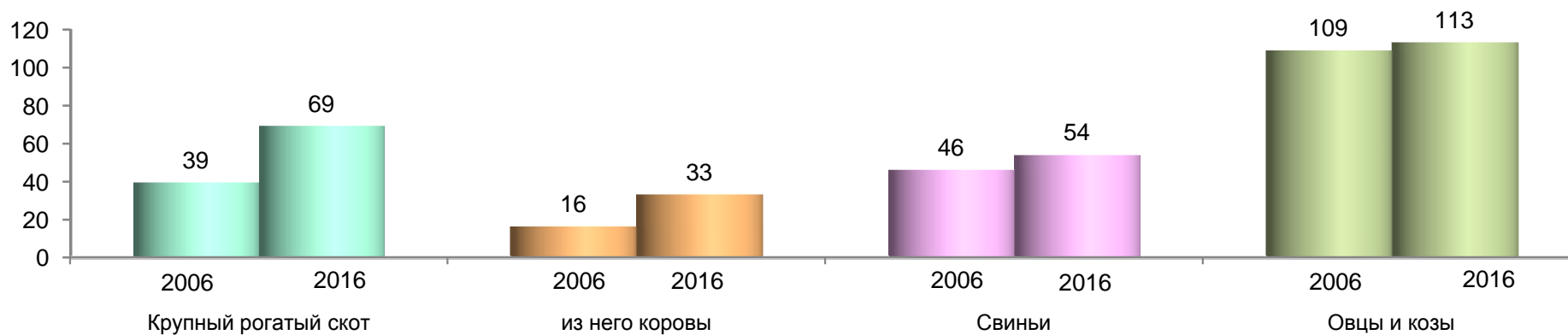
(на 1 июля; голов)



<sup>1)</sup> В расчете на сельскохозяйственную организацию, имевшую поголовье скота соответствующего вида.

**24. поголовье основных видов сельскохозяйственных животных в среднем на одно крестьянское (фермерское) хозяйство и индивидуального предпринимателя в 2006 и 2016 гг. <sup>1)</sup>**

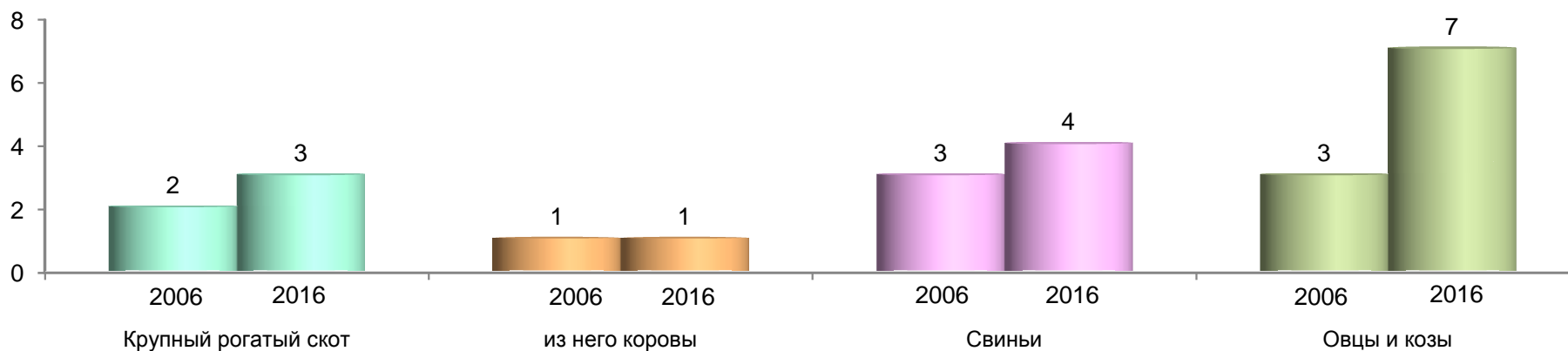
(на 1 июля; голов)



<sup>1)</sup> В расчете на крестьянское (фермерское) хозяйство и индивидуального предпринимателя, имевших поголовье скота соответствующего вида.

**25. поголовье основных видов сельскохозяйственных животных в среднем на одно личное подсобное хозяйство в 2006 и 2016 гг. <sup>2)</sup>**

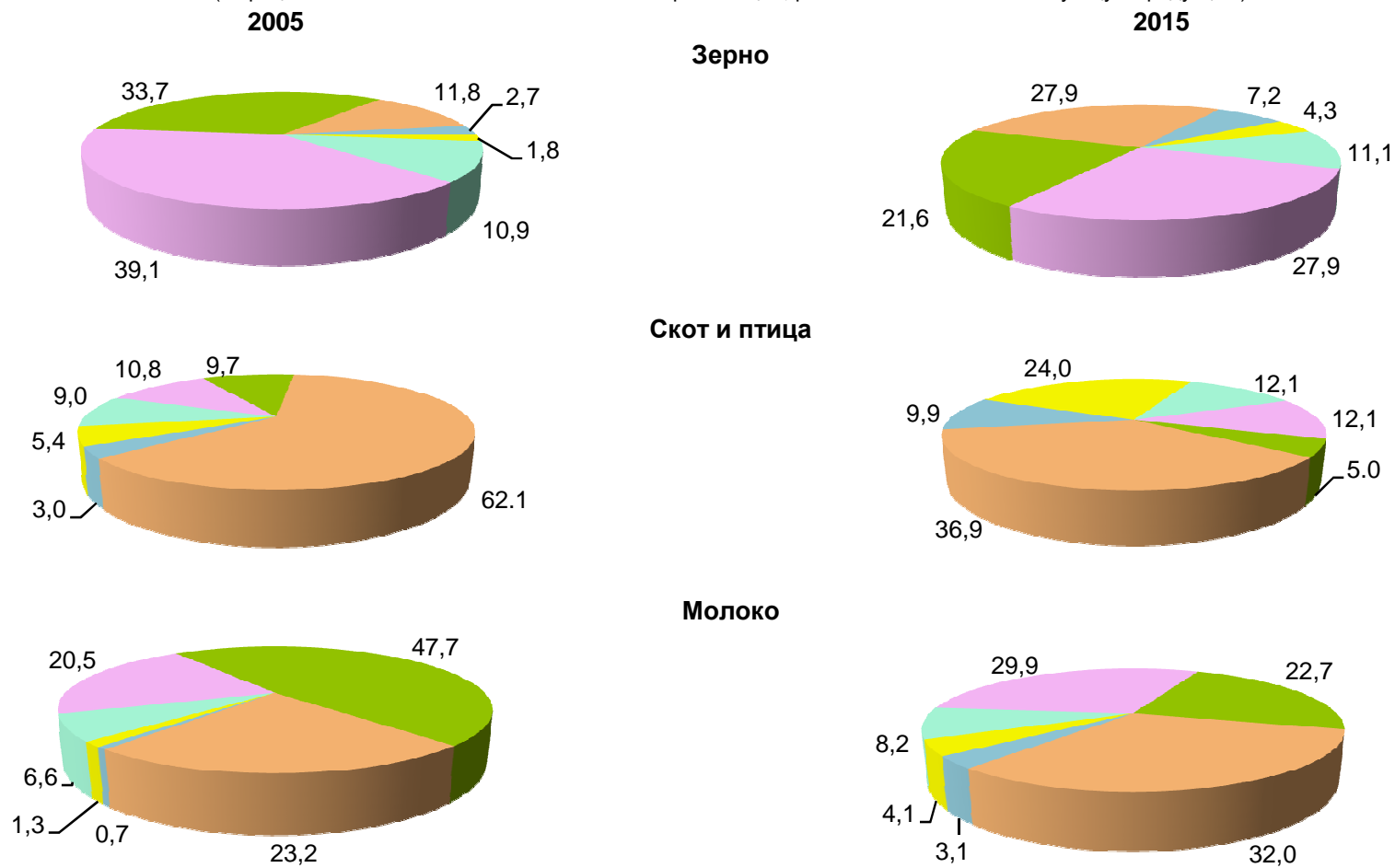
(на 1 июля; голов)




<sup>2)</sup> В расчете на личное подсобное хозяйство, имевшее поголовье скота соответствующего вида.

## 26. Распределение сельскохозяйственных организаций по доле реализованной продукции в 2005 и 2015 гг.

(в процентах от числа сельскохозяйственных организаций, реализовавших соответствующую продукцию)



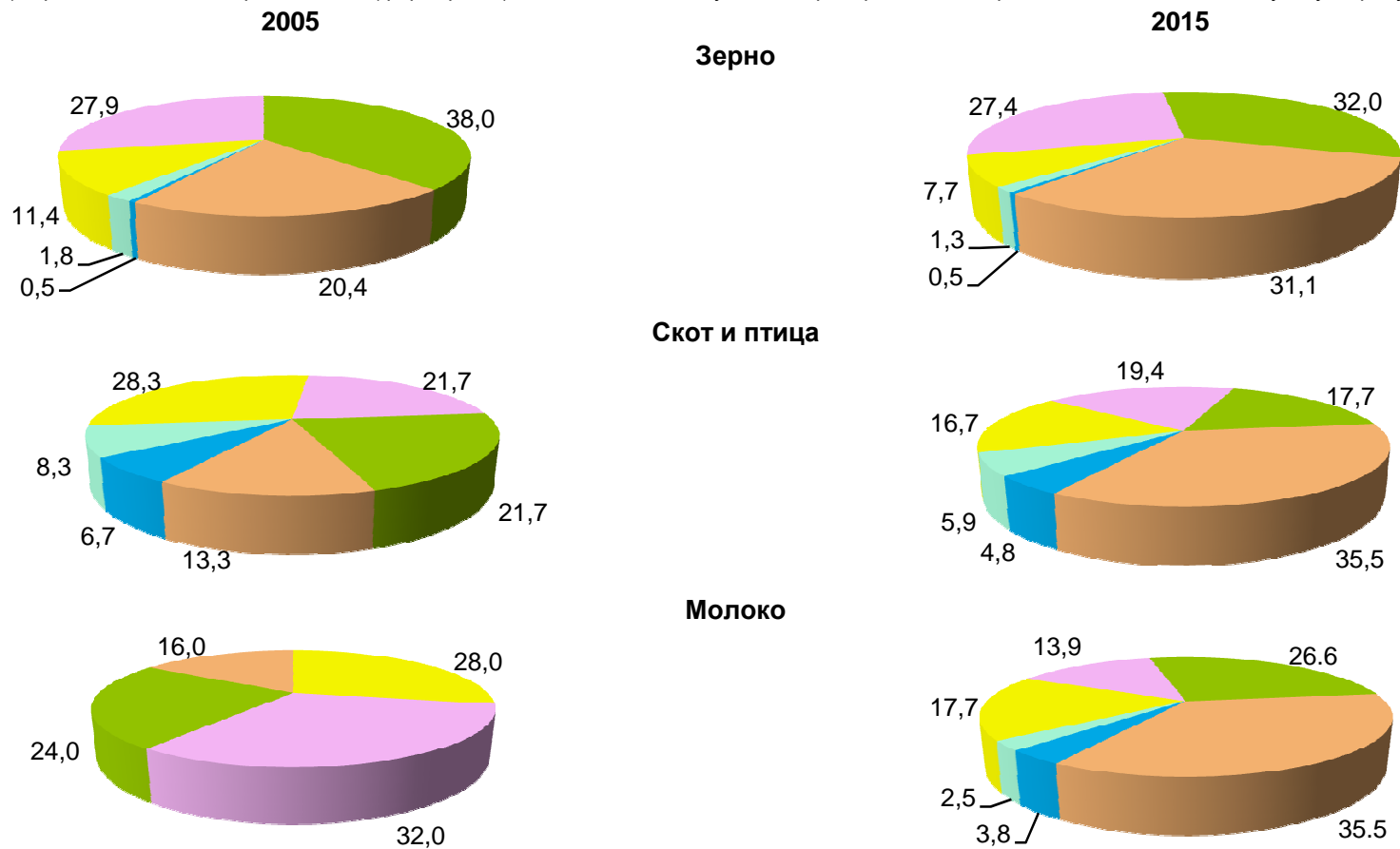
Доля реализованной соответствующей продукции в процентах от общего объема производства






## 27. Распределение крестьянских (фермерских) хозяйств и индивидуальных предпринимателей по доле реализованной продукции в 2005 и 2015 гг.

(в процентах от числа крестьянских (фермерских) хозяйств и индивидуальных предпринимателей, реализовавших соответствующую продукцию)



Доля реализованной соответствующей продукции в процентах от общего объема производства



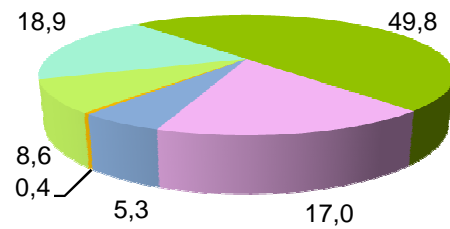
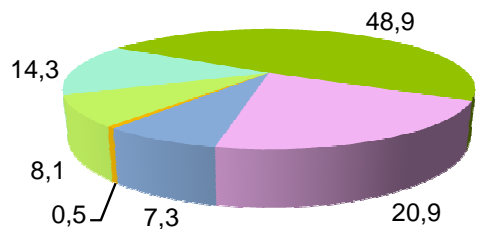
**28. Распределение личных подсобных и других индивидуальных хозяйств граждан по доле реализованной продукции**

(в процентах от числа личных подсобных и других индивидуальных хозяйств граждан, реализовавших соответствующую продукцию)

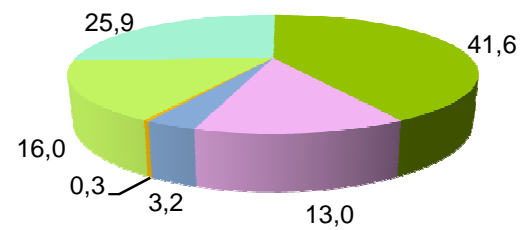
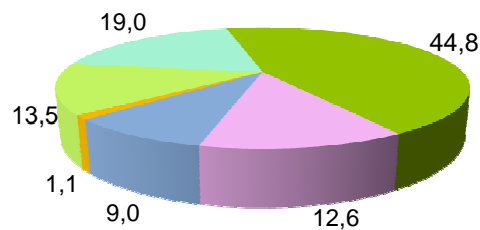
**2005**

**2015**

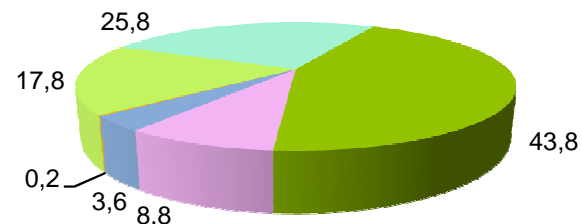
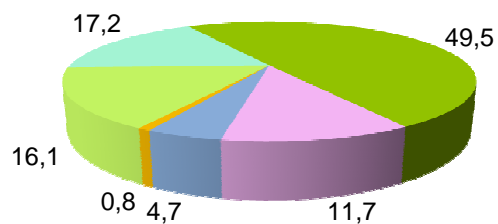
**Картофель**



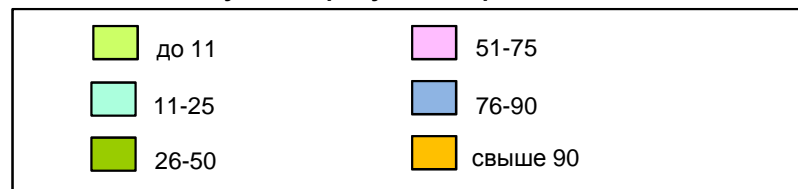
**Овощи**



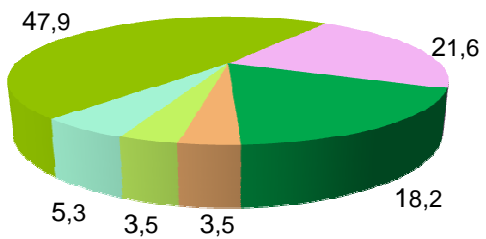
**Плоды**



**Доля реализованной соответствующей продукции в процентах от общего объема производства**

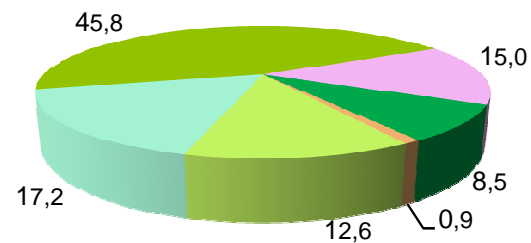


2005

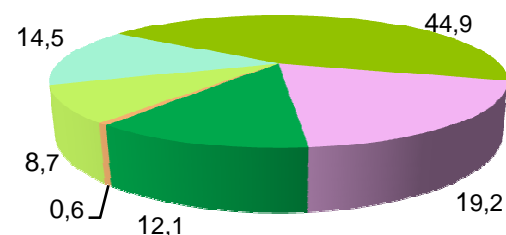
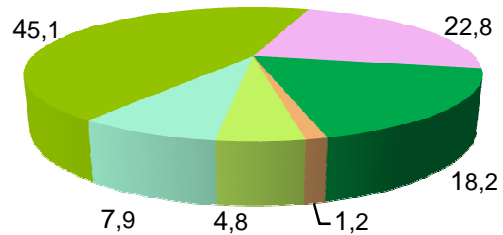


Скот и птица

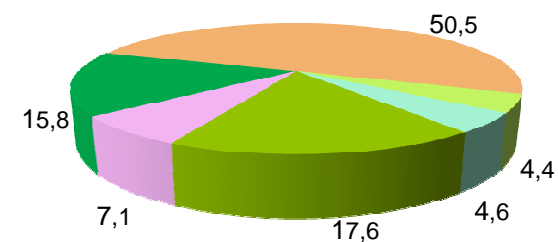
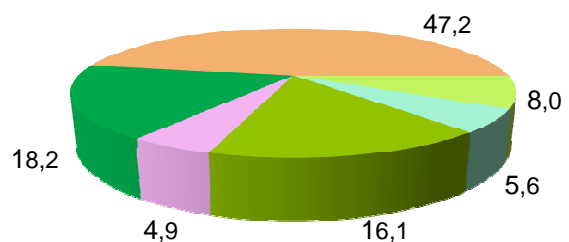
2015



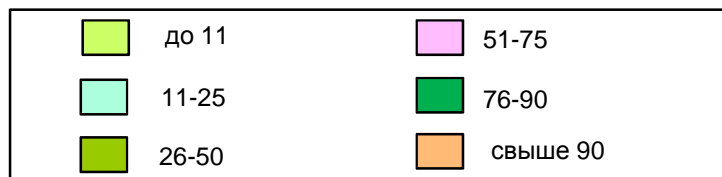
Молоко



Шерсть

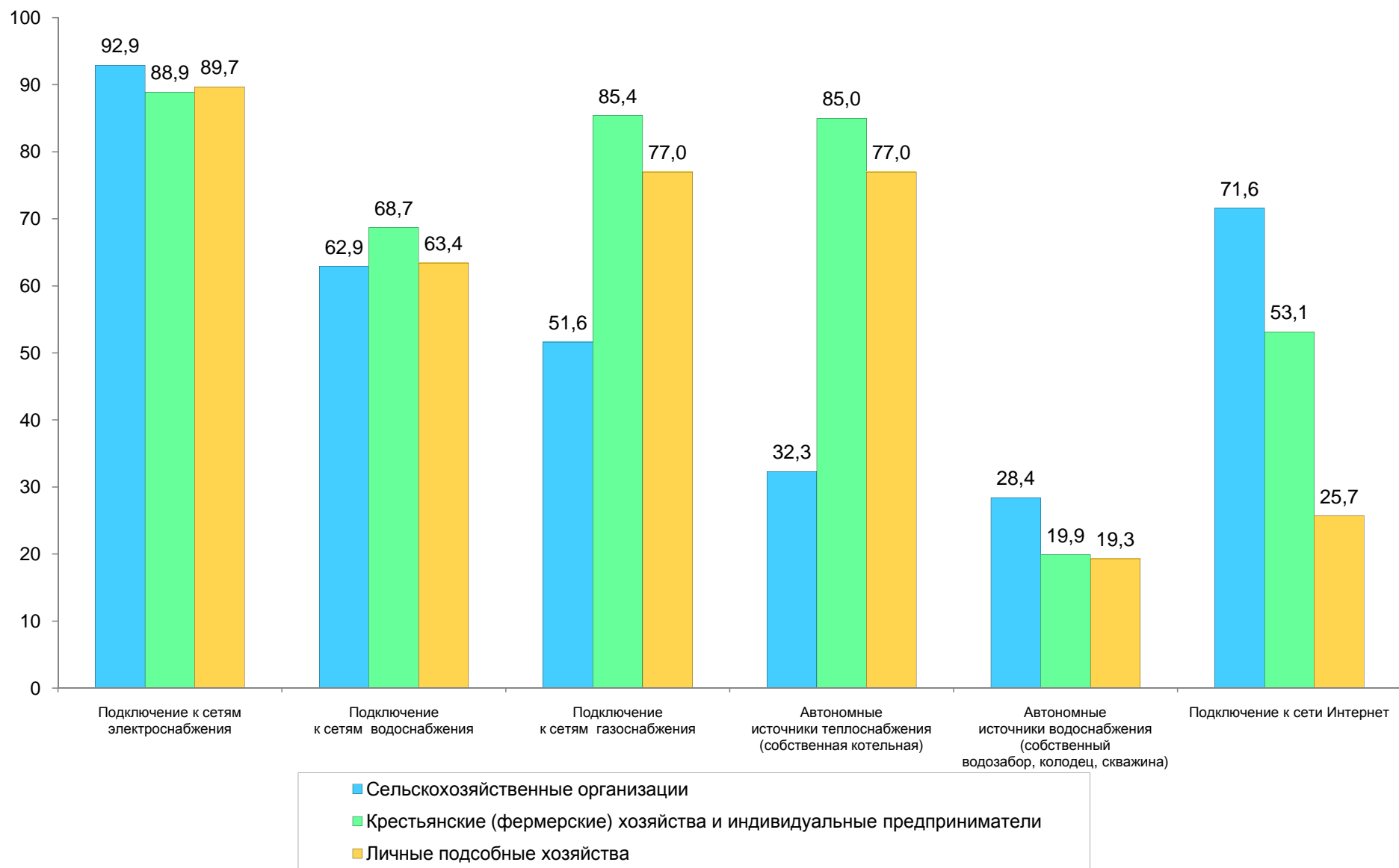


Доля реализованной соответствующей продукции в процентах от общего объема производства



## 29. Удельный вес сельскохозяйственных организаций (хозяйств), обеспеченных объектами инфраструктуры

(на 1 июля 2016 г.; в процентах от общего числа организаций (хозяйств соответствующей категории )



**ИТОГИ ВСЕРОССИЙСКОЙ СЕЛЬСКОХОЗЯЙСТВЕННОЙ ПЕРЕПИСИ 2016 ГОДА  
(в 6 томах)**

**ТОМ I.  
ОСНОВНЫЕ ИТОГИ  
ВСЕРОССИЙСКОЙ СЕЛЬСКОХОЗЯЙСТВЕННОЙ ПЕРЕПИСИ 2016 ГОДА**

**Книга 1. Основные итоги Всероссийской сельскохозяйственной переписи 2016 года  
по Липецкой области**

**Официальное издание**

Ответственный за выпуск:

Л.М. Серова  
Тел. (4742) 35-86-33

Переиздание, тиражирование, а также размещение в Интернете статистических материалов запрещены. При использовании материалов Территориального органа Федеральной службы государственной статистики по Липецкой области в официальных, учебных или научных документах, а также в средствах массовой информации ссылка на источник обязательна.

Подписано к печати 08.11.2018  
Заказ №

Уч.- изд. л. \_\_\_\_\_  
Тираж 12 экз.

---

Отдел информационно-статистических услуг Территориального органа Федеральной службы  
государственной статистики по Липецкой области